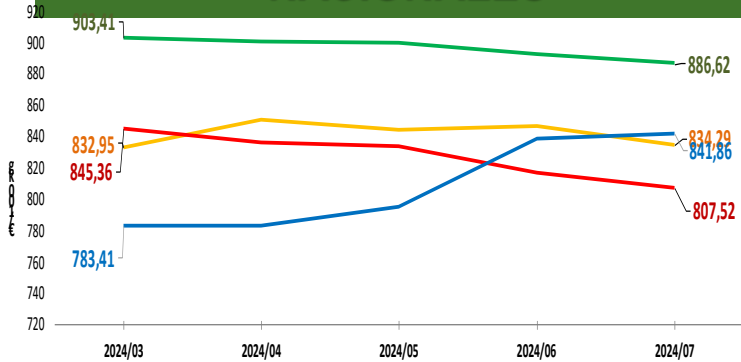


NACIONALES

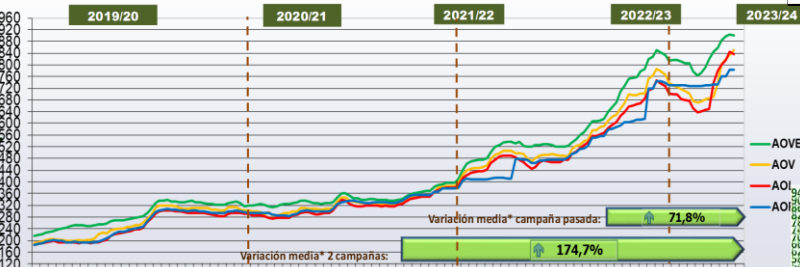
CCAA

INTERNACIONALES

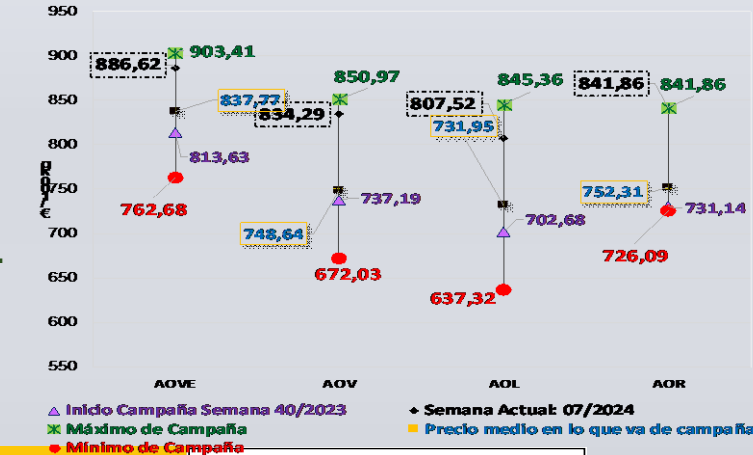
Última Semana y Últimas 5 Semanas



Semanas equivalentes Últimas Campañas



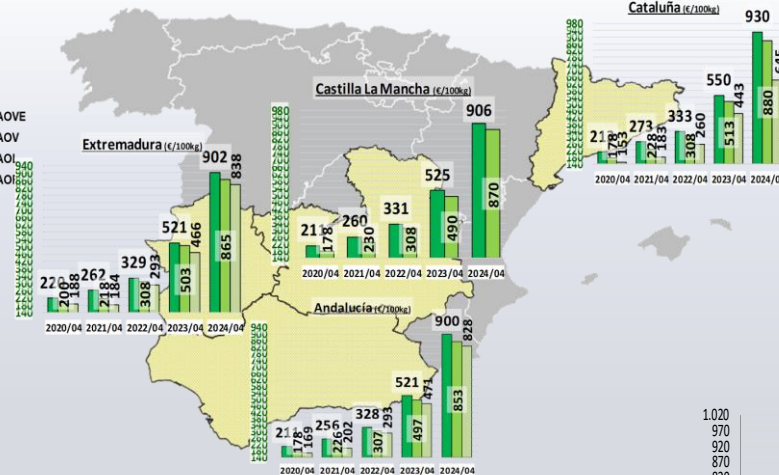
Precios Medios Campaña



Virgen Extra	Semana					vs. Semana Anterior		vs. Últimas 5 Semanas		vs. Campaña anterior	
	2024/03	2024/04	2024/05	2024/06	2024/07	€/100 kg	%	€/100 kg	%	Inicio campaña	Campaña anterior
Andalucía	902,89	897,77	897,97	890,72	883,55	-7,17	-0,81%	-19,34	-2,1%	9,1%	68,7%
Castilla-La Mancha	906,32	906,98	917,98	910,62	907,13	-3,50	-0,38%	0,80	0,1%	11,6%	72,8%
Cataluña	930,00	930,00	915,00	910,00	905,00	-5,00	-0,55%	-25,00	-2,7%	6,5%	68,4%
Extremadura	905,00	901,50	886,50	880,00	872,50	-7,50	-0,85%	-32,50	-3,6%	5,1%	62,3%
ESPAÑA	903,41	900,44	899,88	892,69	886,62	-6,07	-0,68%	-16,79	-1,86%	9,0%	68,9%

Virgen	Semana					vs. Semana Anterior		vs. Últimas 5 Semanas		vs. Campaña anterior	
	2024/03	2024/04	2024/05	2024/06	2024/07	€/100 kg	%	€/100 kg	%	Inicio campaña	Campaña anterior
Andalucía	835,34	855,31	847,66	848,94	834,60	-14,33	-1,69%	-0,74	-0,1%	12,9%	72,5%
Castilla-La Mancha	860,00	870,00	860,00	860,00	840,00	-20,00	-2,33%	-20,00	-2,3%	13,9%	77,4%
Cataluña	870,00	880,00	870,00	860,00	855,00	-5,00	-0,58%	-15,00	-1,7%	6,9%	68,5%
Extremadura	870,00	865,00	855,00	850,00	855,00	5,00	0,59%	-15,00	-1,7%	23,3%	73,7%
ESPAÑA	832,95	850,97	844,15	846,53	834,29	-12,24	-1,45%	1,34	0,16%	13,2%	73,6%

Lampante	Semana					vs. Semana Anterior		vs. Últimas 5 Semanas		vs. Campaña anterior	
	2024/03	2024/04	2024/05	2024/06	2024/07	€/100 kg	%	€/100 kg	%	Inicio campaña	Campaña anterior
Andalucía	854,94	843,44	841,63	834,51	814,29	-20,22	-2,42%	-40,66	-4,8%	14,9%	79,6%
Cataluña	855,00	845,00	845,00	830,00	815,00	-15,00	-2,38%	-40,00	-6,1%	6,0%	49,1%
Extremadura	838,00	838,00	833,00	833,00	820,00	-13,00	-1,56%	-18,00	-2,1%	22,1%	79,5%
ESPAÑA	845,36	836,17	833,61	817,18	807,52	-9,66	-1,18%	-37,84	-4,48%	14,9%	79,0%



Semana 07/2024
(del 12 al 18 de febrero de 2024)

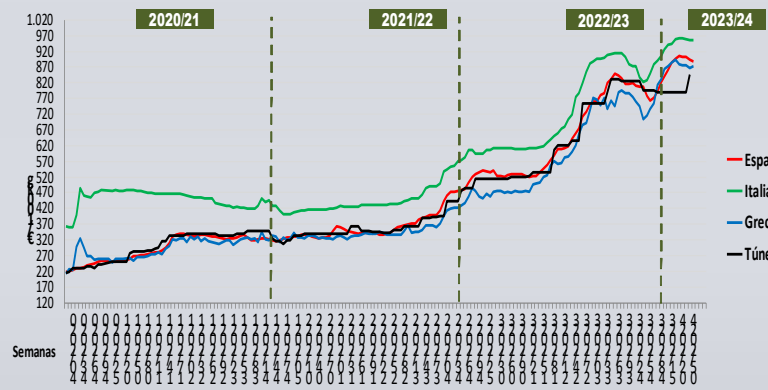
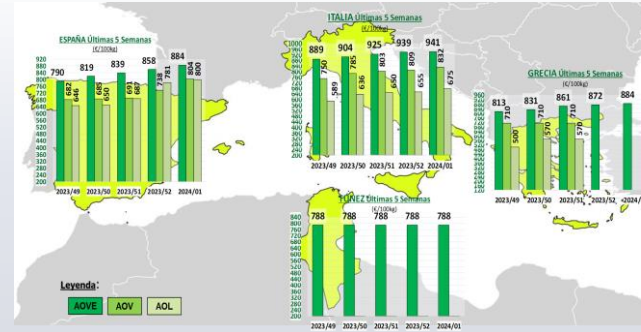
Siguiente

Últimos datos publicados: SEMANA 7/2024					
Categoría	Semana (€/100kg)	vs. Semana Anterior	vs. Campaña anterior	vs. Inicio Campaña	vs. España
AOVE	955,00	0,1%	56,3%	5,9%	7,7%
AOV	847,00	0,8%	73,2%	9,6%	1,5%
AOL	700,00	0,0%	73,7%	9,0%	-13,3%
AOR	867,00	-0,1%	76,9%	17,2%	3,0%

ITALIA					
AOVE	955,00	0,1%	56,3%	5,9%	7,7%
AOV	847,00	0,8%	73,2%	9,6%	1,5%
AOL	700,00	0,0%	73,7%	9,0%	-13,3%
AOR	867,00	-0,1%	76,9%	17,2%	3,0%

GRECIA					
AOVE	870,83	0,77%	85,0%	10,9%	-1,8%
AOV	750,00	-2,6%	100,0%	25,0%	-10,1%
AOL	630,00	5,0%	90,9%	34,0%	-22,0%

TÚNEZ					
AOVE	s/c	#N/A	#N/A	#N/A	s/c
AOL	7,75	-99,0%	-98,3%	s/c	-99,0%



PRECIOS NACIONALES

Precios por categoría (€/100kg). Última Semana

CATEGORIA	SEMANA		Variación vs. Semana Anterior		Variaciones vs.			
	2024/06	2024/07	€/100 kg	%	Inicio Campaña Semana 40/2023	Misma semana campaña anterior	Misma semana 2 campañas anteriores	Media de cuatro campañas anteriores
	05-11/02	12-18/03						
Aceite de oliva virgen extra	892,69	886,62	↓ -6,07	↓ -0,68%	↑ 8,97%	↑ 68,88%	↑ 171,62%	↑ 166,56%
Aceite de oliva virgen	846,53	834,29	↓ -12,24	↓ -1,45%	↑ 13,17%	↑ 73,63%	↑ 170,32%	↑ 175,55%
Aceite de oliva lampante	817,18	807,52	↓ -9,66	↓ -1,18%	↑ 14,92%	↑ 79,03%	↑ 174,74%	↑ 182,80%
Aceite de oliva refinado	838,80	841,86	↑ 3,06	↑ 0,36%	↑ 15,14%	↑ 81,01%	↑ 180,61%	↑ 188,92%
Aceite de orujo de oliva refinado**	363,09	367,56	↑ 4,47	↑ 1,23%	↑ 17,1%	↑ 26,55%	↑ 111,44%	↑ 113,67%
MEDIA SIN ORUJO	848,80	842,57	↓ -6,23	↓ -0,73%	↑ 13,1%	↑ 75,6%	↑ 174,3%	↑ 178,5%



Inicio

Únicamente subidas registradas en AOR

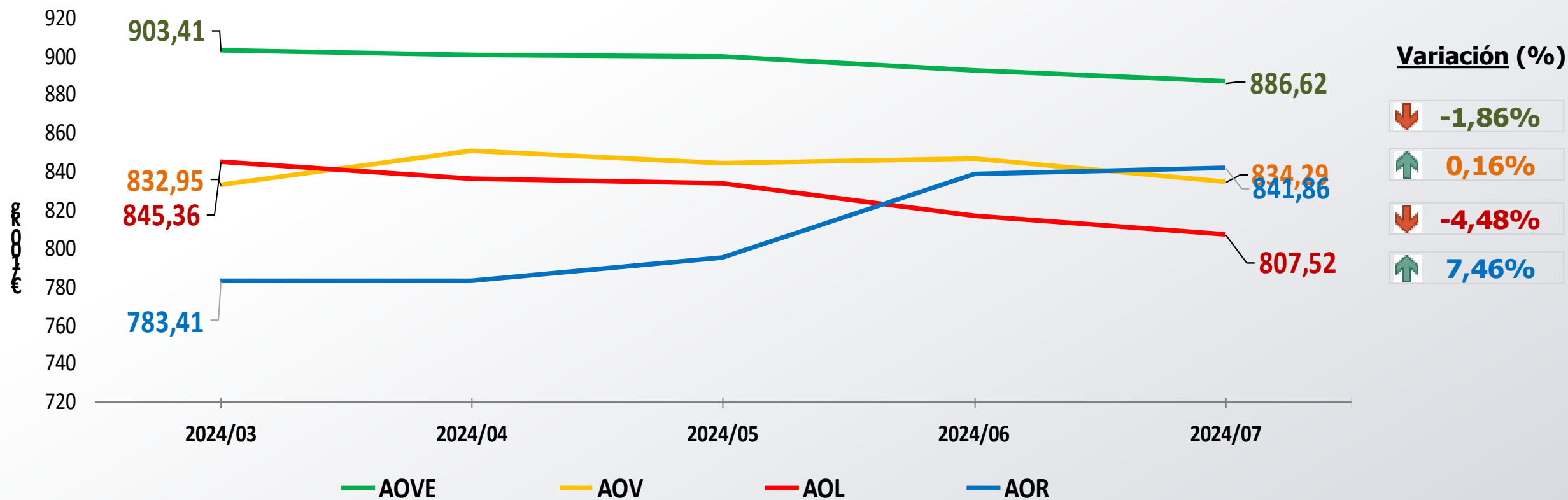


Siguiente

**Nota: El precio medio nacional se obtiene a partir de la ponderación de las cotizaciones en Jaén, Córdoba, Tarragona y otros mercados representativos

PRECIOS NACIONALES

Precios por categoría (€/100kg). Últimas 5 Semanas



Inicio

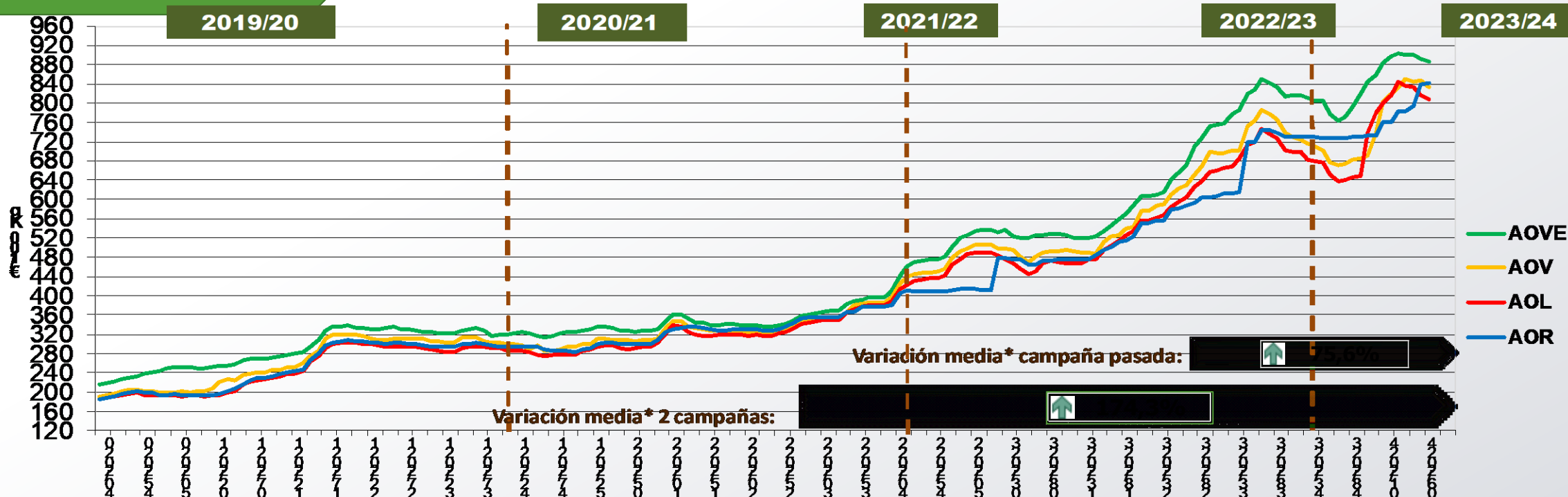
Precios menores a los registrados hace 5 semanas en AOVE y AOL



Siguiente

PRECIOS NACIONALES


Precios por categoría (€/100kg). Últimas 5 Campañas



CATEGORÍA	Semana 07 de las últimas 5 campañas					Variación vs.	
	2020/07	2021/07	2022/07	2023/07	2024/07	Campaña Anterior	2 Campañas Anteriores
Aceite de oliva virgen extra	210,24	268,78	326,42	525,01	886,62	↑ 68,9%	↑ 171,6%
Aceite de oliva virgen	183,33	238,66	308,63	480,49	834,29	↑ 73,6%	↑ 170,3%
Aceite de oliva lampante	175,26	221,97	293,92	451,05	807,52	↑ 79,0%	↑ 174,7%
Aceite de oliva refinado	175,47	224,96	300,01	465,09	841,86	↑ 81,0%	↑ 180,6%
Aceite de orujo de oliva refinado**	102,71	121,10	173,84	290,45	367,56	↑ 26,5%	↑ 111,4%
MEDIA SIN ORUJO	186,08	238,59	307,25	480,41	842,57	↑ 75,6%	↑ 174,3%



Inicio



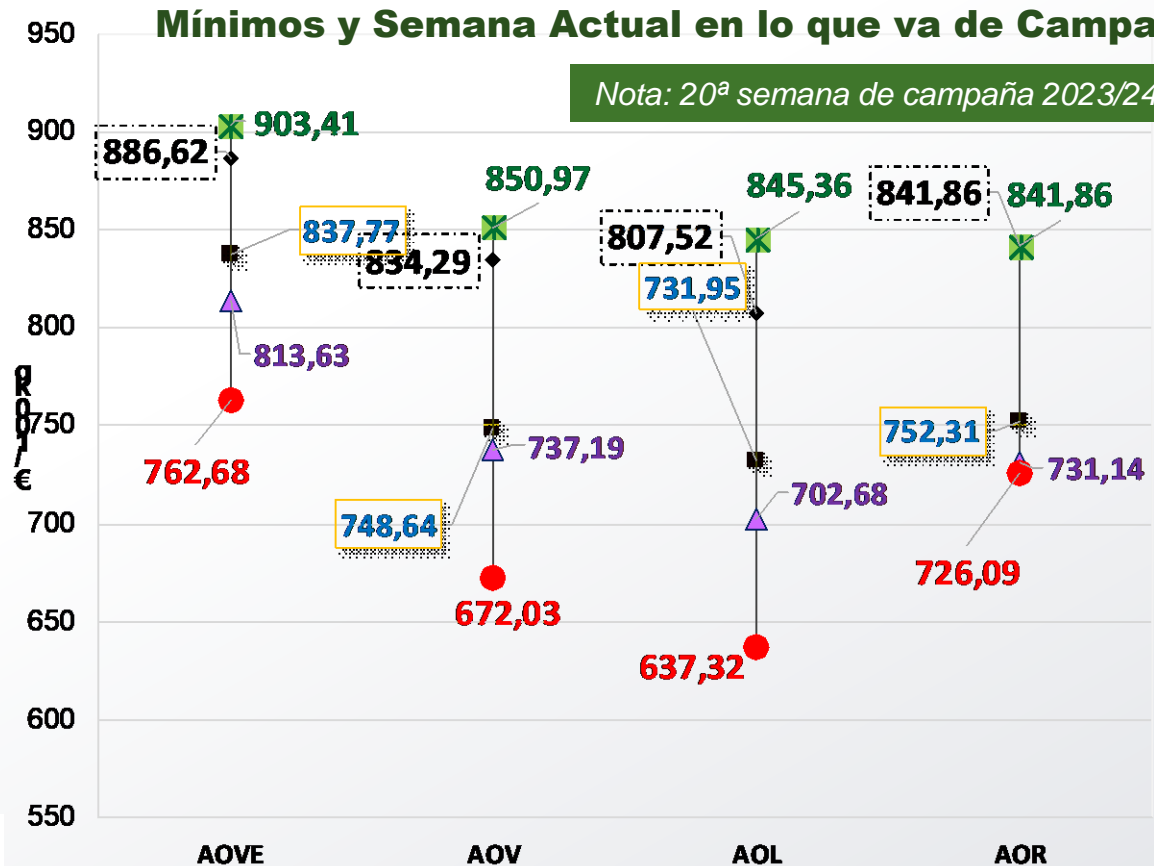
Siguiente

*Se refiere a la media de las variaciones de las diferentes categorías de aceite de oliva en la última semana respecto a 12 meses y 24 meses previos.

**Nota: El precio medio nacional se obtiene a partir de la ponderación de las cotizaciones en Jaén, Córdoba, Tarragona y otros mercados representativos

PRECIOS NACIONALES

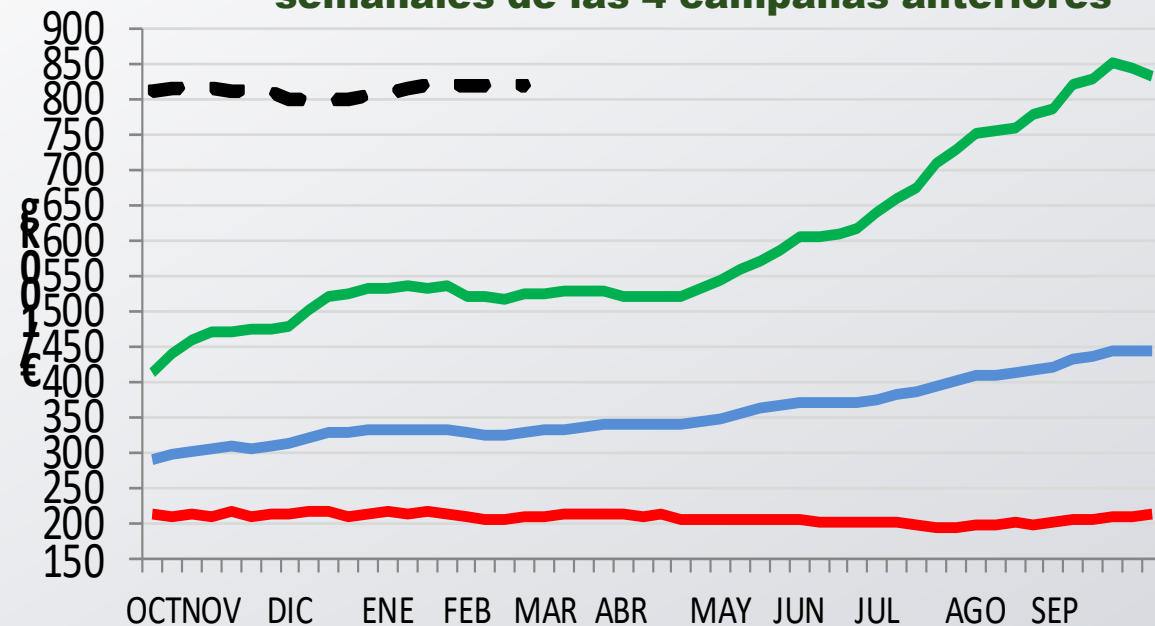
Cotizaciones de Inicio de Campaña, Máximos, Medios, Mínimos y Semana Actual en lo que va de Campaña



Inicio

- ▲ Inicio Campaña Semana 40/2023
- ◆ Semana Actual: 07/2024
- ✱ Máximo de Campaña
- Precio medio en lo que va de campaña
- Mínimo de Campaña

Evolución precio medio semanal de AOVE respecto las máximas y mínimas semanales de las 4 campañas anteriores



- Máximo cuatro campañas
- Media cuatro campañas
- Mínimo cuatro campañas
- Precio medio campaña en curso



Siguiente

PRECIOS CCAA

Precios por categoría (€/100kg). Últimas 5 Semanas

Virgen Extra	Semana					vs. Semana Anterior		vs. Últimas 5 Semanas		vs.	
	2024/03	2024/04	2024/05	2024/06	2024/07	€/100 kg	%	€/100 kg	%	Inicio campaña	Campaña anterior
Andalucía	902,89	897,77	897,97	890,72	883,55	↓ -7,17	↓ -0,81%	↓ -19,34	↓ -2,1%	↑ 9,1%	↑ 68,7%
Castilla-La Mancha	906,32	906,98	917,98	910,62	907,13	↓ -3,50	↓ -0,38%	↑ 0,80	↑ 0,1%	↑ 11,6%	↑ 72,8%
Cataluña	930,00	930,00	915,00	910,00	905,00	↓ -5,00	↓ -0,55%	↓ -25,00	↓ -2,7%	↑ 6,5%	↑ 68,4%
Extremadura	905,00	901,50	886,50	880,00	872,50	↓ -7,50	↓ -0,85%	↓ -32,50	↓ -3,6%	↑ 5,1%	↑ 62,3%
ESPAÑA	903,41	900,44	899,88	892,69	886,62	↓ -6,07	↓ -0,68%	↓ -16,79	↓ -1,86%	↑ 9,0%	↑ 68,9%

Virgen	Semana					vs. Semana Anterior		vs. Últimas 5 Semanas		vs.	
	2024/03	2024/04	2024/05	2024/06	2024/07	€/100 kg	%	€/100 kg	%	Inicio campaña	Campaña anterior
Andalucía	835,34	855,31	847,66	848,94	834,60	↓ -14,33	↓ -1,69%	↓ -0,74	↓ -0,1%	↑ 12,9%	↑ 72,5%
Castilla-La Mancha	860,00	870,00	860,00	860,00	840,00	↓ -20,00	↓ -2,33%	↓ -20,00	↓ -2,3%	↑ 13,9%	↑ 77,4%
Cataluña	870,00	880,00	870,00	860,00	855,00	↓ -5,00	↓ -0,58%	↓ -15,00	↓ -1,7%	↑ 6,9%	↑ 68,5%
Extremadura	870,00	865,00	855,00	850,00	855,00	↑ 5,00	↑ 0,59%	↓ -15,00	↓ -1,7%	↑ 23,3%	↑ 73,7%
ESPAÑA	832,95	850,97	844,15	846,53	834,29	↓ -12,24	↓ -1,45%	↑ 1,34	↑ 0,16%	↑ 13,2%	↑ 73,6%

Lampante	Semana					vs. Semana Anterior		vs. Últimas 5 Semanas		vs.	
	2024/03	2024/04	2024/05	2024/06	2024/07	€/100 kg	%	€/100 kg	%	Inicio campaña	Campaña anterior
Andalucía	854,94	843,44	841,63	834,51	814,29	↓ -20,22	↓ -2,42%	↓ -40,66	↓ -4,8%	↑ 14,9%	↑ 79,6%
Cataluña	655,00	645,00	645,00	630,00	615,00	↓ -15,00	↓ -2,38%	↓ -40,00	↓ -6,1%	↑ 6,0%	↑ 49,1%
Extremadura	838,00	838,00	833,00	833,00	820,00	↓ -13,00	↓ -1,56%	↓ -18,00	↓ -2,1%	↑ 22,1%	↑ 79,5%
ESPAÑA	845,36	836,17	833,61	817,18	807,52	↓ -9,66	↓ -1,18%	↓ -37,84	↓ -4,48%	↑ 14,9%	↑ 79,0%



Inicio



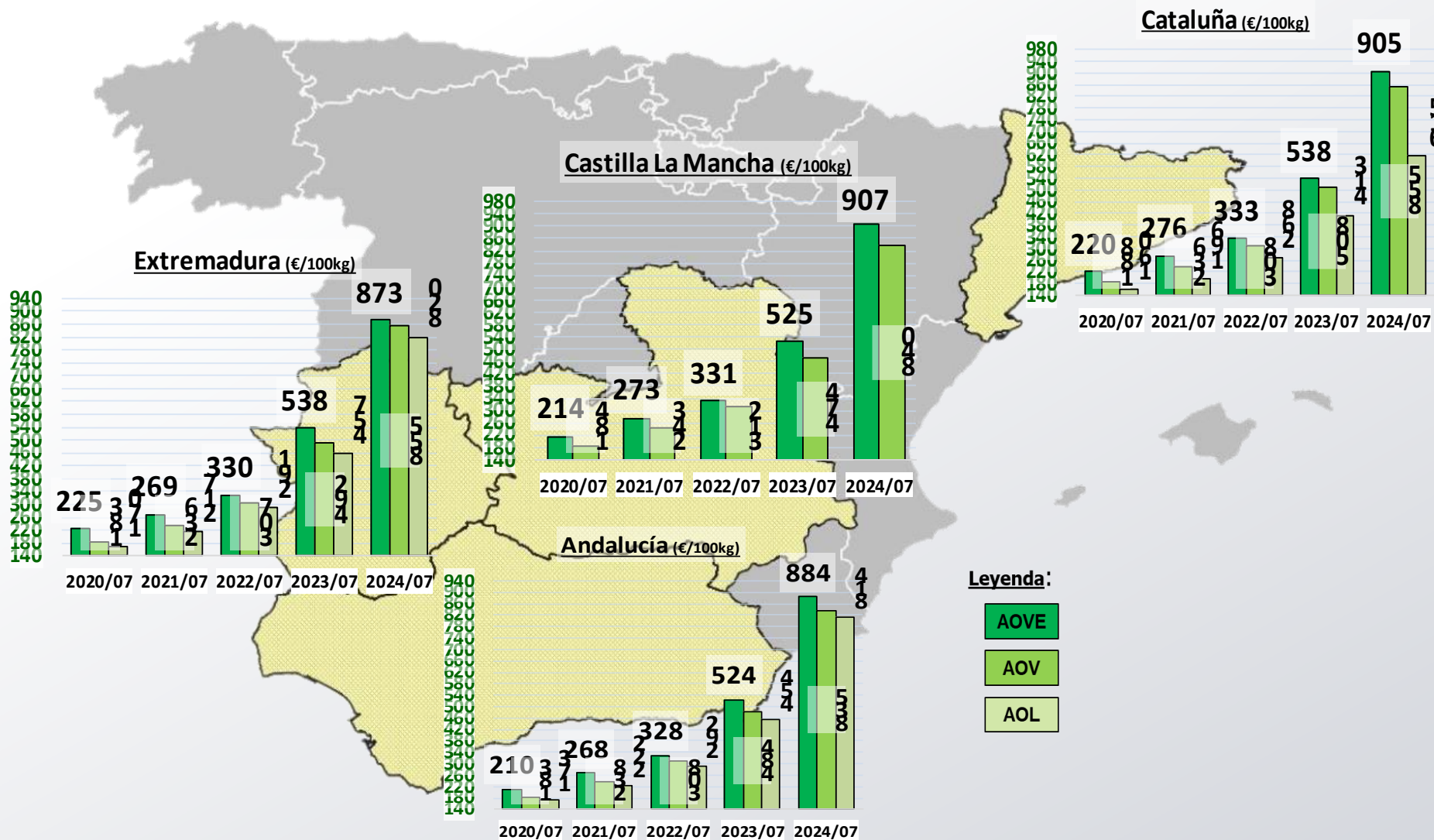
Siguiente

Nota: El precio medio nacional es ponderado según el peso de los mercados representativos.

El precio medio de las CCAA es un precio medio sin ponderar entre los distintos mercados representativos.

PRECIOS CCAA

Precios por categoría (€/100kg). Últimas 5 Campañas



Inicio



Siguiente

PRECIOS INTERNACIONALES

Precios por categoría (€/100kg). Última Semana

Últimos datos publicados: SEMANA 7/2024

Categoría	Semana (€/100kg)	vs. Semana Anterior	vs. Campaña anterior	vs. Inicio Campaña	vs. España
-----------	------------------	---------------------	----------------------	--------------------	------------



ITALIA					
AOVE	955,00	↑ 0,1%	↑ 56,3%	↑ 5,9%	↑ 7,7%
AOV	847,00	↑ 0,8%	↑ 73,2%	↑ 9,6%	↑ 1,5%
AOL	700,00	→ 0,0%	↑ 73,7%	↑ 9,0%	↓ -13,3%
AOR	867,00	↓ -0,1%	↑ 76,9%	↑ 17,2%	↑ 3,0%



GRECIA					
AOVE	870,83	↑ 0,77%	↑ 85,0%	↑ 10,9%	↓ -1,8%
AOV	750,00	↓ -2,6%	↑ 100,0%	↑ 25,0%	↓ -10,1%
AOL	630,00	↑ 5,0%	↑ 90,9%	↑ 34,0%	↓ -22,0%



TÚNEZ					
AOVE	s/c	#N/A	#N/A	#N/A	s/c
AOL	7,75	↓ -99,0%	↓ -98,3%	s/c	↓ -99,0%



Inicio

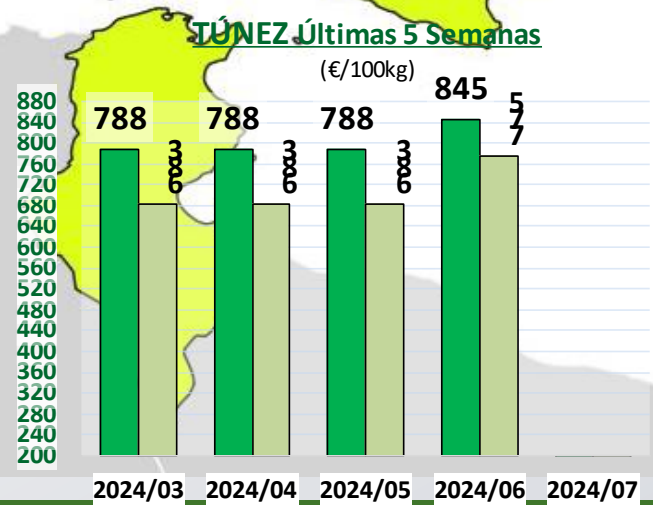
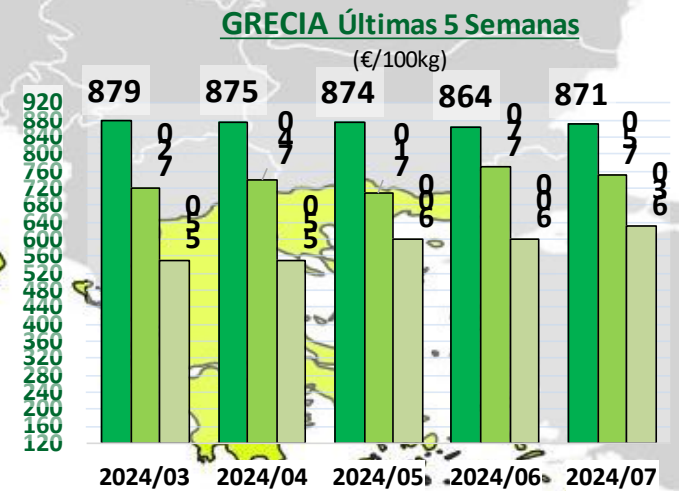
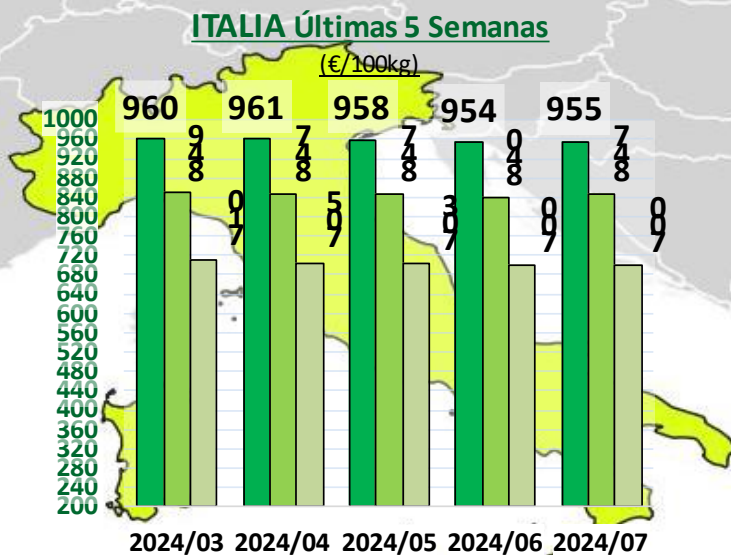
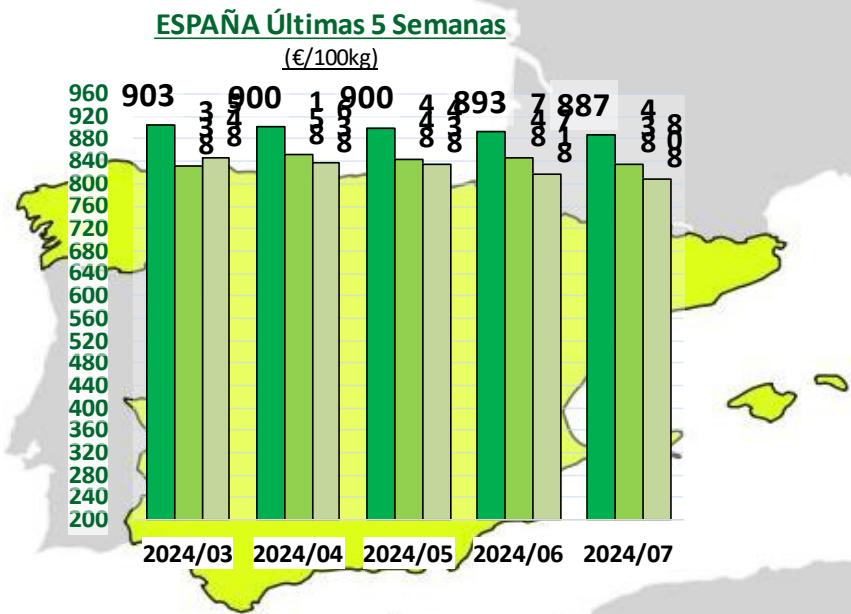


Siguiente

Últimos datos publicados: SEMANA 7/2024

PRECIOS INTERNACIONALES

Precios por categoría (€/100kg). Últimas 5 Semanas



Leyenda:

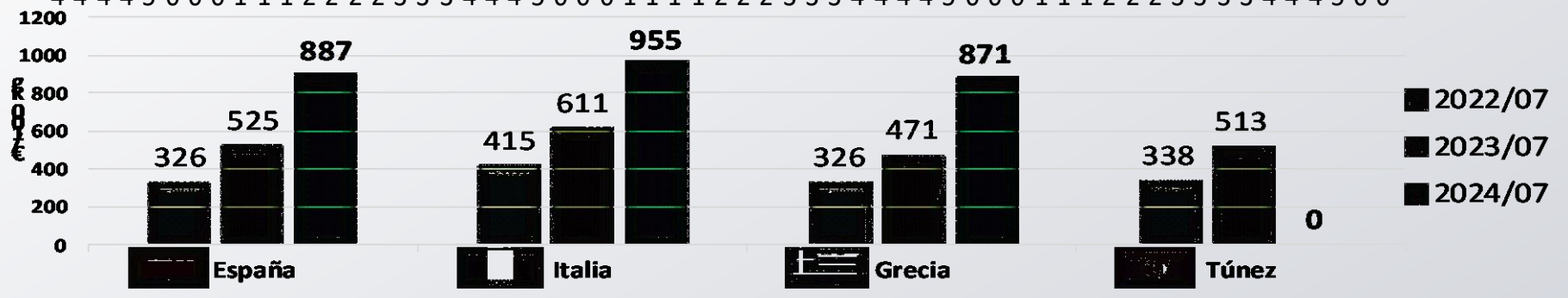
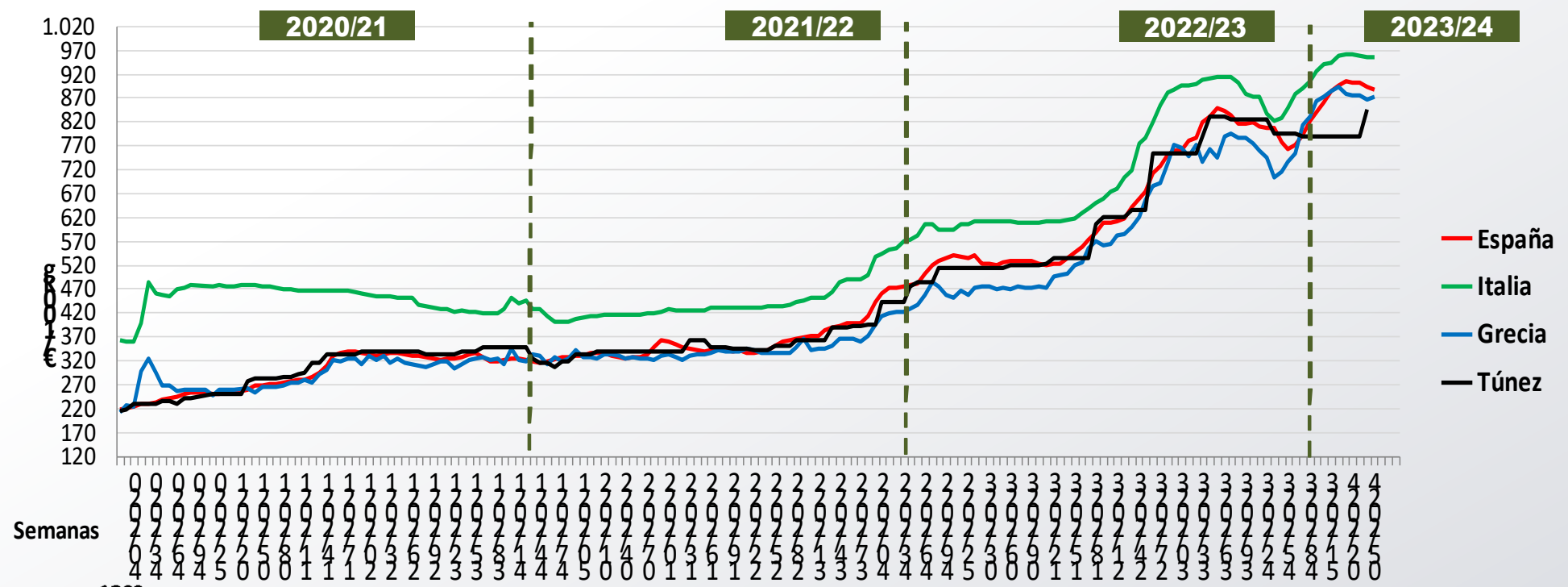
- AOVE
- AOV
- AOL



Últimos datos publicados: SEMANA 7/2024

PRECIOS INTERNACIONALES

Precios categoría Virgen Extra (€/100kg). Últimas 3 Campañas



Inicio



Siguiente

Últimos datos publicados: SEMANA 7/2024

ANEXO Mercados Representativos de España



Mercados representativos Unidad: €/100 kg	Semana:	03/2024	04/2024	05/2024	06/2024	07/2024	Variación respecto a:			
	Fecha:	15-21/01	22-28/01	29/01-04/02	05-11/02	12-18/03	Última Semana (€/100kg)	Última Semana (%)	Inicio de Campaña (%)	Misma Semana Campaña Anterior (%)
Aceite de Oliva Virgen Extra - AOVE (menos de 0,8º)	Jaén	902,50	890,50	884,00	872,50	875,00	2,50	0,3%	8,4%	66,8%
	Córdoba	899,00	895,00	887,00	898,00	882,00	-16,00	-1,8%	9,2%	70,6%
	Málaga	896,50	891,50	891,50	886,50	886,50	0,00	0,0%	10,3%	68,9%
	Sevilla	907,50	915,00	911,50	895,00	886,50	-8,50	-0,9%	9,6%	68,4%
	Toledo	900,00	900,00	920,00	900,00	890,00	-10,00	-1,1%	9,5%	69,5%
	Badajoz	905,00	901,50	886,50	880,00	872,50	-7,50	-0,9%	5,1%	62,3%
	Ciudad Real	910,00	911,04	916,80	916,80	917,08	0,28	0,0%	12,9%	74,7%
	Granada	907,78	905,50	929,50	914,50	897,50	-17,00	-1,9%	9,5%	70,8%
Tarragona	930,00	930,00	915,00	910,00	905,00	-5,00	-0,5%	6,5%	68,4%	
Aceite de Oliva Virgen - AOV (de 0,8º a 2º)	Jaén	882,50	872,50	860,00	850,00	837,50	-12,50	-1,5%	12,4%	74,8%
	Badajoz	870,00	865,00	855,00	850,00	855,00	5,00	0,6%	23,3%	73,7%
	Córdoba	737,50	800,00	732,50	732,50	732,50	0,00	0,0%	1,0%	48,6%
	Tarragona	870,00	880,00	820,00	820,00	820,00	0,00	0,0%	2,5%	61,6%
	Granada	855,00	855,00	724,00	724,00	724,00	0,00	0,0%	-2,0%	49,1%
	Sevilla	791,50	885,00	736,50	736,50	736,50	0,00	0,0%	0,0%	54,1%
	Toledo	860,00	870,00	727,50	727,50	727,50	0,00	0,0%	-1,4%	53,6%
Aceite de Oliva Lampante - AOL (más de 2º)	Jaén	857,50	850,00	842,50	840,00	817,50	-22,50	-2,7%	15,4%	80,5%
	Córdoba	864,00	839,00	842,50	827,50	807,50	-20,00	-2,4%	13,8%	79,4%
	Tarragona	655,00	645,00	645,00	630,00	615,00	-15,00	-2,4%	6,0%	49,1%
	Badajoz	838,00	838,00	833,00	833,00	820,00	-13,00	-1,6%	22,1%	79,5%
	Málaga	747,50	762,50	812,50	812,50	812,50	0,00	0,0%	15,9%	79,2%
	Sevilla	836,50	846,50	842,50	831,50	822,50	-9,00	-1,1%	15,6%	78,0%
Aceite de Oliva Refinado - AOR	Jaén	867,50	869,50	862,00	857,50	850,00	-7,50	-0,9%	17,6%	83,0%
	Córdoba	747,50	747,50	807,50	807,50	847,50	40,00	5,0%	13,4%	89,4%
	Sevilla	725,00	725,00	725,00	845,00	835,00	-10,00	-1,2%	15,2%	74,5%
	Tarragona	870,00	860,00	850,00	845,00	830,00	-15,00	-1,8%	16,1%	78,5%
Aceite de Orujo Refinado - AORR	Jaén	374,00	375,50	376,00	376,00	380,50	4,50	1,2%	19,1%	30,3%
	Córdoba	354,50	356,00	357,00	357,00	356,00	-1,00	-0,3%	19,7%	21,1%
	Tarragona	390,00	410,00	410,00	425,00	435,00	10,00	2,4%	31,8%	43,8%

