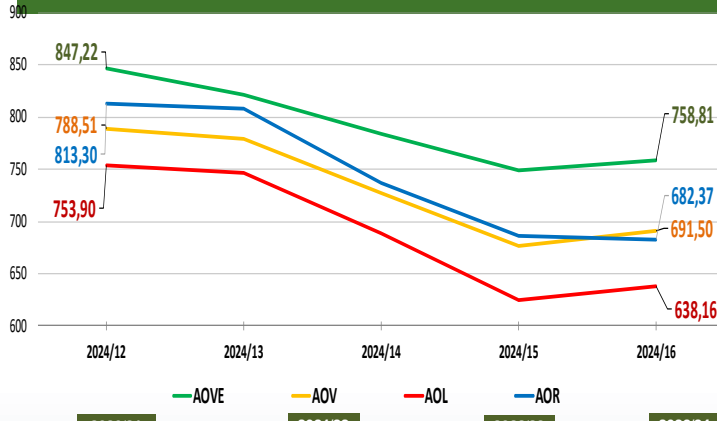


NACIONALES

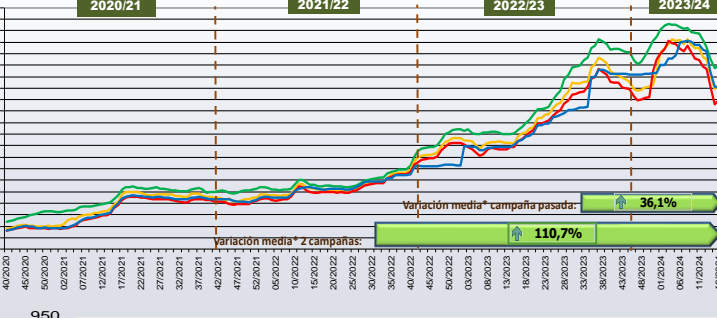
CCAA

INTERNACIONALES

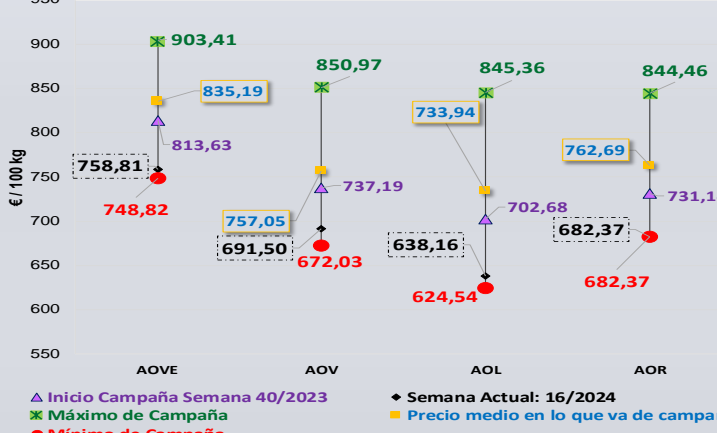
Última Semana y Últimas 5 Semanas €/100 kg



Semanas equivalentes Últimas Campañas



Precios Medios Campaña



Virgen Extra	Semana					vs. Semana Anterior		vs. Últimas 5 Semanas		vs. Inicio campaña		vs. Campaña anterior	
	2024/12	2024/13	2024/14	2024/15	2024/16	€/100 kg	%	€/100 kg	%	€/100 kg	%	€/100 kg	%
Andalucía	842,42	811,12	774,13	734,64	748,48	13,85	1,88%	-93,94	-11,2%	-7,6%	-0,2%	39,9%	52,5%
Castilla-La Mancha	876,74	872,90	818,75	810,08	810,92	0,84	0,10%	-65,82	-7,5%	-0,2%	-0,2%	52,5%	37,0%
Cataluña	875,00	875,00	805,00	800,00	800,00	0,00	0,00%	-75,00	-8,6%	-5,9%	-0,4%	45,5%	37,0%
Extremadura	832,50	811,50	784,00	752,50	744,00	-8,50	-1,13%	-88,50	-10,6%	-10,4%	-0,4%	37,0%	37,0%
ESPAÑA	847,22	821,75	784,29	748,82	758,81	9,99	1,33%	-88,41	-10,44%	-6,7%	-0,2%	42,0%	42,0%

Virgen	Semana					vs. Semana Anterior		vs. Últimas 5 Semanas		vs. Inicio campaña		vs. Campaña anterior	
	2024/12	2024/13	2024/14	2024/15	2024/16	€/100 kg	%	€/100 kg	%	€/100 kg	%	€/100 kg	%
Andalucía	787,49	778,10	722,87	670,03	686,25	16,22	2,42%	-101,23	-12,9%	-7,1%	-0,2%	33,7%	37,4%
Castilla-La Mancha	790,00	765,00	690,00	680,00	693,00	13,00	1,91%	-97,00	-12,3%	-6,0%	-0,2%	37,4%	44,2%
Cataluña	830,00	830,00	765,00	750,00	750,00	0,00	0,00%	-80,00	-9,6%	-6,3%	-0,2%	50,2%	50,2%
Extremadura	810,00	810,00	770,00	765,00	760,00	-5,00	-0,65%	-50,00	-6,2%	-9,6%	-0,2%	50,2%	50,2%
ESPAÑA	788,51	779,48	726,87	676,94	691,50	14,56	2,15%	-97,01	-12,30%	-6,2%	-0,2%	35,3%	35,3%

Lampante	Semana					vs. Semana Anterior		vs. Últimas 5 Semanas		vs. Inicio campaña		vs. Campaña anterior	
	2024/12	2024/13	2024/14	2024/15	2024/16	€/100 kg	%	€/100 kg	%	€/100 kg	%	€/100 kg	%
Andalucía	763,63	756,80	696,99	626,29	641,31	15,02	2,40%	-122,31	-16,0%	-9,5%	-0,2%	29,8%	21,8%
Cataluña	580,00	580,00	530,00	530,00	530,00	0,00	0,00%	-50,00	-8,6%	-8,6%	-0,2%	21,8%	21,8%
Extremadura	745,00	710,00	630,00	620,00	648,00	28,00	4,52%	-97,00	-13,0%	-3,5%	-0,2%	34,3%	34,3%
ESPAÑA	753,90	747,01	688,35	624,54	638,16	13,62	2,18%	-115,74	-15,35%	-9,2%	-0,2%	29,2%	29,2%

Últimos datos publicados: SEMANA 15/2024

Categoría	Semana (€/100kg)	vs. Semana Anterior	vs. Campaña anterior	vs. Inicio Campaña	vs. España
AOVE	952,00	-0,1%	56,1%	5,5%	27,1%
AOV	816,00	-0,4%	62,9%	5,6%	20,5%
AOL	642,00	-1,5%	57,4%	0,0%	2,8%
AOR	s/c	#N/A	#N/A	#N/A	s/c

ITALIA

Categoría	Semana	vs. Semana Anterior	vs. Campaña anterior	vs. Inicio Campaña	vs. España
AOVE	952,00	-0,1%	56,1%	5,5%	27,1%
AOV	816,00	-0,4%	62,9%	5,6%	20,5%
AOL	642,00	-1,5%	57,4%	0,0%	2,8%
AOR	s/c	#N/A	#N/A	#N/A	s/c

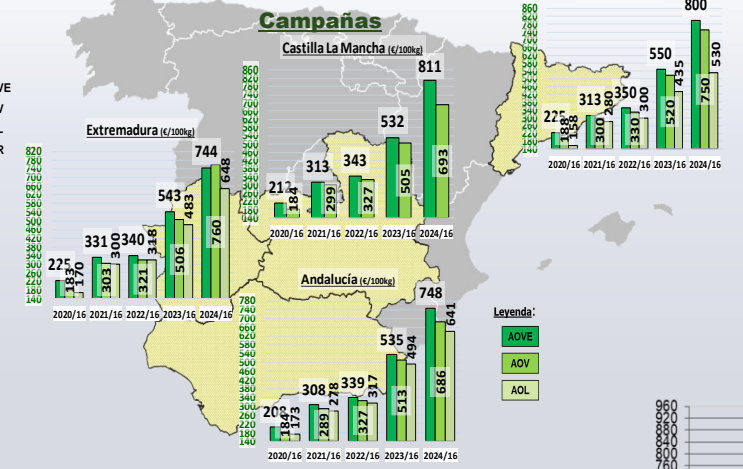
GRECIA

Categoría	Semana	vs. Semana Anterior	vs. Campaña anterior	vs. Inicio Campaña	vs. España
AOVE	789,17	-5,20%	58,6%	0,5%	5,4%
AOV	650,00	0,0%	36,8%	8,3%	-4,0%
AOL	500,00	-16,7%	38,9%	6,4%	-19,9%

TÚNEZ

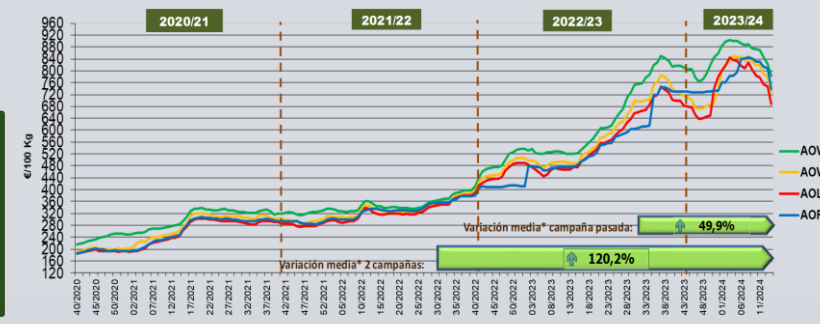
Categoría	Semana	vs. Semana Anterior	vs. Campaña anterior	vs. Inicio Campaña	vs. España
AOVE	s/c	#N/A	#N/A	#N/A	s/c
AOL	s/c	#N/A	#N/A	#N/A	s/c

Precios por categoría (€/100kg). Últimas 5



Semana 16/2024
(del 15 al 21 de abril de 2024)

Siguiente



PRECIOS NACIONALES

Precios por categoría (€/100kg). Última Semana

CATEGORIA	SEMANA		Variación vs. Semana Anterior		Variaciones vs.			
	2024/15	2024/16	€/100 kg	%	Inicio Campaña Semana 40/2023	Misma semana campaña anterior	Misma semana 2 campañas anteriores	Media de cuatro campañas anteriores
	08-14/04	15-21/05						
Aceite de oliva virgen extra	748,82	758,81	↑ 9,99	↑ 1,33%	↓ -6,74%	↑ 42,02%	↑ 123,09%	↑ 118,17%
Aceite de oliva virgen	676,94	691,50	↑ 14,56	↑ 2,15%	↓ -6,20%	↑ 35,32%	↑ 110,76%	↑ 111,37%
Aceite de oliva lampante	624,54	638,16	↑ 13,62	↑ 2,18%	↓ -9,18%	↑ 29,17%	↑ 101,80%	↑ 102,96%
Aceite de oliva refinado	686,15	682,37	↓ -3,78	↓ -0,55%	↓ -6,67%	↑ 37,97%	↑ 107,05%	↑ 113,49%
Aceite de orujo de oliva refinado**	397,47	402,29	↑ 4,82	↑ 1,21%	↑ 28,2%	↑ 40,08%	↑ 30,82%	↑ 90,87%
MEDIA SIN ORUJO	684,11	692,71	↑ 8,60	↑ 1,26%	↓ -7,2%	↑ 36,1%	↑ 110,7%	↑ 111,5%



Inicio

Ascenso de las cotizaciones para AOVE, AOV y AOL y descenso para AOR

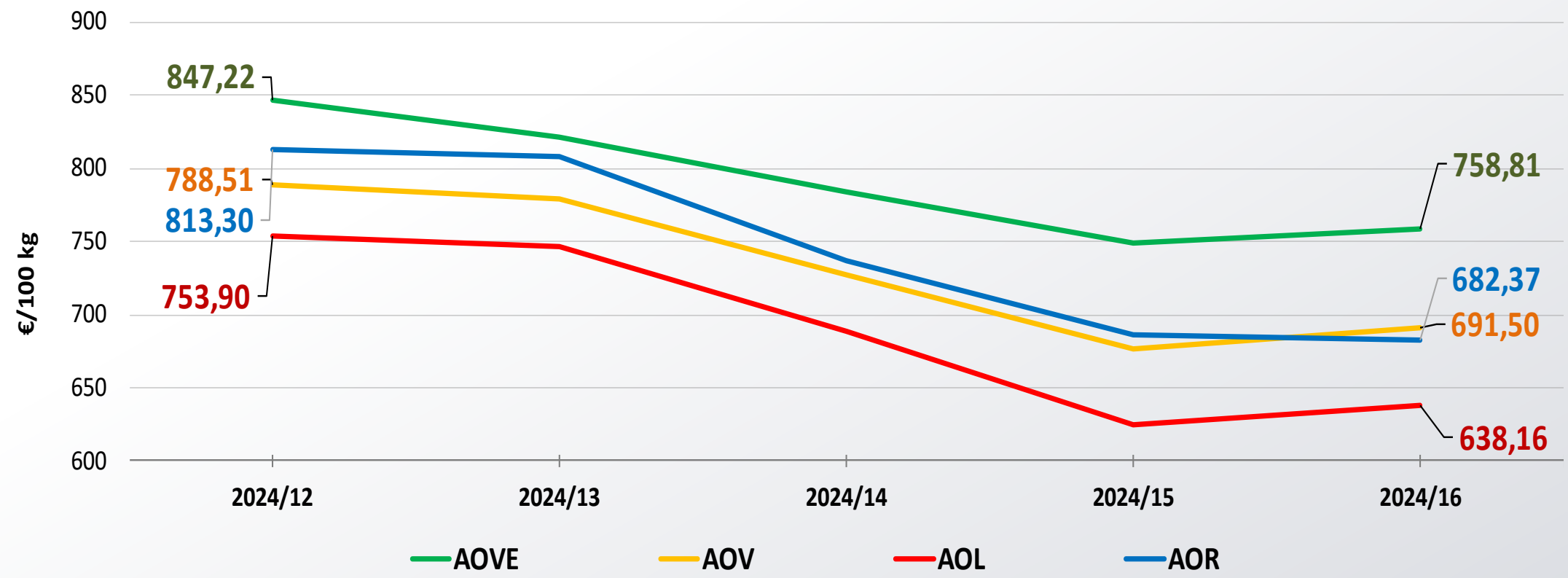


Siguiente

**Nota: El precio medio nacional se obtiene a partir de la ponderación de las cotizaciones en Jaén, Córdoba, Tarragona y otros mercados representativos

PRECIOS NACIONALES

Precios por categoría (€/100kg). Últimas 5 Semanas



Variación (%)

- ↓ -10,44%
- ↓ -12,30%
- ↓ -15,35%
- ↓ -16,10%



Inicio

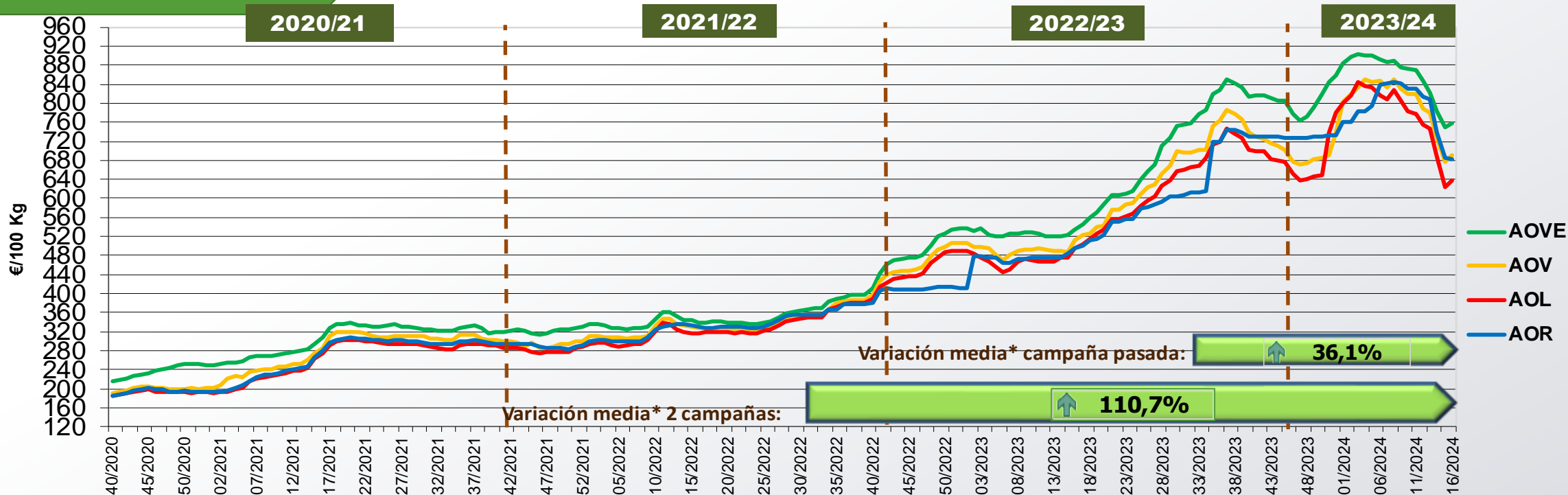
Precios inferiores a los registrados hace 5 semanas



Siguiente

PRECIOS NACIONALES

Precios por categoría (€/100kg). Últimas 5 Campañas



CATEGORÍA	Semana 16 de las últimas 5 campañas					Variación vs.	
	2020/16	2021/16	2022/16	2023/16	2024/16	Campaña Anterior	2 Campañas Anteriores
Aceite de oliva virgen extra	208,78	308,02	340,13	534,30	758,81	↑ 42,0%	↑ 123,1%
Aceite de oliva virgen	184,12	285,40	328,10	511,00	691,50	↑ 35,3%	↑ 110,8%
Aceite de oliva lampante	173,16	274,27	316,24	494,04	638,16	↑ 29,2%	↑ 101,8%
Aceite de oliva refinado	175,34	279,02	329,57	494,57	682,37	↑ 38,0%	↑ 107,0%
Aceite de orujo de oliva refinado**	102,86	145,51	307,52	287,19	402,29	↑ 40,1%	↑ 30,8%
MEDIA SIN ORUJO	185,35	286,68	328,51	508,48	692,71	↑ 36,1%	↑ 110,7%



Inicio



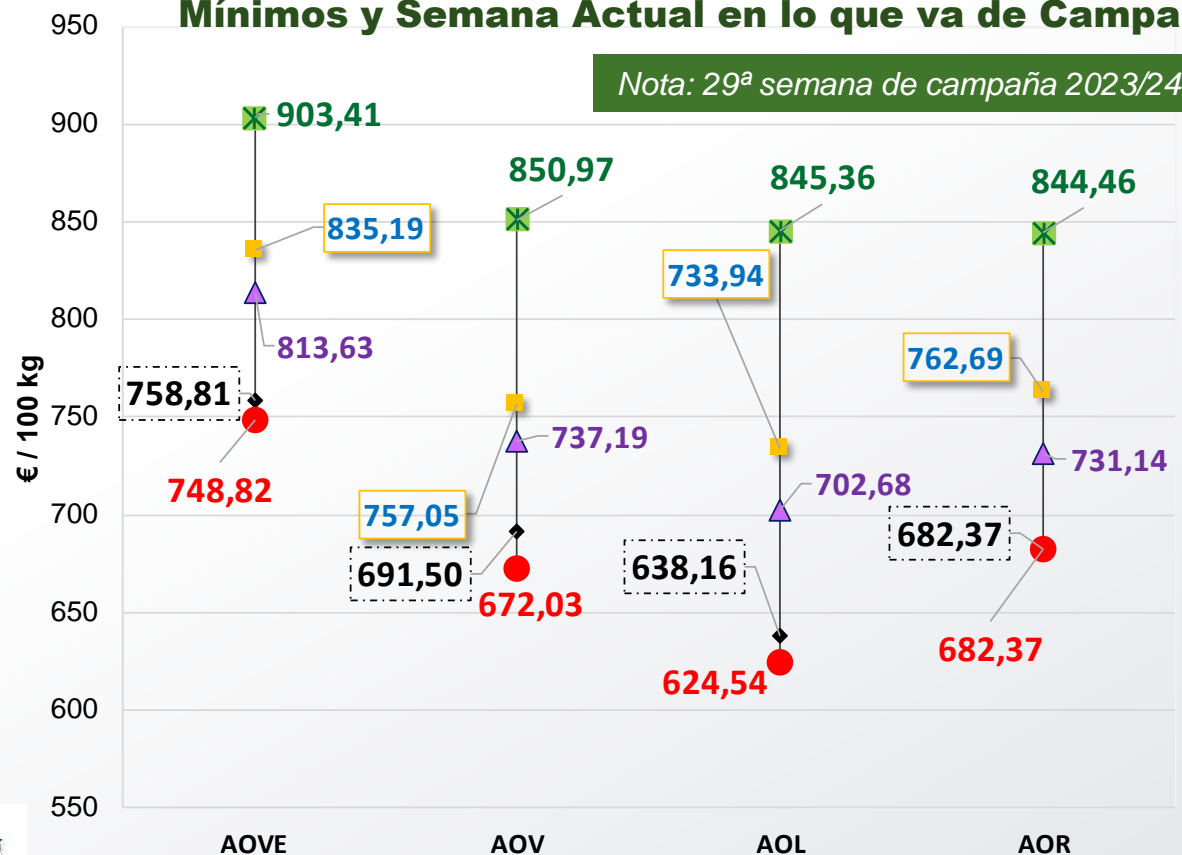
Siguiente

*Se refiere a la media de las variaciones de las diferentes categorías de aceite de oliva en la última semana respecto a 12 meses y 24 meses previos.

**Nota: El precio medio nacional se obtiene a partir de la ponderación de las cotizaciones en Jaén, Córdoba, Tarragona y otros mercados representativos

PRECIOS NACIONALES

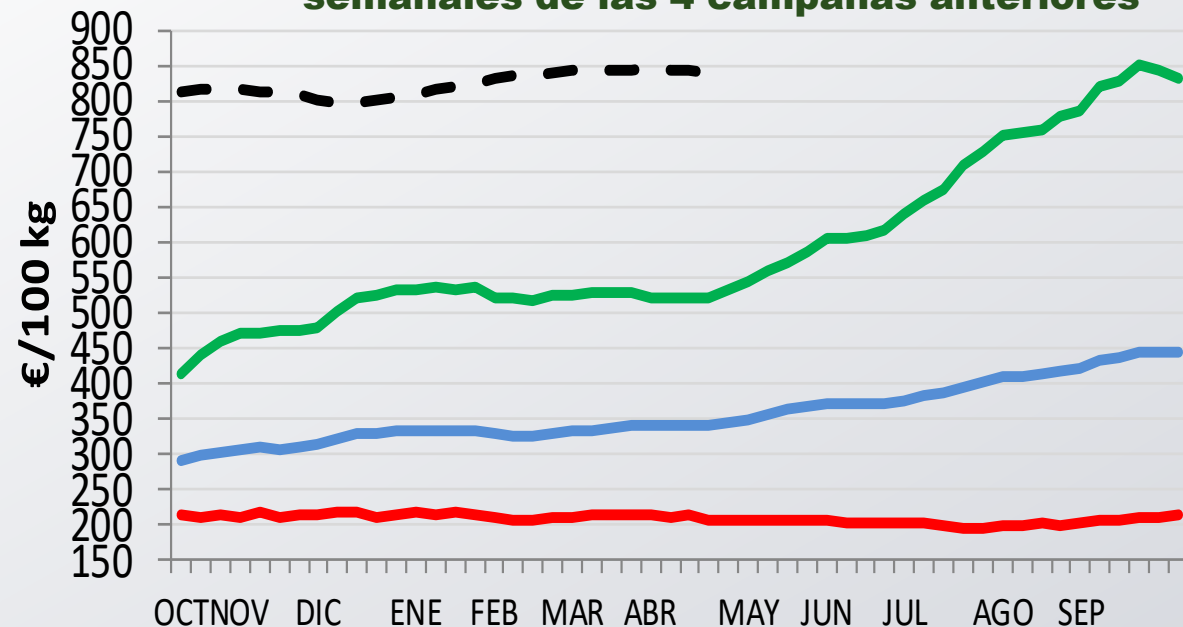
Cotizaciones de Inicio de Campaña, Máximos, Medios, Mínimos y Semana Actual en lo que va de Campaña



Inicio

- ▲ Inicio Campaña Semana 40/2023
- ◆ Semana Actual: 16/2024
- ✱ Máximo de Campaña
- Precio medio en lo que va de campaña
- Mínimo de Campaña

Evolución precio medio semanal de AOVE respecto las máximas y mínimas semanales de las 4 campañas anteriores



- Máximo cuatro campañas
- Media cuatro campañas
- Mínimo cuatro campañas
- Precio medio campaña en curso



Siguiente

PRECIOS CCAA

Precios por categoría (€/100kg). Últimas 5 Semanas

Virgen Extra	Semana					vs. Semana Anterior		vs. Últimas 5 Semanas		vs.	
	2024/12	2024/13	2024/14	2024/15	2024/16	€/100 kg	%	€/100 kg	%	Inicio campaña	Campaña anterior
Andalucía	842,42	811,12	774,13	734,64	748,48	↑ 13,85	↑ 1,88%	↓ -93,94	↓ -11,2%	↓ -7,6%	↑ 39,9%
Castilla-La Mancha	876,74	872,90	818,75	810,08	810,92	↑ 0,84	↑ 0,10%	↓ -65,82	↓ -7,5%	↓ -0,2%	↑ 52,5%
Cataluña	875,00	875,00	805,00	800,00	800,00	→ 0,00	→ 0,00%	↓ -75,00	↓ -8,6%	↓ -5,9%	↑ 45,5%
Extremadura	832,50	811,50	784,00	752,50	744,00	↓ -8,50	↓ -1,13%	↓ -88,50	↓ -10,6%	↓ -10,4%	↑ 37,0%
ESPAÑA	847,22	821,75	784,29	748,82	758,81	↑ 9,99	↑ 1,33%	↓ -88,41	↓ -10,44%	↓ -6,7%	↑ 42,0%

Vírgen	Semana					vs. Semana Anterior		vs. Últimas 5 Semanas		vs.	
	2024/12	2024/13	2024/14	2024/15	2024/16	€/100 kg	%	€/100 kg	%	Inicio campaña	Campaña anterior
Andalucía	787,49	778,10	722,87	670,03	686,25	↑ 16,22	↑ 2,42%	↓ -101,23	↓ -12,9%	↓ -7,1%	↑ 33,7%
Castilla-La Mancha	790,00	765,00	690,00	680,00	693,00	↑ 13,00	↑ 1,91%	↓ -97,00	↓ -12,3%	↓ -6,0%	↑ 37,4%
Cataluña	830,00	830,00	765,00	750,00	750,00	→ 0,00	→ 0,00%	↓ -80,00	↓ -9,6%	↓ -6,3%	↑ 44,2%
Extremadura	810,00	810,00	770,00	765,00	760,00	↓ -5,00	↓ -0,65%	↓ -50,00	↓ -6,2%	↑ 9,6%	↑ 50,2%
ESPAÑA	788,51	779,48	726,87	676,94	691,50	↑ 14,56	↑ 2,15%	↓ -97,01	↓ -12,30%	↓ -6,2%	↑ 35,3%

Lampante	Semana					vs. Semana Anterior		vs. Últimas 5 Semanas		vs.	
	2024/12	2024/13	2024/14	2024/15	2024/16	€/100 kg	%	€/100 kg	%	Inicio campaña	Campaña anterior
Andalucía	763,63	756,80	696,99	626,29	641,31	↑ 15,02	↑ 2,40%	↓ -122,31	↓ -16,0%	↓ -9,5%	↑ 29,8%
Cataluña	580,00	580,00	530,00	530,00	530,00	→ 0,00	→ 0,00%	↓ -50,00	↓ -8,6%	↓ -8,6%	↑ 21,8%
Extremadura	745,00	710,00	630,00	620,00	648,00	↑ 28,00	↑ 4,52%	↓ -97,00	↓ -13,0%	↓ -3,5%	↑ 34,3%
ESPAÑA	753,90	747,01	688,35	624,54	638,16	↑ 13,62	↑ 2,18%	↓ -115,74	↓ -15,35%	↓ -9,2%	↑ 29,2%



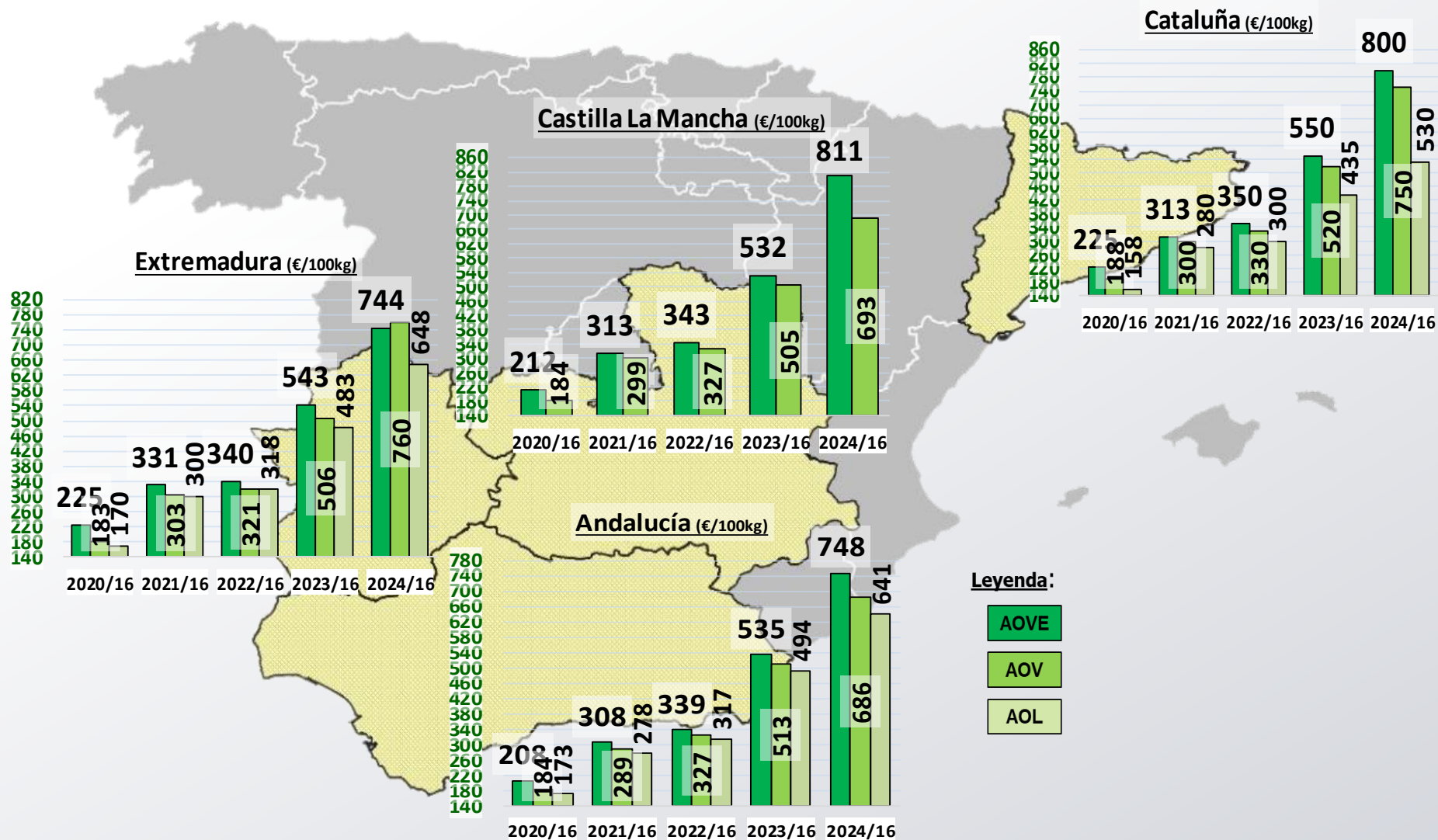
Inicio



Siguiente

PRECIOS CCAA

Precios por categoría (€/100kg). Últimas 5 Campañas



Inicio



Siguiente

PRECIOS INTERNACIONALES

Precios por categoría (€/100kg). Última Semana

Últimos datos publicados: SEMANA 15/2024

Categoría	Semana (€/100kg)	vs. Semana Anterior	vs. Campaña anterior	vs. Inicio Campaña	vs. España
-----------	------------------	---------------------	----------------------	--------------------	------------



ITALIA					
AOVE	952,00	↓ -0,1%	↑ 56,1%	↑ 5,5%	↑ 27,1%
AOV	816,00	↓ -0,4%	↑ 62,9%	↑ 5,6%	↑ 20,5%
AOL	642,00	↓ -1,5%	↑ 57,4%	→ 0,0%	↑ 2,8%
AOR	s/c	#N/A	#N/A	#N/A	s/c



GRECIA					
AOVE	789,17	↓ -5,20%	↑ 58,6%	↑ 0,5%	↑ 5,4%
AOV	650,00	→ 0,0%	↑ 36,8%	↑ 8,3%	↓ -4,0%
AOL	500,00	↓ -16,7%	↑ 38,9%	↑ 6,4%	↓ -19,9%



TÚNEZ					
AOVE	s/c	#N/A	#N/A	#N/A	s/c
AOL	s/c	#N/A	#N/A	#N/A	s/c



Inicio

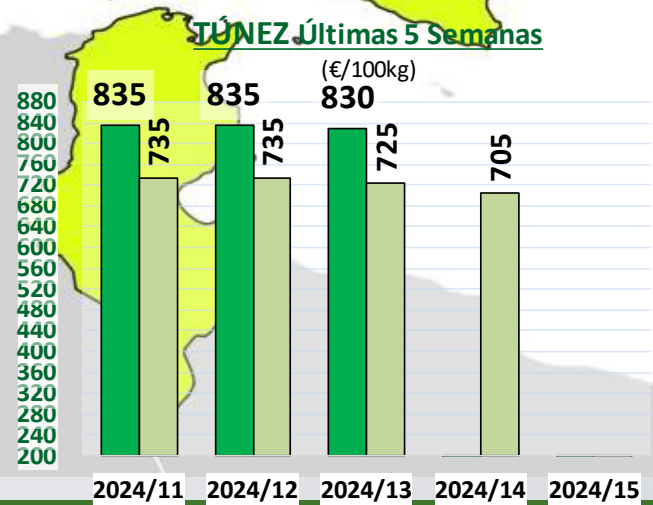
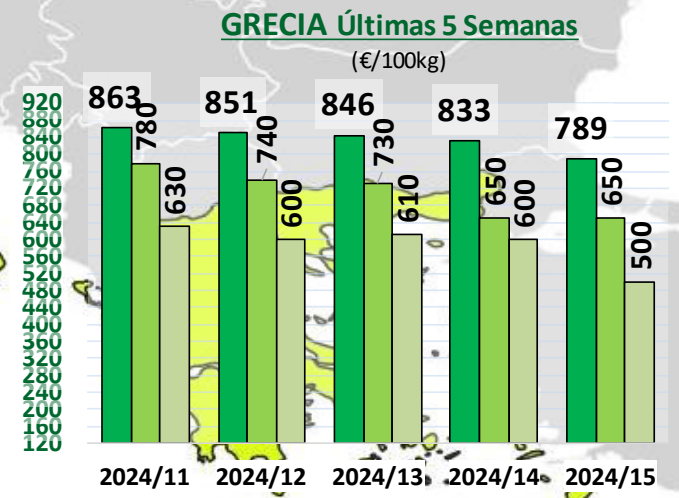
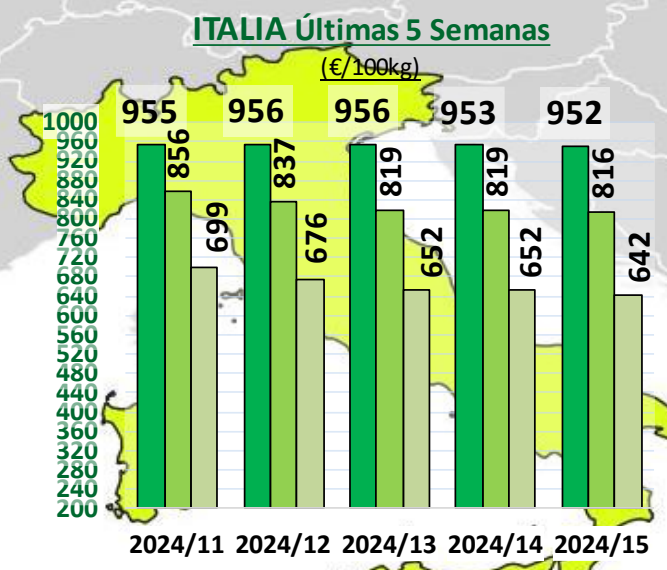
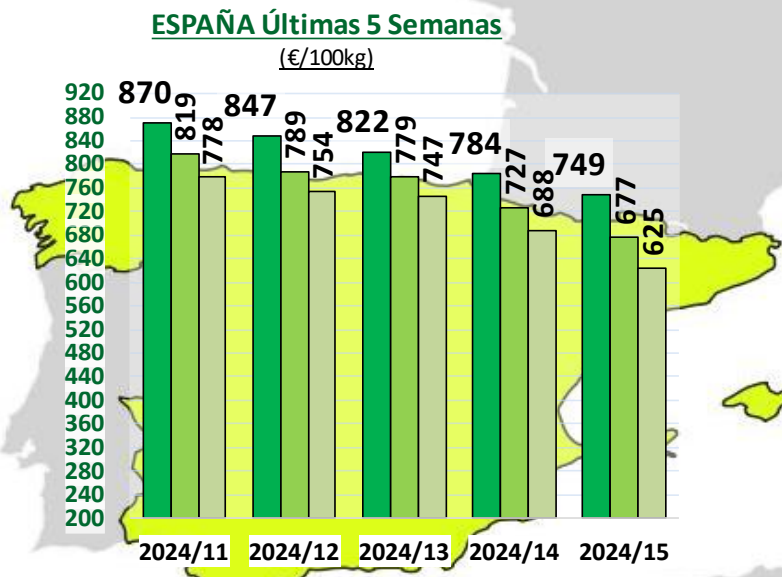


Siguiente

Últimos datos publicados: SEMANA 15/2024

PRECIOS INTERNACIONALES

Precios por categoría (€/100kg). Últimas 5 Semanas



Leyenda:

- AOVE
- AOV
- AOL

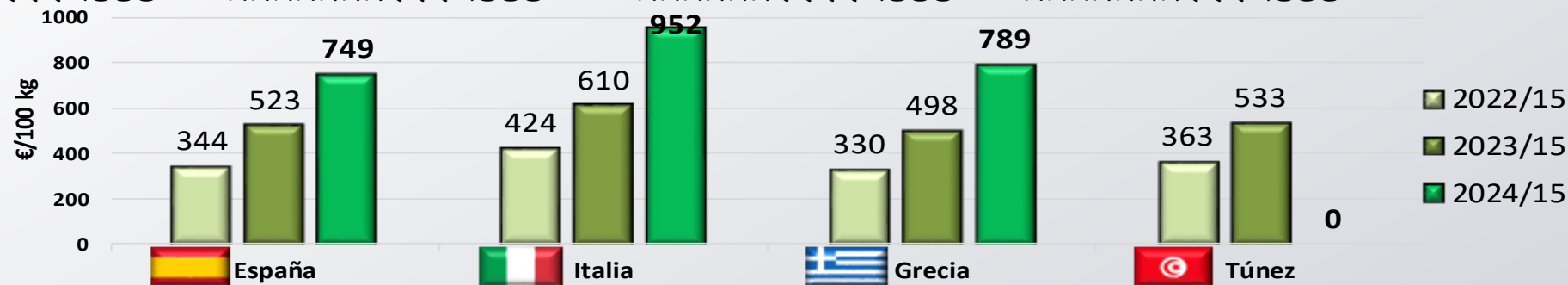
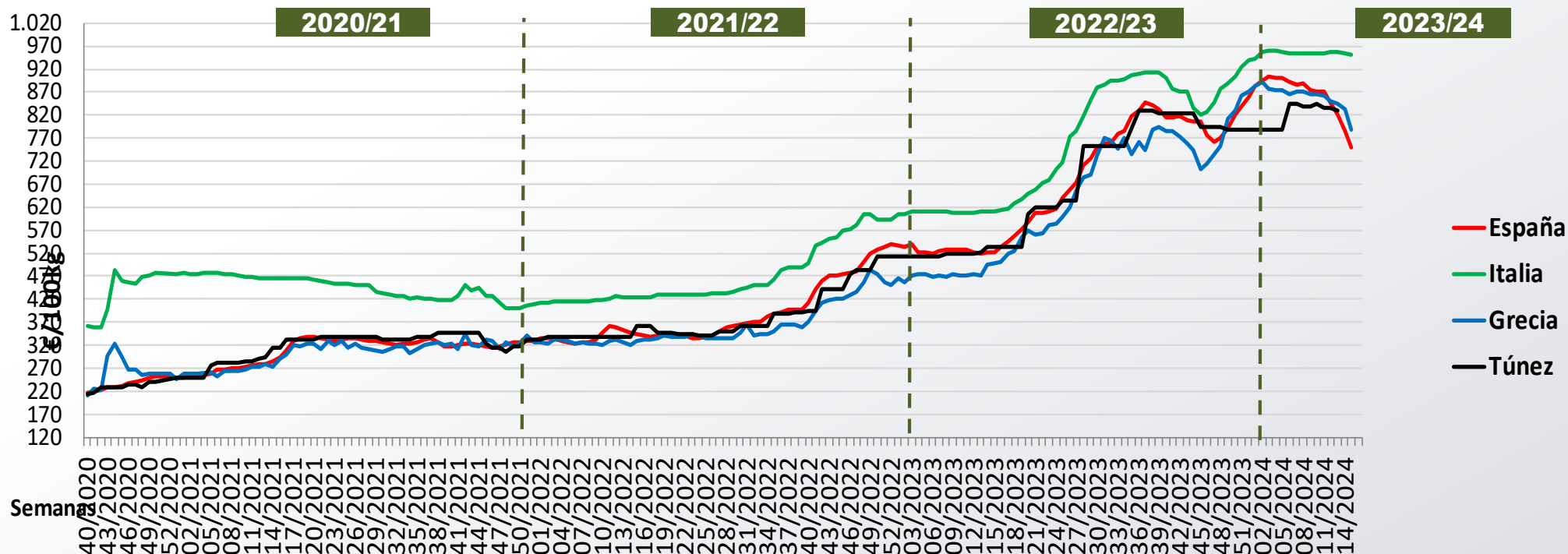


Siguiente


Últimos datos publicados: SEMANA 15/2024

PRECIOS INTERNACIONALES

Precios categoría Virgen Extra (€/100kg). Últimas 3 Campañas



Inicio



Siguiente

Últimos datos publicados: SEMANA 15/2024

ANEXO Mercados Representativos de España



Mercados representativos Unidad: €/100 kg	Semana:	12/2024	ene-00	ene-00	15/2024	16/2024	Variación respecto a:			
	Fecha:	18-24/03	25-31/03	01-07/04	ene-00	ene-00	Última Semana (€/100kg)	Última Semana (%)	Inicio de Campaña (%)	Misma Semana Campaña Anterior (%)
Aceite de Oliva Virgen Extra - AOVE (menos de 0,8º)	Jaén	842,50	795,00	745,00	710,00	732,50	22,50	3,2%	-9,2%	40,5%
	Córdoba	845,00	845,00	760,00	730,00	750,00	20,00	2,7%	-7,1%	44,0%
	Málaga	857,50	832,50	832,50	797,50	781,00	-16,50	-2,1%	-2,8%	50,5%
	Sevilla	827,50	800,00	800,00	752,50	750,50	-2,00	-0,3%	-7,2%	43,6%
	Toledo	835,00	825,00	765,00	750,00	754,00	4,00	0,5%	-7,2%	42,9%
	Badajoz	832,50	811,50	784,00	752,50	744,00	-8,50	-1,1%	-10,4%	40,2%
	Ciudad Real	901,00	900,75	850,00	845,00	844,00	-1,00	-0,1%	3,9%	60,5%
	Granada	842,50	800,00	800,00	745,00	760,00	15,00	2,0%	-7,3%	48,0%
Tarragona	875,00	875,00	805,00	800,00	800,00	0,00	0,0%	-5,9%	45,5%	
Aceite de Oliva Virgen - AOV (de 0,8º a 2º)	Jaén	780,00	770,00	690,00	655,00	680,00	25,00	3,8%	-8,7%	40,1%
	Badajoz	810,00	810,00	770,00	765,00	760,00	-5,00	-0,7%	9,6%	52,3%
	Córdoba	796,00	796,00	732,50	732,50	732,50	0,00	0,0%	1,0%	48,6%
	Tarragona	830,00	830,00	820,00	820,00	820,00	0,00	0,0%	2,5%	57,7%
	Granada	805,00	795,00	724,00	724,00	724,00	0,00	0,0%	-2,0%	47,8%
	Sevilla	802,50	775,00	736,50	736,50	736,50	0,00	0,0%	0,0%	51,4%
	Toledo	790,00	765,00	727,50	727,50	727,50	0,00	0,0%	-1,4%	49,7%
Aceite de Oliva Lampante - AOL (más de 2º)	Jaén	765,00	755,00	650,00	630,00	650,00	20,00	3,2%	-8,3%	35,4%
	Córdoba	758,00	758,00	758,00	617,50	627,50	10,00	1,6%	-11,6%	31,0%
	Tarragona	580,00	580,00	530,00	530,00	530,00	0,00	0,0%	-8,6%	24,7%
	Badajoz	745,00	710,00	630,00	620,00	648,00	28,00	4,5%	-3,5%	42,9%
	Málaga	762,50	762,50	762,50	625,00	625,00	0,00	0,0%	-10,8%	32,8%
	Sevilla	777,50	762,50	762,50	647,50	645,00	-2,50	-0,4%	-9,3%	38,6%
Aceite de Oliva Refinado - AOR	Jaén	820,00	820,00	740,00	660,00	658,50	-1,50	-0,2%	-8,9%	36,9%
	Córdoba	828,50	828,50	761,00	692,50	692,50	0,00	0,0%	-7,4%	52,5%
	Sevilla	810,00	795,00	727,50	697,50	691,00	-6,50	-0,9%	-4,7%	42,2%
	Tarragona	765,00	765,00	700,00	700,00	690,00	-10,00	-1,4%	-3,5%	42,3%
Aceite de Orujo Refinado - AOOR	Jaén	403,50	403,50	401,00	391,50	396,50	5,00	1,3%	24,1%	38,6%
	Córdoba	420,50	420,50	415,50	400,00	403,00	3,00	0,8%	35,5%	39,7%
	Tarragona	430,00	430,00	425,00	425,00	420,00	-5,00	-1,2%	27,3%	43,6%

