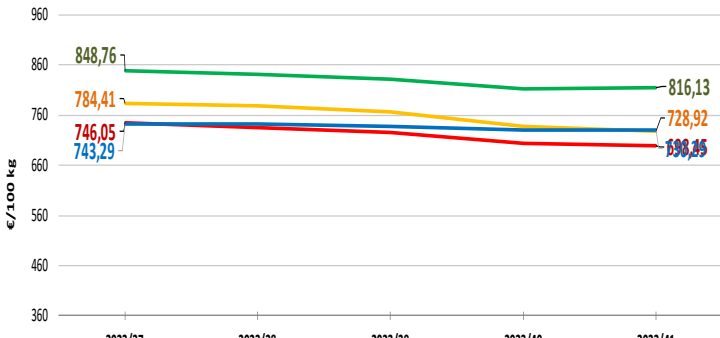


NACIONALES

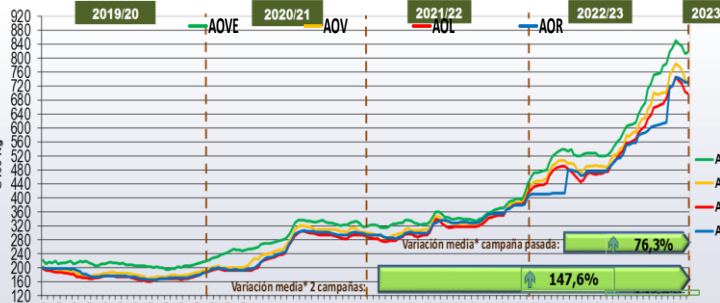
CCAA

INTERNACIONALES

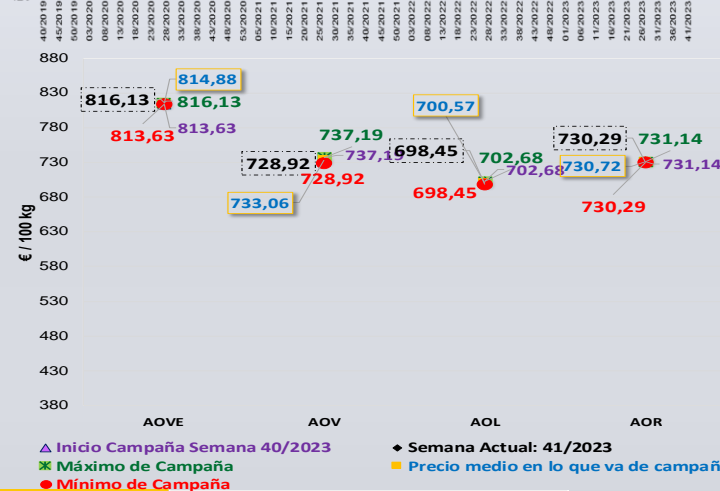
Última Semana y Últimas 5 Semanas



Semanas equivalentes Últimas Campañas



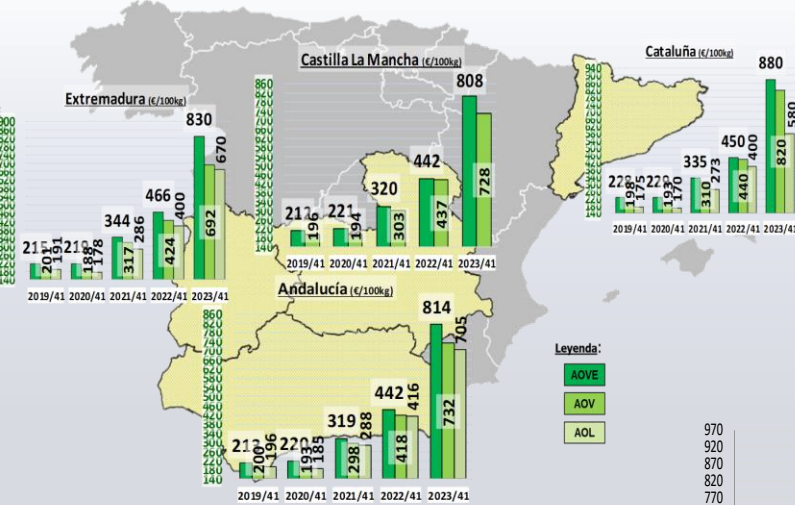
Precios Medios Campaña



Categoría	Semana					vs. Semana Anterior		vs. Últimas 5 Semanas		vs. Campaña anterior	
	2023/37	2023/38	2023/39	2023/40	2023/41	€/100 kg	%	€/100 kg	%	Inicio campaña	Campaña anterior
Virgen Extra	851,60	841,70	829,90	809,40	813,90	4,50	0,56%	-37,70	-4,4%	0,6%	84,1%
Andalucía	841,25	830,00	827,50	812,50	807,50	-5,00	-0,62%	-33,75	-4,0%	-0,6%	82,8%
Castilla-La Mancha	890,00	865,00	865,00	850,00	880,00	30,00	3,53%	-10,00	-1,1%	3,5%	95,6%
Cataluña	835,67	830,00	831,00	830,00	829,67	-0,33	-0,04%	-6,00	-0,7%	0,0%	78,1%
Extremadura											
ESPAÑA	848,76	841,54	832,78	813,63	816,13	2,50	0,31%	-32,63	-3,84%	0,3%	84,4%

Categoría	Semana					vs. Semana Anterior		vs. Últimas 5 Semanas		vs. Campaña anterior	
	2023/37	2023/38	2023/39	2023/40	2023/41	€/100 kg	%	€/100 kg	%	Inicio campaña	Campaña anterior
Virgen	784,38	766,75	758,13	736,25	732,00	-4,25	-0,58%	-52,38	-6,7%	-0,6%	75,0%
Andalucía	780,00	762,50	762,50	737,50	727,50	-10,00	-1,36%	-52,50	-6,7%	-1,4%	66,6%
Castilla-La Mancha	830,00	830,00	830,00	800,00	820,00	20,00	2,50%	-10,00	-1,2%	2,5%	86,4%
Cataluña	698,33	718,33	710,00	693,33	691,67	-1,66	-0,24%	-6,66	-1,0%	-0,2%	63,1%
Extremadura											
ESPAÑA	784,41	777,66	766,35	737,19	728,92	-8,27	-1,12%	-55,49	-7,07%	-1,1%	71,7%

Categoría	Semana					vs. Semana Anterior		vs. Últimas 5 Semanas		vs. Campaña anterior	
	2023/37	2023/38	2023/39	2023/40	2023/41	€/100 kg	%	€/100 kg	%	Inicio campaña	Campaña anterior
Lampante	747,90	740,50	733,10	709,60	704,70	-4,90	-0,69%	-43,20	-5,8%	-0,7%	69,6%
Andalucía	600,00	625,00	610,00	580,00	580,00	0,00	0,00%	-20,00	-3,3%	0,0%	45,0%
Cataluña	654,00	655,00	685,00	671,67	670,00	-1,67	-0,25%	16,00	2,4%	-0,2%	67,5%
Extremadura											
ESPAÑA	746,05	735,08	726,15	702,68	698,45	-4,23	-0,60%	-47,60	-6,38%	-0,6%	68,8%



Semana 41/2023
(del 9 al 15 de octubre de 2023)

Siguiente

Últimos datos publicados: SEMANA 39/2023

Categoría	Semana (€/100kg)	vs. Semana Anterior	vs. Campaña anterior	vs. Inicio Campaña	vs. España
AOVE	913,00	0,0%	86,7%	0,0%	9,6%
AOV	773,00	0,0%	125,4%	0,0%	0,9%
AOL	642,00	-0,5%	111,9%	0,0%	-11,6%
AOR	745,00	-0,5%	83,0%	0,0%	1,1%

ITALIA

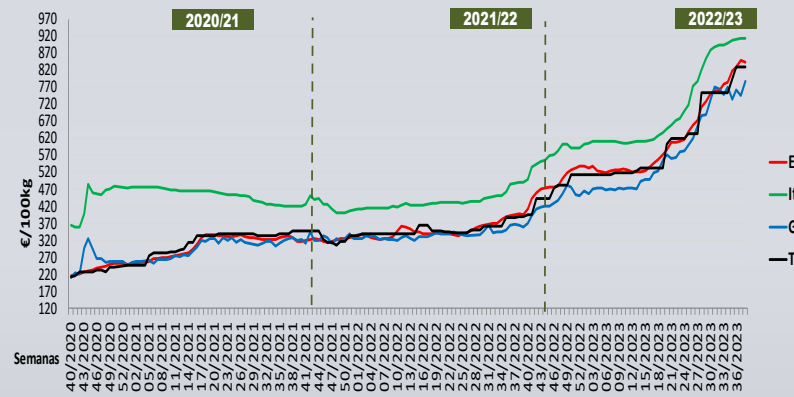
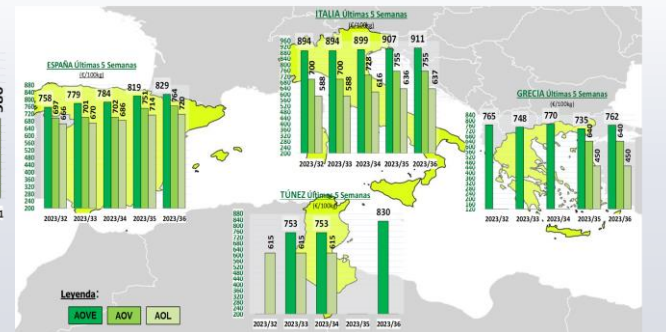
Categoría	Semana	vs. Semana Anterior	vs. Campaña anterior	vs. Inicio Campaña	vs. España
AOVE	913,00	0,0%	86,7%	0,0%	9,6%
AOV	773,00	0,0%	125,4%	0,0%	0,9%
AOL	642,00	-0,5%	111,9%	0,0%	-11,6%
AOR	745,00	-0,5%	83,0%	0,0%	1,1%

GRECIA

Categoría	Semana	vs. Semana Anterior	vs. Campaña anterior	vs. Inicio Campaña	vs. España
AOVE	795,17	0,89%	121,7%	0,0%	-4,5%
AOV	700,00	11,1%	150,0%	0,0%	-8,7%
AOL	470,00	0,0%	95,8%	0,0%	-35,3%

TÚNEZ

Categoría	Semana	vs. Semana Anterior	vs. Campaña anterior	vs. Inicio Campaña	vs. España
AOVE	823,00	-0,8%	108,4%	0,0%	-1,2%
AOL	s/c	#N/A	#N/A	#N/A	s/c



PRECIOS NACIONALES

Precios por categoría (€/100kg). Última Semana

CATEGORIA	SEMANA		Variación vs. Semana Anterior		Variaciones vs.			
	2023/40	2023/41	€/100 kg	%	Inicio Campaña Semana 40/2023	Misma semana campaña anterior	Misma semana 2 campañas anteriores	Media de cuatro campañas anteriores
	2-8/10	9-15/10						
Aceite de oliva virgen extra	813,63	816,13	↑ 2,50	↑ 0,31%	↑ 0,31%	↑ 84,40%	↑ 155,40%	↑ 173,79%
Aceite de oliva virgen	737,19	728,92	↓ -8,27	↓ -1,12%	↓ -1,12%	↑ 71,73%	↑ 143,65%	↑ 161,57%
Aceite de oliva lampante	702,68	698,45	↓ -4,23	↓ -0,60%	↓ -0,60%	↑ 68,78%	↑ 143,36%	↑ 158,46%
Aceite de oliva refinado	731,14	730,29	↓ -0,85	↓ -0,12%	↓ -0,12%	↑ 80,40%	↑ 148,10%	↑ 168,95%
Aceite de orujo de oliva refinado**	313,79	313,82	↑ 0,03	↑ 0,01%	↑ 0,0%	↑ 13,98%	↑ 99,16%	↑ 97,21%
MEDIA SIN ORUJO	746,16	743,45	↓ -2,71	↓ -0,36%	↓ -0,4%	↑ 76,3%	↑ 147,6%	↑ 165,7%



Inicio

Bajada de las cotizaciones salvo en AOVE y AOR.

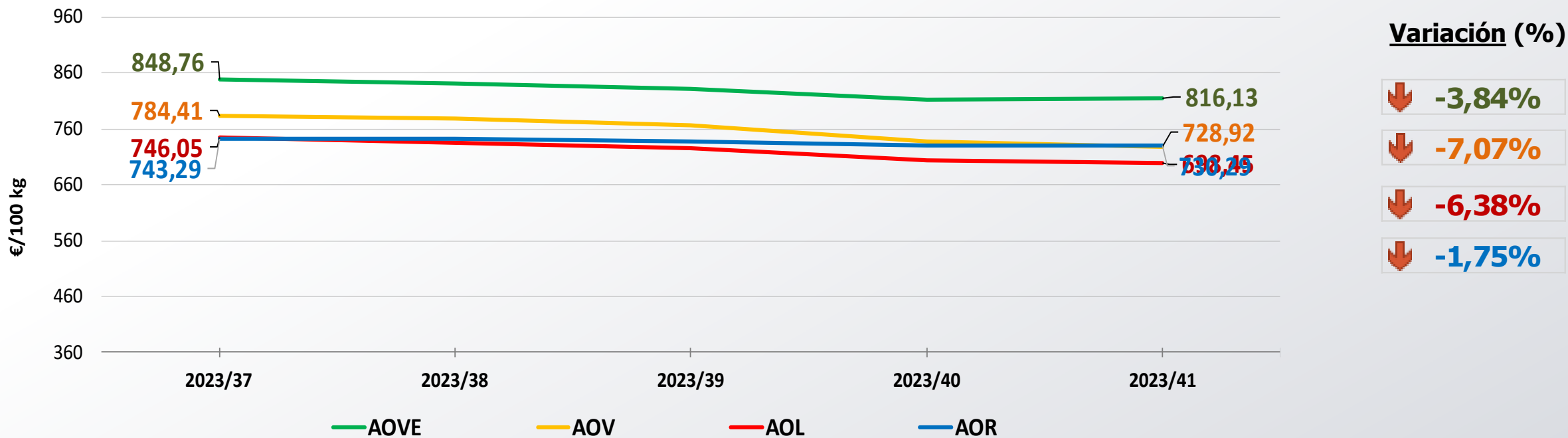


Siguiente

**Nota: El precio medio nacional se obtiene a partir de la ponderación de las cotizaciones en Jaén, Córdoba, Tarragona y otros mercados representativos

PRECIOS NACIONALES

Precios por categoría (€/100kg). Últimas 5 Semanas



Inicio

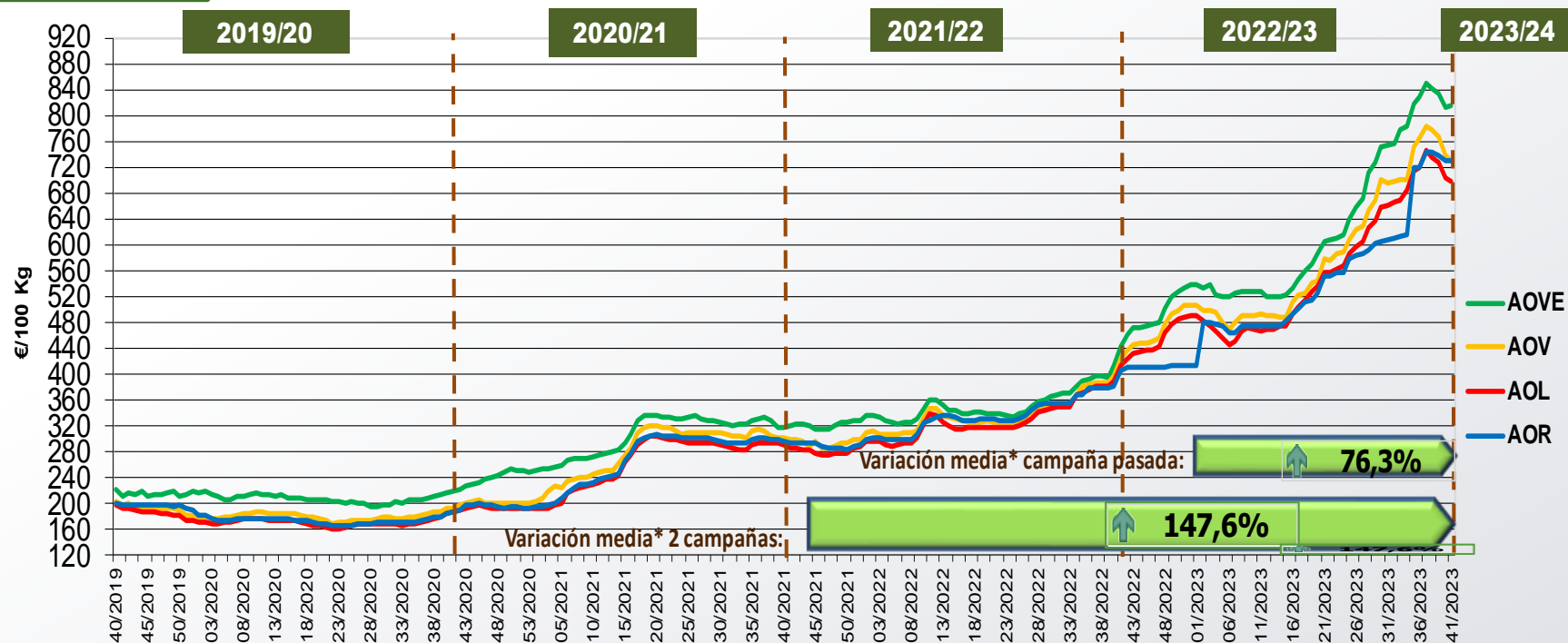
Precios inferiores al mercado hace 5 semanas para todas las categorías.



Siguiente

PRECIOS NACIONALES

Precios por categoría (€/100kg). Últimas 5 Campañas



CATEGORÍA	Semana 41 de las últimas 5 campañas					Variación vs.	
	2019/41	2020/41	2021/41	2022/41	2023/41	Campaña Anterior	2 Campañas Anteriores
Aceite de oliva virgen extra	211,16	219,04	319,55	442,58	816,13	↑ 84,4%	↑ 155,4%
Aceite de oliva virgen	197,08	193,99	299,17	424,45	728,92	↑ 71,7%	↑ 143,6%
Aceite de oliva lampante	192,56	187,54	287,00	413,83	698,45	↑ 68,8%	↑ 143,4%
Aceite de oliva refinado	198,96	188,00	294,35	404,82	730,29	↑ 80,4%	↑ 148,1%
Aceite de orujo de oliva refinado**	109,67	93,95	157,57	275,34	313,82	↑ 14,0%	↑ 99,2%
MEDIA SIN ORUJO	199,94	197,14	300,02	421,42	743,45	↑ 76,3%	↑ 147,6%



Inicio



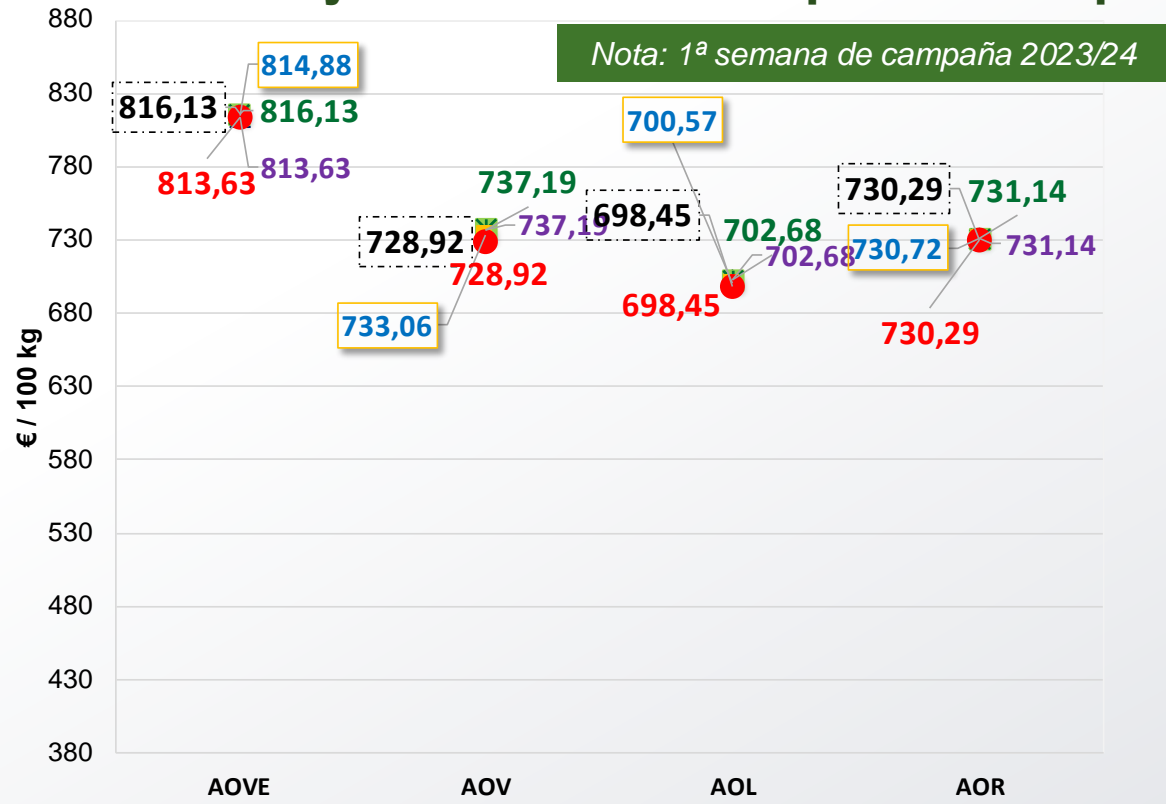
Siguiente

*Se refiere a la media de las variaciones de las diferentes categorías de aceite de oliva en la última semana respecto a 12 meses y 24 meses previos.

**Nota: El precio medio nacional se obtiene a partir de la ponderación de las cotizaciones en Jaén, Córdoba, Tarragona y otros mercados representativos

PRECIOS NACIONALES

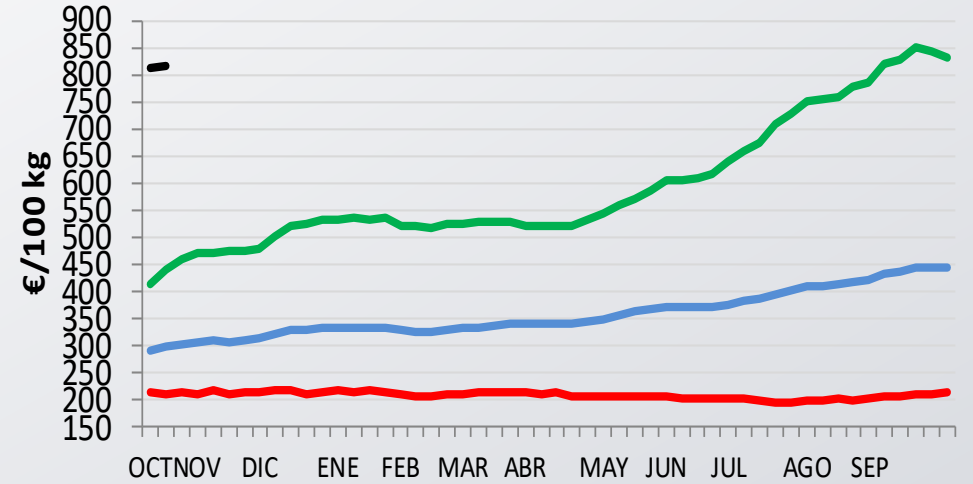
Cotizaciones de Inicio de Campaña, Máximos, Medios, Mínimos y Semana Actual en lo que va de Campaña



Inicio

- ▲ Inicio Campaña Semana 40/2023
- ✱ Máximo de Campaña
- Mínimo de Campaña
- ◆ Semana Actual: 41/2023
- Precio medio en lo que va de campaña

Evolución precio medio semanal de AOVE respecto las máximas y mínimas semanales de las 4 campañas anteriores



- Máximo cuatro campañas
- Media cuatro campañas
- Mínimo cuatro campañas
- Precio medio campaña en curso



Siguiente

PRECIOS CCAA

Precios por categoría (€/100kg). Últimas 5 Semanas

Virgen Extra	Semana					vs. Semana Anterior		vs. Últimas 5 Semanas		vs.	
	2023/37	2023/38	2023/39	2023/40	2023/41	€/100 kg	%	€/100 kg	%	Inicio campaña	Campaña anterior
Andalucía	851,60	841,70	829,90	809,40	813,90	↑ 4,50	↑ 0,56%	↓ -37,70	↓ -4,4%	↑ 0,6%	↑ 84,1%
Castilla-La Mancha	841,25	830,00	827,50	812,50	807,50	↓ -5,00	↓ -0,62%	↓ -33,75	↓ -4,0%	↓ -0,6%	↑ 82,8%
Cataluña	890,00	865,00	865,00	850,00	880,00	↑ 30,00	↑ 3,53%	↓ -10,00	↓ -1,1%	↑ 3,5%	↑ 95,6%
Extremadura	835,67	830,00	831,00	830,00	829,67	↓ -0,33	↓ -0,04%	↓ -6,00	↓ -0,7%	↓ 0,0%	↑ 78,1%
ESPAÑA	848,76	841,54	832,78	813,63	816,13	↑ 2,50	↑ 0,31%	↓ -32,63	↓ -3,84%	↑ 0,3%	↑ 84,4%

Virgen	Semana					vs. Semana Anterior		vs. Últimas 5 Semanas		vs.	
	2023/37	2023/38	2023/39	2023/40	2023/41	€/100 kg	%	€/100 kg	%	Inicio campaña	Campaña anterior
Andalucía	784,38	766,75	758,13	736,25	732,00	↓ -4,25	↓ -0,58%	↓ -52,38	↓ -6,7%	↓ -0,6%	↑ 75,0%
Castilla-La Mancha	780,00	762,50	762,50	737,50	727,50	↓ -10,00	↓ -1,36%	↓ -52,50	↓ -6,7%	↓ -1,4%	↑ 66,5%
Cataluña	830,00	830,00	830,00	800,00	820,00	↑ 20,00	↑ 2,50%	↓ -10,00	↓ -1,2%	↑ 2,5%	↑ 86,4%
Extremadura	698,33	718,33	710,00	693,33	691,67	↓ -1,66	↓ -0,24%	↓ -6,66	↓ -1,0%	↓ -0,2%	↑ 63,1%
ESPAÑA	784,41	777,66	766,35	737,19	728,92	↓ -8,27	↓ -1,12%	↓ -55,49	↓ -7,07%	↓ -1,1%	↑ 71,7%

Lampante	Semana					vs. Semana Anterior		vs. Últimas 5 Semanas		vs.	
	2023/37	2023/38	2023/39	2023/40	2023/41	€/100 kg	%	€/100 kg	%	Inicio campaña	Campaña anterior
Andalucía	747,90	740,50	733,10	709,60	704,70	↓ -4,90	↓ -0,69%	↓ -43,20	↓ -5,8%	↓ -0,7%	↑ 69,6%
Cataluña	600,00	625,00	610,00	580,00	580,00	→ 0,00	→ 0,00%	↓ -20,00	↓ -3,3%	→ 0,0%	↑ 45,0%
Extremadura	654,00	655,00	685,00	671,67	670,00	↓ -1,67	↓ -0,25%	↑ 16,00	↑ 2,4%	↓ -0,2%	↑ 67,5%
ESPAÑA	746,05	735,08	726,15	702,68	698,45	↓ -4,23	↓ -0,60%	↓ -47,60	↓ -6,38%	↓ -0,6%	↑ 68,8%



Inicio



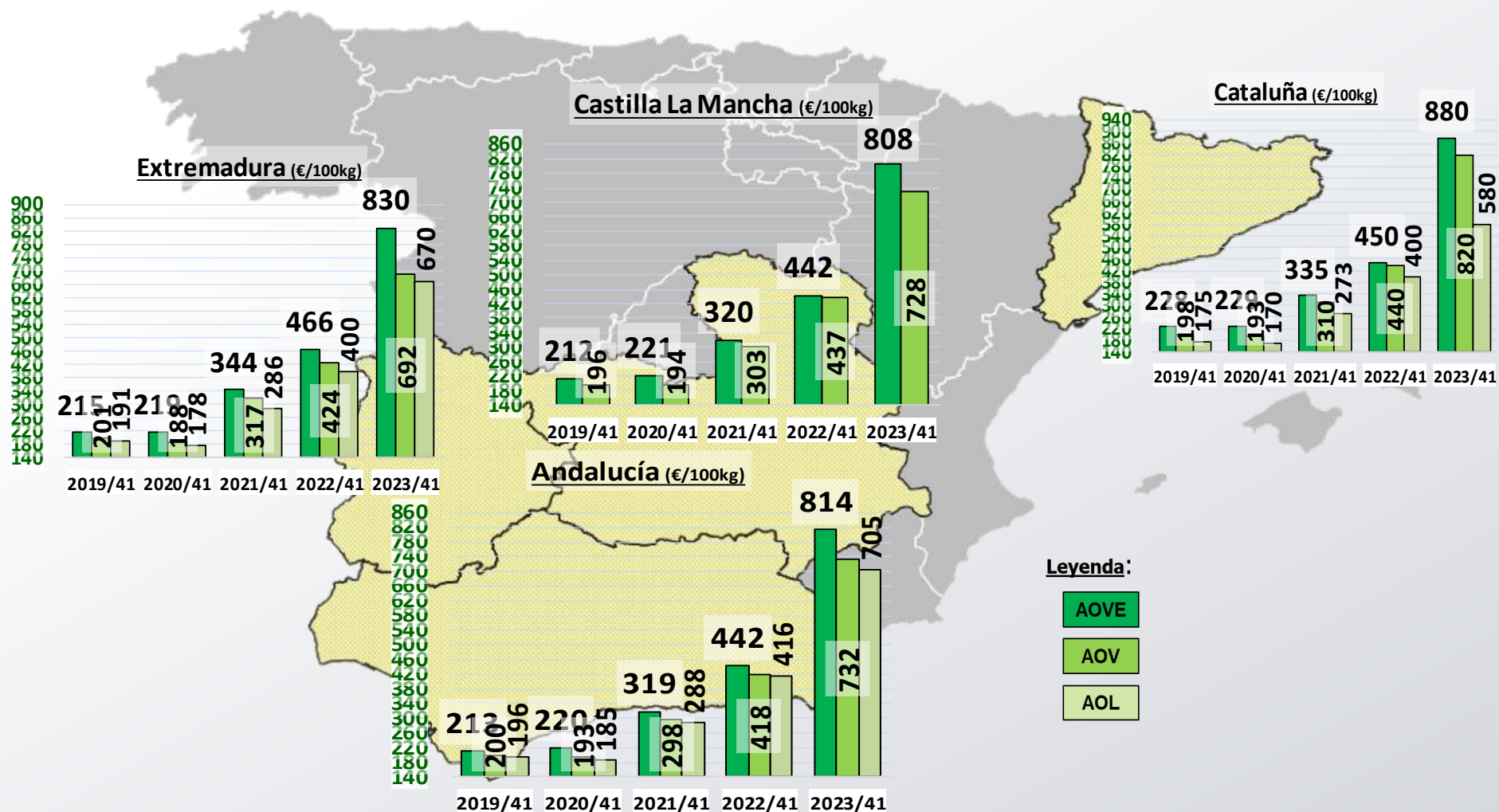
Siguiente

Nota: El precio medio nacional es ponderado según el peso de los mercados representativos.

El precio medio de las CCAA es un precio medio sin ponderar entre los distintos mercados representativos.

PRECIOS CCAA

Precios por categoría (€/100kg). Últimas 5 Campañas



Inicio



Siguiente

PRECIOS INTERNACIONALES

Precios por categoría (€/100kg). Última Semana

Últimos datos publicados: SEMANA 39/2023

Categoría	Semana (€/100kg)	vs. Semana Anterior	vs. Campaña anterior	vs. Inicio Campaña	vs. España
-----------	------------------	---------------------	----------------------	--------------------	------------



ITALIA

AOVE	913,00	→ 0,0%	↑ 86,7%	→ 0,0%	↑ 9,6%
AOV	773,00	→ 0,0%	↑ 125,4%	→ 0,0%	↑ 0,9%
AOL	642,00	↓ -0,5%	↑ 111,9%	→ 0,0%	↓ -11,6%
AOR	745,00	↓ -0,5%	↑ 83,0%	→ 0,0%	↑ 1,1%



GRECIA

AOVE	795,17	↑ 0,89%	↑ 121,7%	→ 0,0%	↓ -4,5%
AOV	700,00	↑ 11,1%	↑ 150,0%	→ 0,0%	↓ -8,7%
AOL	470,00	→ 0,0%	↑ 95,8%	→ 0,0%	↓ -35,3%



TÚNEZ

AOVE	823,00	↓ -0,8%	↑ 108,4%	→ 0,0%	↓ -1,2%
AOL	s/c	#N/A	#N/A	#N/A	s/c



Inicio



Siguiente

Últimos datos publicados: SEMANA 39/2023

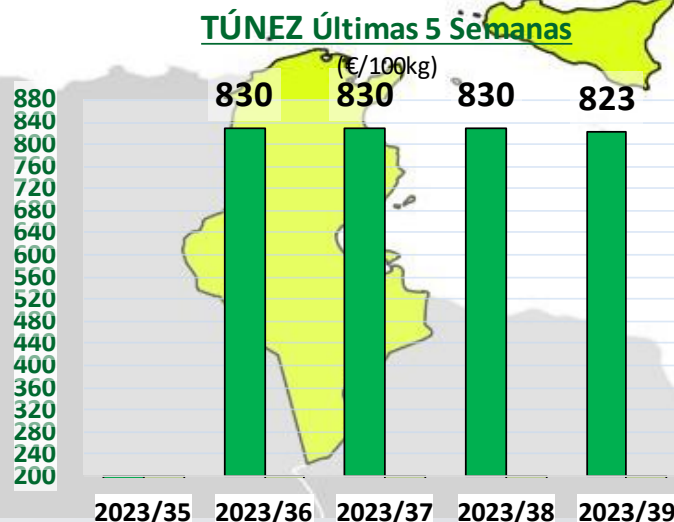
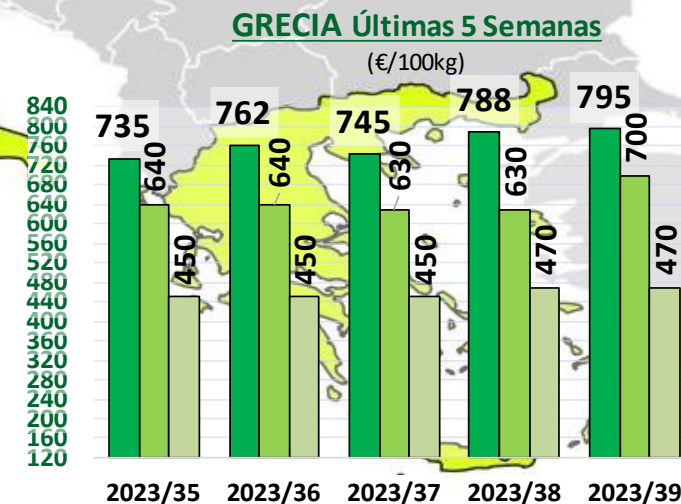
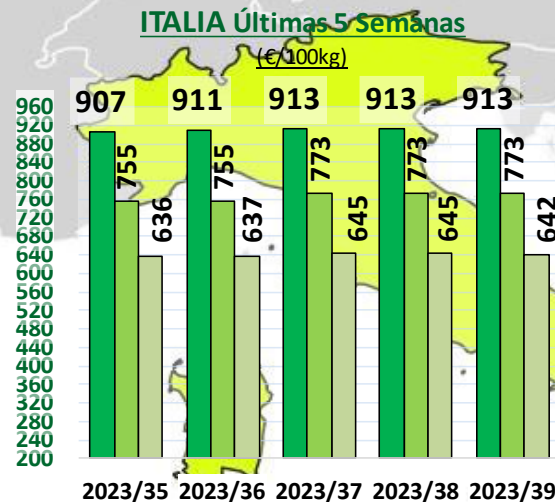
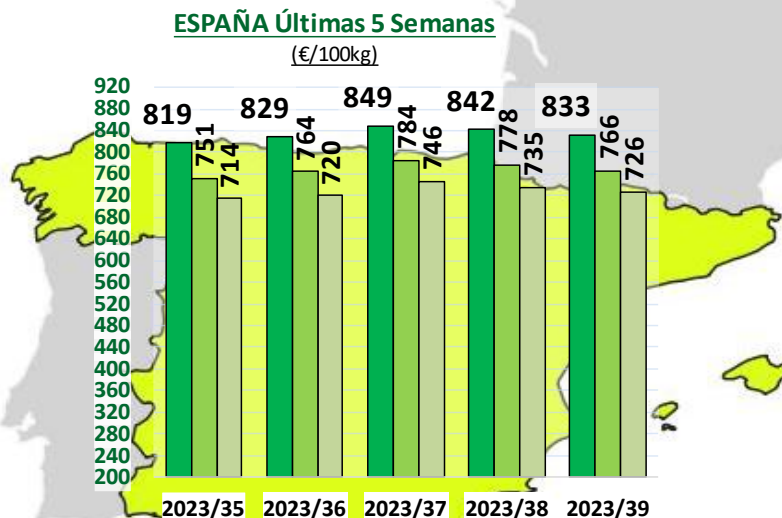
MINISTERIO DE AGRICULTURA, PESCA Y ALIMENTACIÓN

Dirección General de Producciones y Mercados Agrarios

Subdirección General de Cultivos Herbáceos e Industriales y Aceite de Oliva

PRECIOS INTERNACIONALES

Precios por categoría (€/100kg). Últimas 5 Semanas



Leyenda:

- AOVE
- AOV
- AOL

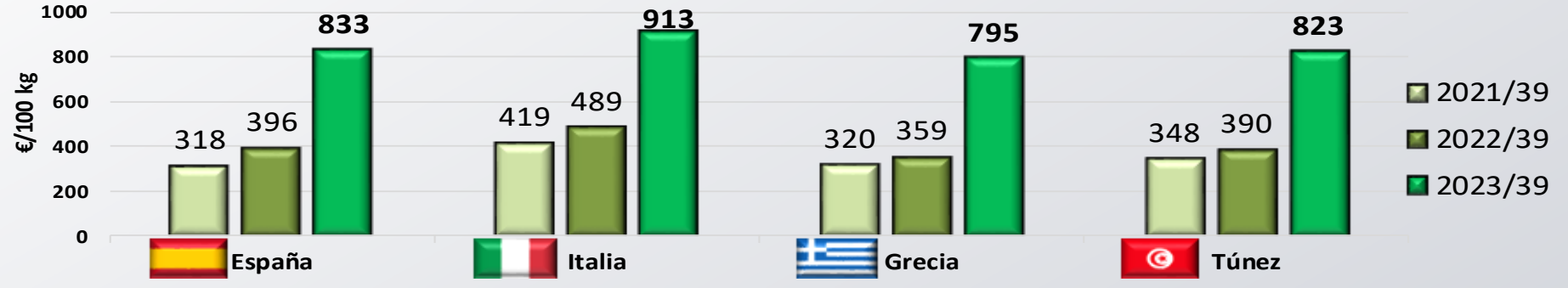
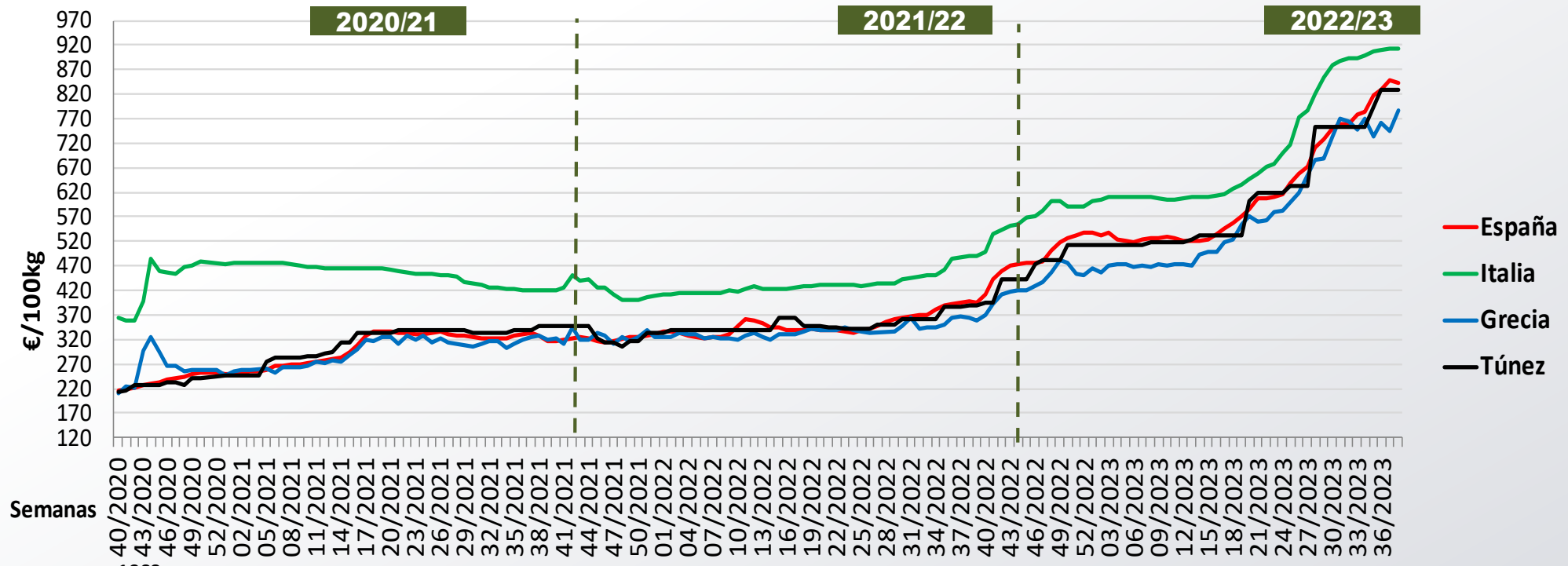


Siguiente

Últimos datos publicados: SEMANA 39/2023

PRECIOS INTERNACIONALES

Precios categoría Virgen Extra (€/100kg). Últimas 3 Campañas



Inicio



Siguiente

Últimos datos publicados: SEMANA 39/2023

ANEXO Mercados Representativos de España



Mercados representativos Unidad: €/100 kg	Semana:	37/2023	38/2023	39/2023	40/2023	ene-00	Variación respecto a:			
	Fecha:	11-17/09	18-24/09	25/09-1/10	2-8/10	9-15/10	Última Semana (€/100kg)	Última Semana (%)	Inicio de Campaña (%)	Misma Semana Campaña Anterior (%)
Aceite de Oliva Virgen Extra - AOVE (menos de 0,8º)	Jaén	852,00	846,50	832,50	807,00	797,50	-9,50	-1,2%	-1,2%	80,2%
	Córdoba	852,50	845,00	830,00	807,50	816,00	8,50	1,1%	1,1%	88,0%
	Málaga	851,00	837,00	822,00	803,50	803,50	0,00	0,0%	0,0%	80,8%
	Sevilla	860,00	845,00	830,00	809,00	827,50	18,50	2,3%	2,3%	85,5%
	Toledo	837,50	820,00	820,00	812,50	807,50	-5,00	-0,6%	-0,6%	80,2%
	Badajoz	835,67	830,00	831,00	830,00	829,67	-0,33	0,0%	0,0%	78,1%
	Ciudad Real	845,00	840,00	835,00	812,50	807,50	-5,00	-0,6%	-0,6%	85,4%
	Granada	842,50	835,00	835,00	820,00	825,00	5,00	0,6%	0,6%	86,2%
Tarragona	890,00	865,00	865,00	850,00	880,00	30,00	3,5%	3,5%	95,6%	
Aceite de Oliva Virgen - AOV (de 0,8º a 2º)	Jaén	785,00	770,00	755,00	745,00	735,00	-10,00	-1,3%	-1,3%	72,9%
	Badajoz	698,33	718,33	710,00	693,33	691,67	-1,66	-0,2%	-0,2%	63,1%
	Córdoba	780,00	755,00	755,00	725,00	732,50	7,50	1,0%	1,0%	83,1%
	Tarragona	830,00	830,00	830,00	800,00	820,00	20,00	2,5%	2,5%	86,4%
	Granada	785,00	769,50	762,50	738,50	724,00	-14,50	-2,0%	-2,0%	72,0%
	Sevilla	787,50	772,50	760,00	736,50	736,50	0,00	0,0%	0,0%	73,3%
	Toledo	780,00	762,50	762,50	737,50	727,50	-10,00	-1,4%	-1,4%	66,5%
Aceite de Oliva Lampante - AOL (más de 2º)	Jaén	763,50	743,50	733,50	708,50	704,50	-4,00	-0,6%	-0,6%	69,1%
	Córdoba	742,50	744,50	732,50	709,50	704,50	-5,00	-0,7%	-0,7%	71,4%
	Tarragona	600,00	625,00	610,00	580,00	580,00	0,00	0,0%	0,0%	45,0%
	Badajoz	654,00	655,00	685,00	671,67	670,00	-1,67	-0,2%	-0,2%	67,5%
	Málaga	750,00	730,00	721,00	701,00	701,00	0,00	0,0%	0,0%	68,5%
	Sevilla	741,00	739,50	733,50	711,50	711,50	0,00	0,0%	0,0%	70,4%
Aceite de Oliva Refinado - AOR	Jaén	747,50	737,50	722,50	722,50	715,00	-7,50	-1,0%	-1,0%	81,2%
	Córdoba	742,50	747,50	747,50	747,50	747,50	0,00	0,0%	0,0%	81,2%
	Sevilla	745,50	743,00	736,50	725,00	725,00	0,00	0,0%	0,0%	83,5%
	Tarragona	725,00	730,00	725,00	715,00	720,00	5,00	0,7%	0,7%	60,0%
Aceite de Orujo Refinado - AOOR	Jaén	312,00	311,50	313,50	319,50	321,00	1,50	0,5%	0,5%	15,9%
	Córdoba	293,00	293,00	293,00	297,50	297,50	0,00	0,0%	0,0%	6,8%
	Tarragona	317,50	325,00	325,00	330,00	340,00	10,00	3,0%	3,0%	19,3%



DIRECCION GENERAL DE PRODUCCIONES Y MERCADOS AGRARIOS

SUBDIRECCION GENERAL DE CULTIVOS HERBACEOS E INDUSTRIALES Y ACEITE DE OLIVA



Inicio