

REUNIÓN SECTORIAL DE CÍTRICOS

SG Frutas y Hortalizas y Vitivinicultura
DG de Producciones y Mercados Agrarios
Ministerio de Agricultura, Pesca y Alimentación

Madrid, 20 de Diciembre de 2018






1. Situación del mercado en la campaña 2018/19.

2. Evolución del comercio exterior de España en el sector de los cítricos.

3. Retiradas del mercado por las OPFHs



1. Situación del mercado en la campaña 2018/19





FACTORES DETERMINANTES (I)

FACTORES FÍSICOS

RELIEVE	CLIMA	AGUA, VEGETACIÓN, FAUNA Y SUELO
<ul style="list-style-type: none">ALTIUDADORIENTACIÓN DE LAS LADERASPENDIENTES Y DESNIVELES	<ul style="list-style-type: none">HORAS DE SOLTEMPERATURASPRECIPITACIONVIENTOS	<ul style="list-style-type: none">AGUAVEGETACIÓNFAUNA Y SUELO



Buenas perspectivas de producción en España, que se han traducido en una abundancia de producto.

FACTORES DETERMINANTES (II)



**Menores calibres en muchos casos,
por los efectos del déficit hídrico.**



Retrasos en la maduración de los frutos (2-3 semanas) en variedades precoces de clementinas y satsumas de nuestro país, que ha originado un desplazamiento en el calendario de recolección y consecuentemente su irrupción en el mercado con otras variedades, produciéndose una saturación del mismo.




FACTORES DETERMINANTES (IV)




Competencia con productos importados, en algunos en su momento más óptimo de maduración y organolépticamente más apetecibles, que ha supuesto de facto un solapamiento con producciones nacionales.


FACTORES DETERMINANTES (V)



Limitado movimiento en los mercados europeos ante la escasa demanda derivada de un otoño suave, situación que ha desincentivado el consumo.



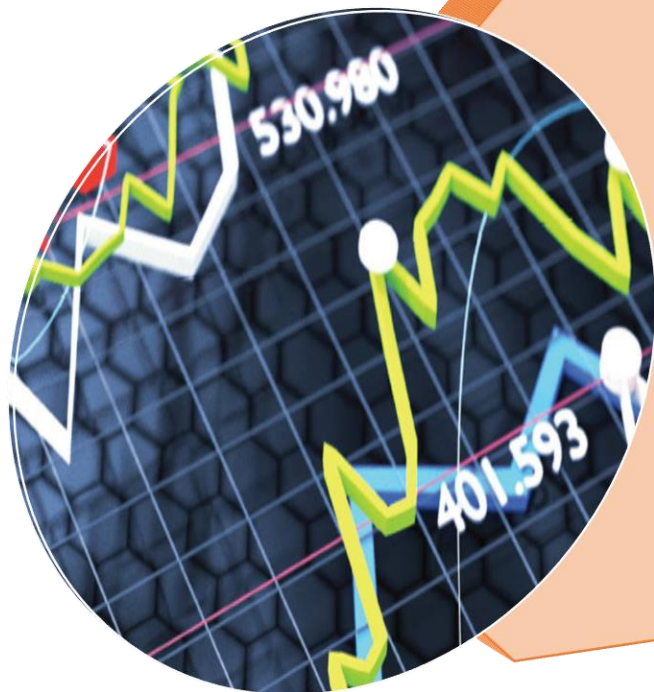
FACTORES DETERMINANTES (VI)



Urgencia en dar salida a mercancía con limitadas posibilidades de conservación debido a las lluvias.



Conflicto francés de los llamados “chalecos amarillos” que han dificultado el tránsito de las mercancías.



COTIZACIONES EN ORIGEN



SEGUIMIENTO DE CAMPAÑA - CÍTRICOS

SEMANA 49/2018 03-09/12

CUADRO RESUMEN SITUACIÓN MERCADOS EN ORIGEN

COTIZACIONES POSICIÓN ÁRBOL (1) (€/100 kg)										COTIZACIONES SALIDA OP/CENTRO DE ACONDICIONAMIENTO (2)(€/100 kg)						
PRODUCTO	PRECIO SEMANAL				VARIACIONES					PRECIO SEMANAL				VARIACIONES		
	S. Actual	S. Previa	S. campaña anterior	Media 5*	Intersemanal		Interanual (%)	Respecto media 5 (%)	S. Actual	S. Previa	S. campaña anterior	Media 5*	Intersemanal		Interanual (%)	Respecto media 5 (%)
	49/2018	48/2018	Sem 49/2017	Sem 49	€/100 kg	%			49/2018	48/2018	Sem 49/2017	Sem 49	€/100 kg	%		
Naranja	17,20	17,37	22,94	17,84	-0,17	↓ -1,0%	↓ -25,0%	↓ -3,6%	45,95	47,32	53,16	43,23	-1,37	↓ -2,9%	↓ -13,6%	↑ 6,3%
Clementina	17,23	18,13	27,01	22,66	-0,90	↓ -5,0%	↓ -36,2%	↓ -24,0%	70,02	67,90	72,06	71,41	2,12	↑ 3,1%	↓ -2,8%	↓ -1,9%
Satsuma					0,00	#iDIV/0!	#iDIV/0!	#iDIV/0!	62,35	59,94	0,00	92,17	2,41	↑ 4,0%	#iDIV/0!	↓ -32,4%
Mandarina			27,01	22,66	0,00	#iDIV/0!	↓ -100,0%	↓ -100,0%	78,34	76,68	72,97	71,59	1,66	↑ 2,2%	↑ 7,4%	↑ 9,4%
Limón	32,29	32,32	41,15	33,31	-0,03	↓ -0,1%	↓ -21,5%	↓ -3,1%	114,79	113,64	109,88	104,66	1,15	↑ 1,0%	↑ 4,5%	↑ 9,7%

(1) Granel: sobre árbol, finca.

(2) Precios a la salida del centro de acondicionamiento de productos seleccionados, embalados y, en su caso en palés, sin IVA.

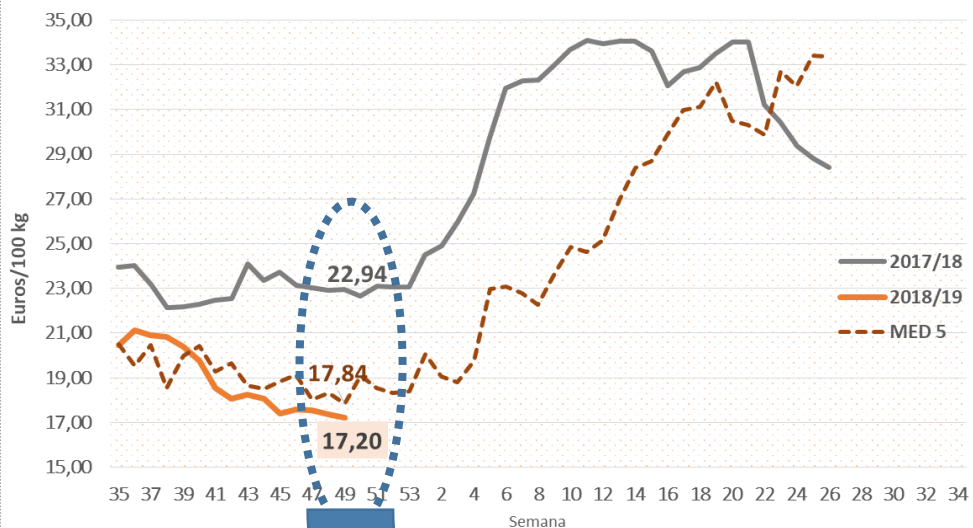
* Media 5: media de las cotizaciones para la semana actual de las últimas cinco campañas (2013/14 a 2017/18).

Fuente: Elaboración propia a partir del Informe semanal de Coyuntura MAPA.

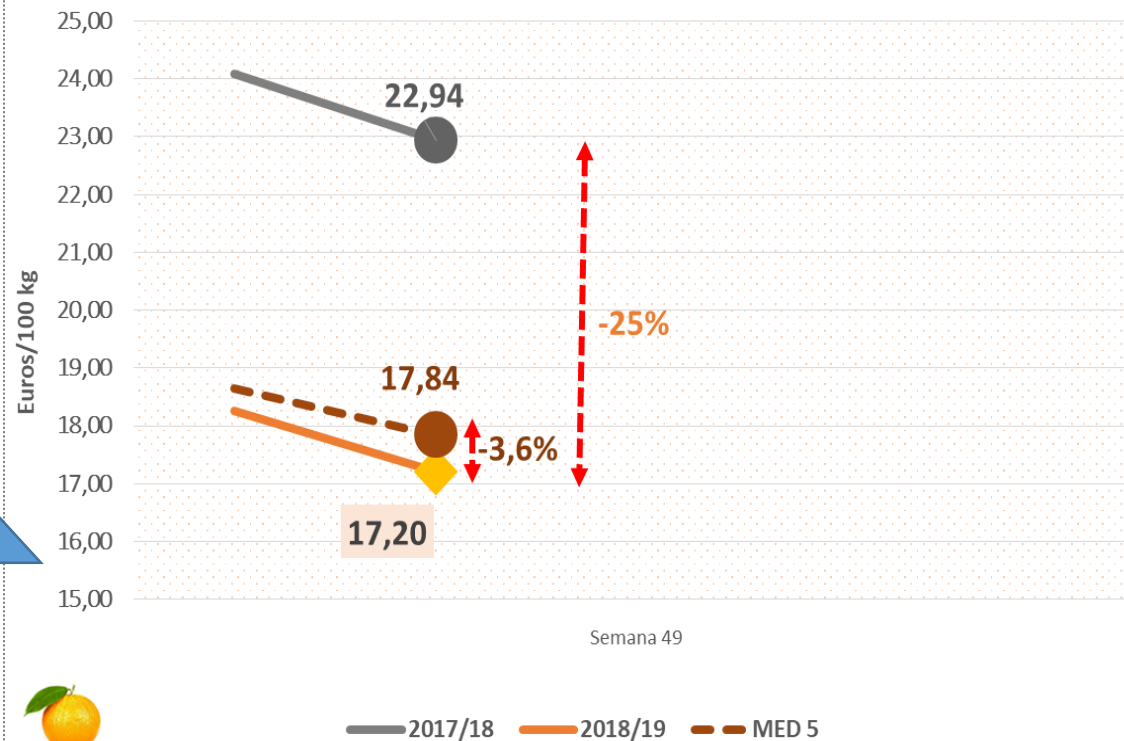
COTIZACIONES EN ORIGEN (NARANJA)



Precios medios nacionales "en árbol" de la naranja tipo navel (€/100 kg)



Precios medios nacionales "en árbol" de la naranja tipo navel (€/100 kg)



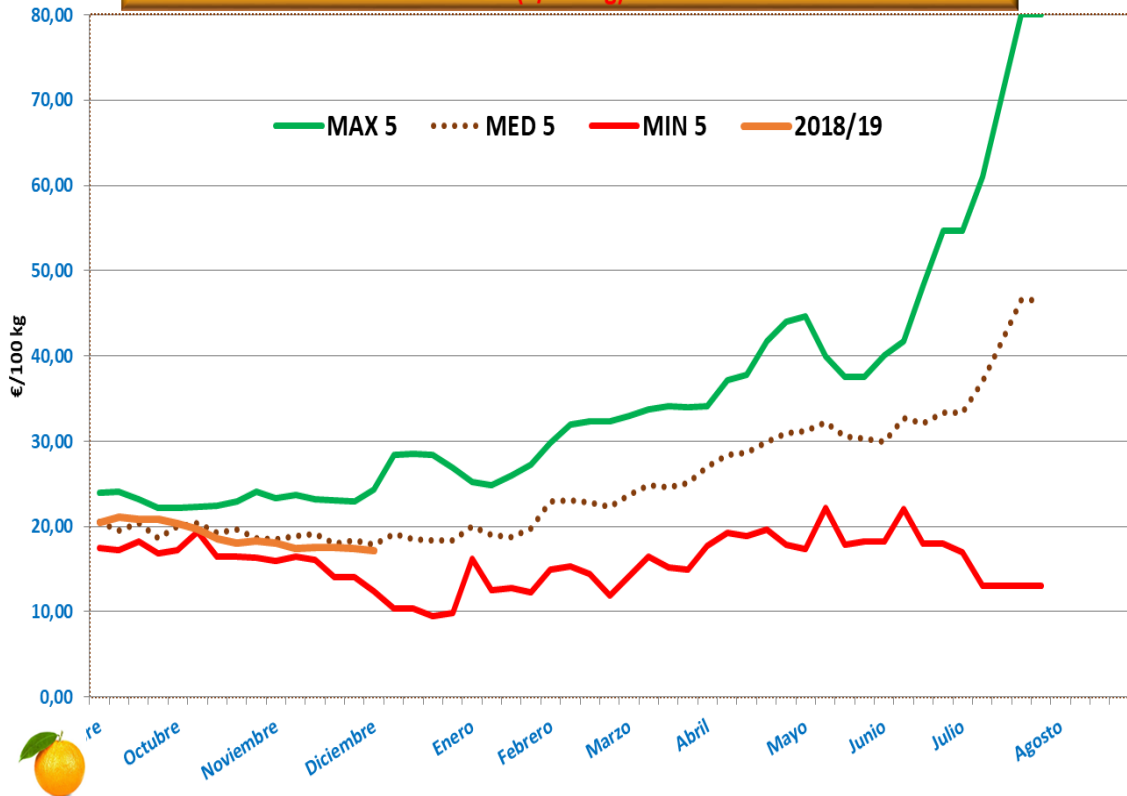
La cotización de 17,20 €/100 kg se sitúa tanto por debajo de la campaña 2017/18 (-25%) como de la media (-3,6%).

Fuente: elaboración propia a partir de datos del Informe semanal de Coyuntura del MAPA

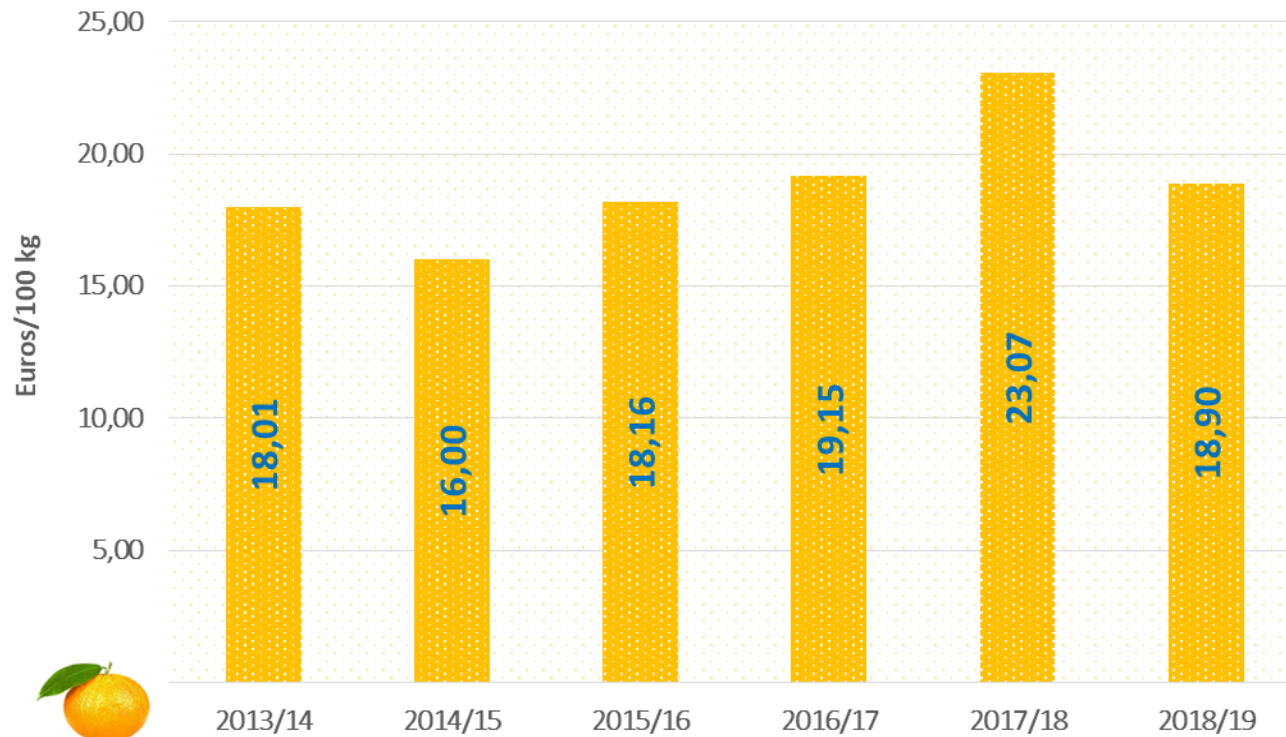
COTIZACIONES EN ORIGEN (NARANJA)



NARANJA
 Precios en árbol campaña actual vs. Precios cinco últimas campañas (13/14 - 17/18)
 (€/100 kg)



Precios medios de campaña (hasta semana 49) posición "árbol" durante las últimas campañas de la NARANJA (€/100 kg)



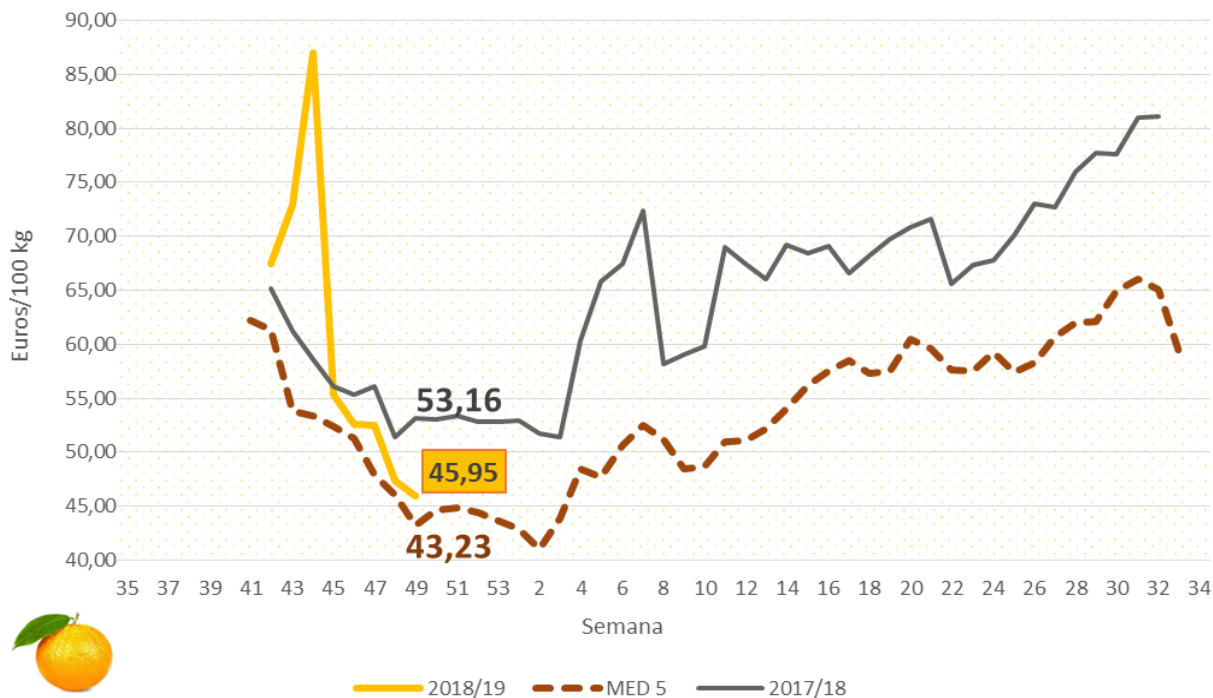
La cotización se sitúa en el entorno de la media, siendo la más baja de las últimas tres campañas.

Fuente: elaboración propia a partir de datos del Informe semanal de Coyuntura del MAPA

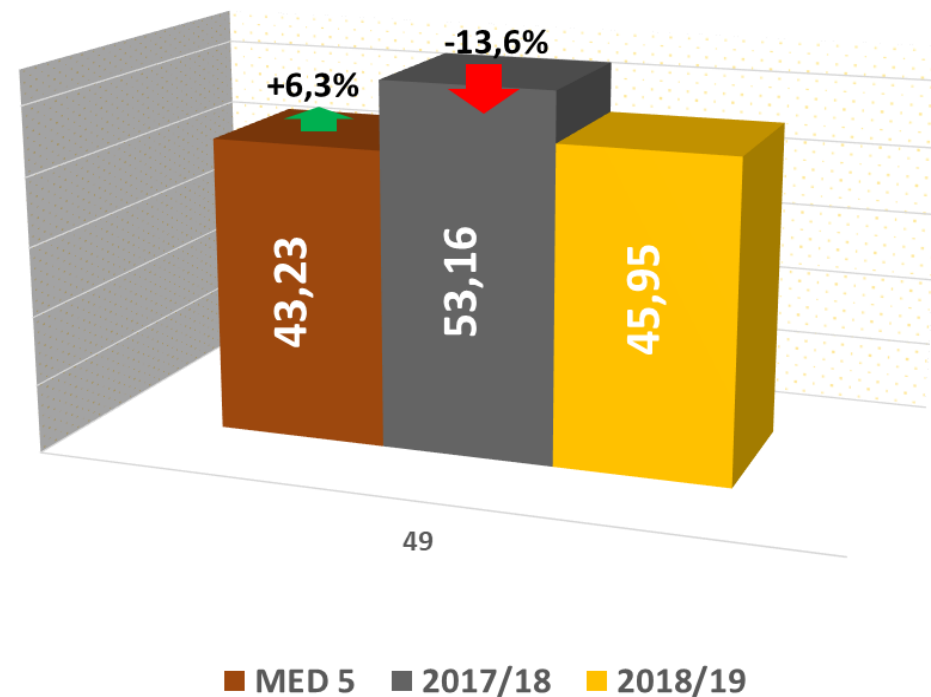
COTIZACIONES EN ORIGEN (NARANJA)



Precios medios nacionales "salida OP/centro de acondicionamiento de la NARANJA tipo navel (€/100 kg)



Precios medios nacionales "salida OP/centro de acondicionamiento de la NARANJA tipo navel (€/100 kg)

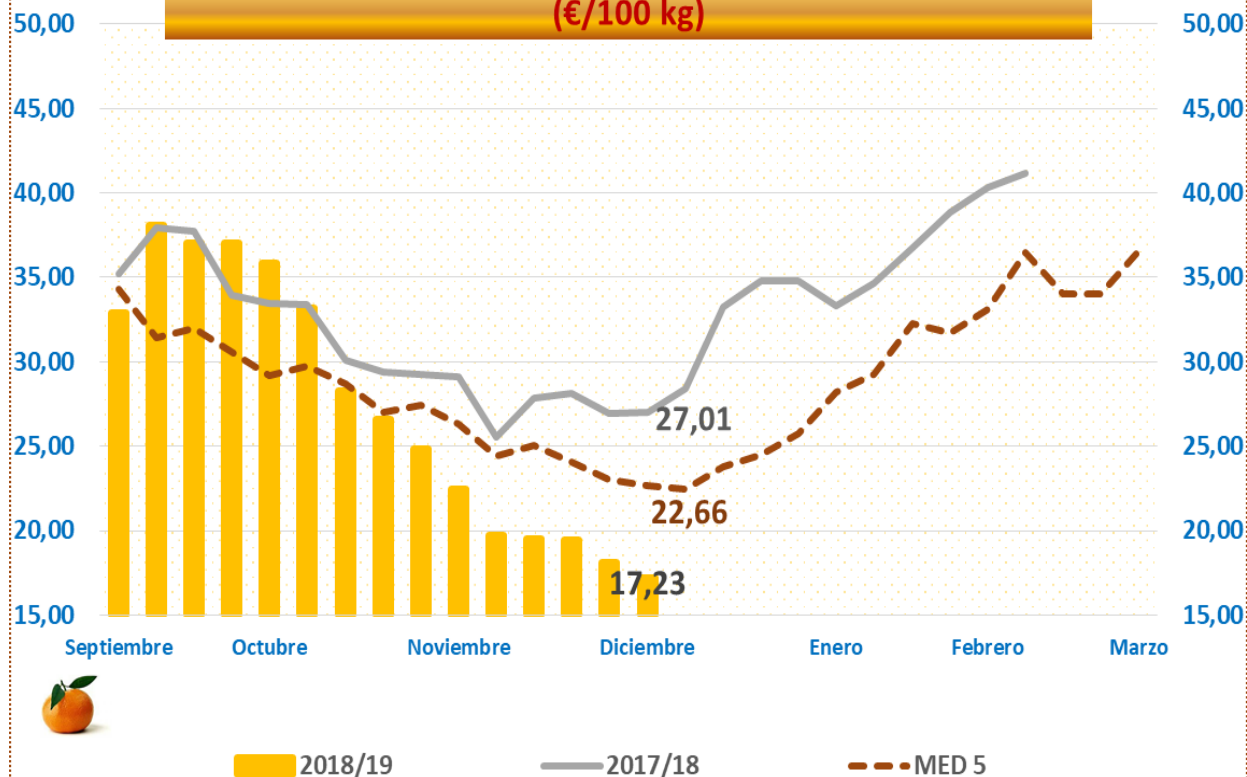


A la salida de la central de acondicionamiento/OP, el precio de 45,95 €/100kg es inferior a la campaña anterior (-13,6%) pero superior a la media en un 6,3%.

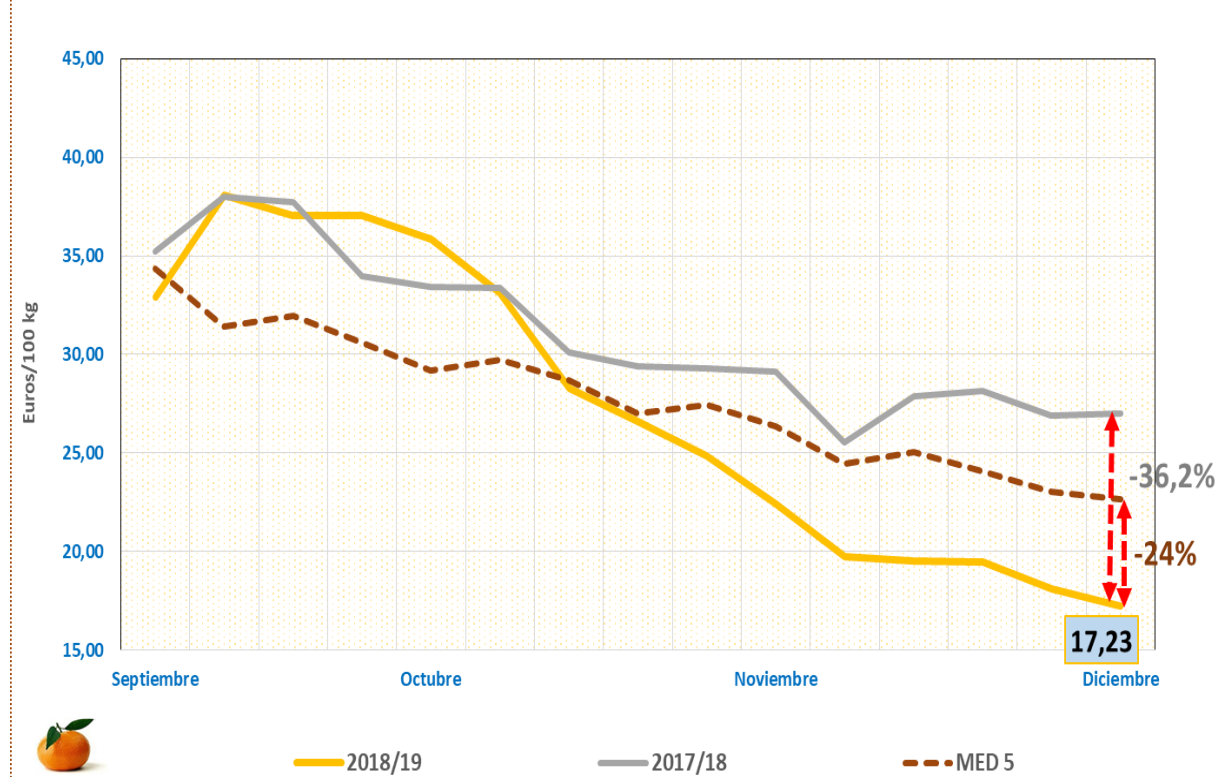
COTIZACIONES EN ORIGEN (CLEMENTINA)



PRECIOS MEDIOS NACIONALES EN ÁRBOL DE LA CLEMENTINA (€/100 kg)



PRECIOS MEDIOS NACIONALES EN ÁRBOL DE LA CLEMENTINA (€/100 kg)



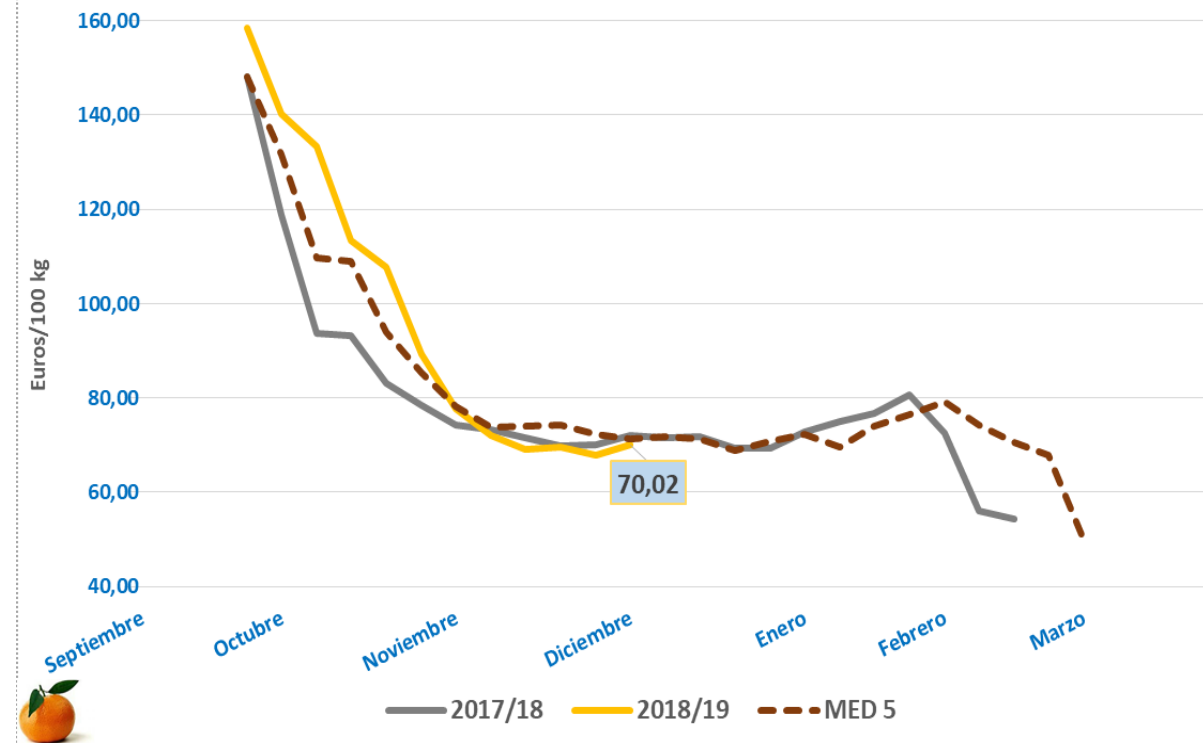
Las clementinas acumulan un descenso del 55% desde principios de septiembre. La cotización en “árbol” se fija en 17,23 €/100 kg, lo que supone un 36% y 24% menos que la pasada campaña y la media respectivamente .

Fuente: elaboración propia a partir de datos del Informe semanal de Coyuntura del MAPA

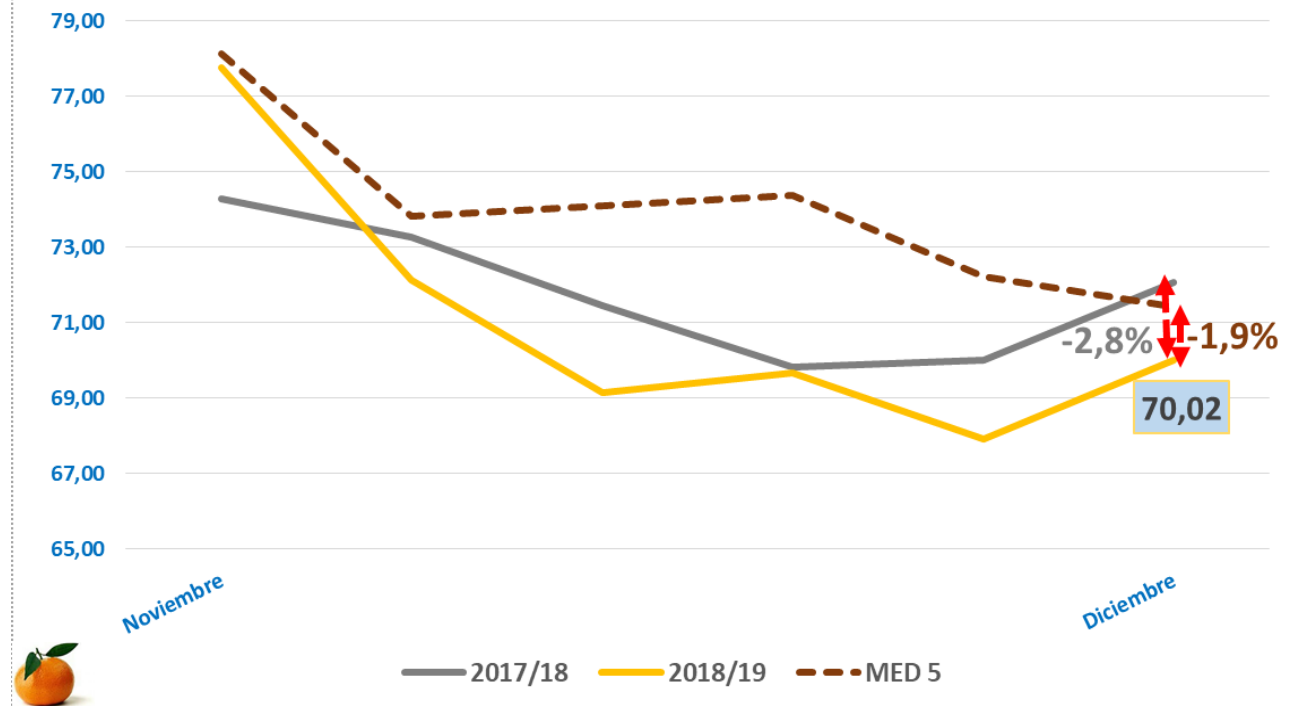
COTIZACIONES EN ORIGEN (CLEMENTINA)



PRECIOS MEDIOS NACIONALES SALIDA CENTRO DE ACONDICIONAMIENTO/OP DE LA CLEMENTINA (€/100 kg)



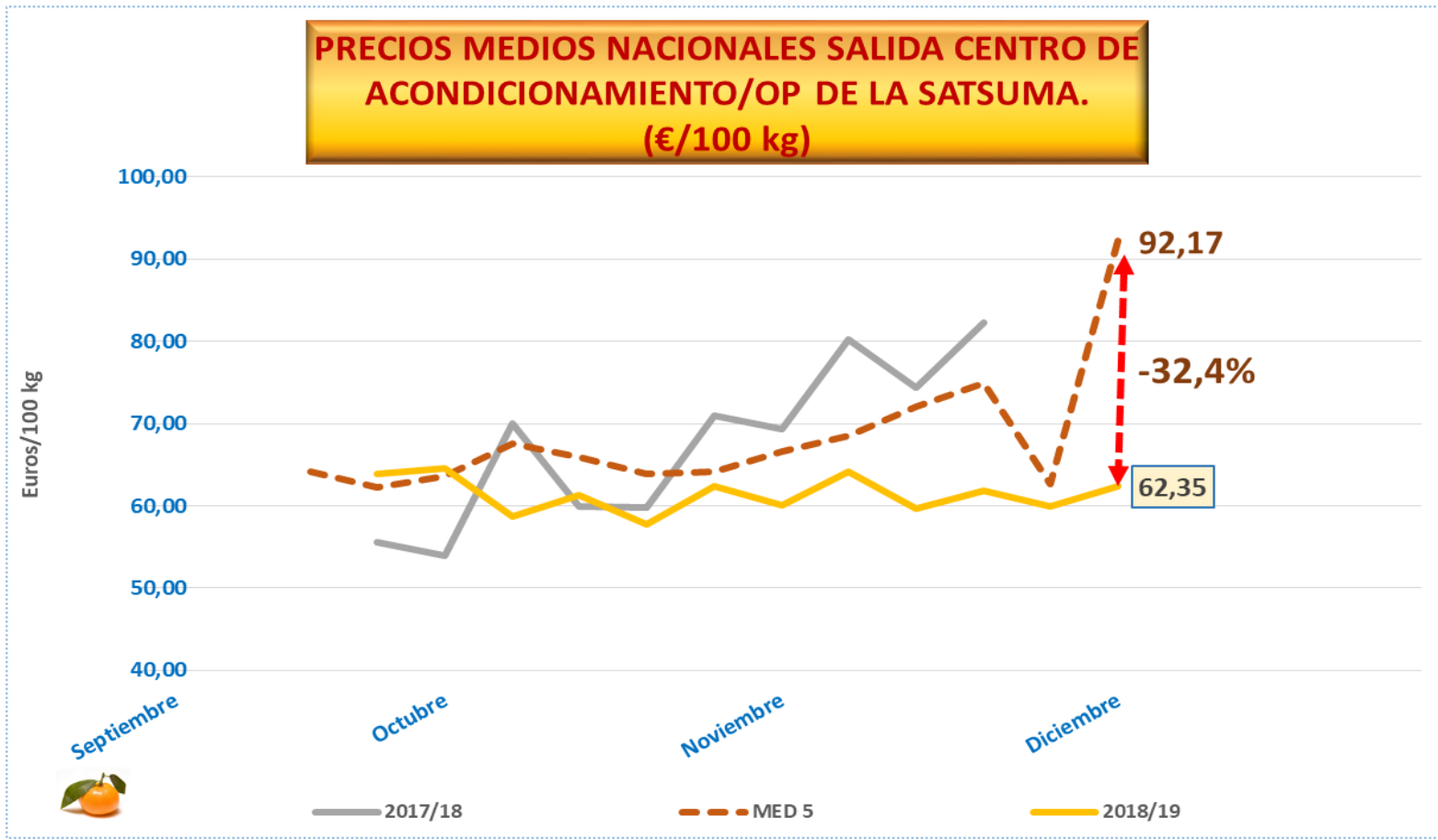
PRECIOS MEDIOS NACIONALES SALIDA CENTRO DE ACONDICIONAMIENTO/OP DE LA CLEMENTINA (€/100 kg)



A la salida de central cotiza a 70,02 €/100 kg, también por debajo de la campaña anterior y de la media (-3% y -2% respectivamente).

Fuente: elaboración propia a partir de datos del Informe semanal de Coyuntura del MAPA

COTIZACIONES EN ORIGEN (SATSUMA)



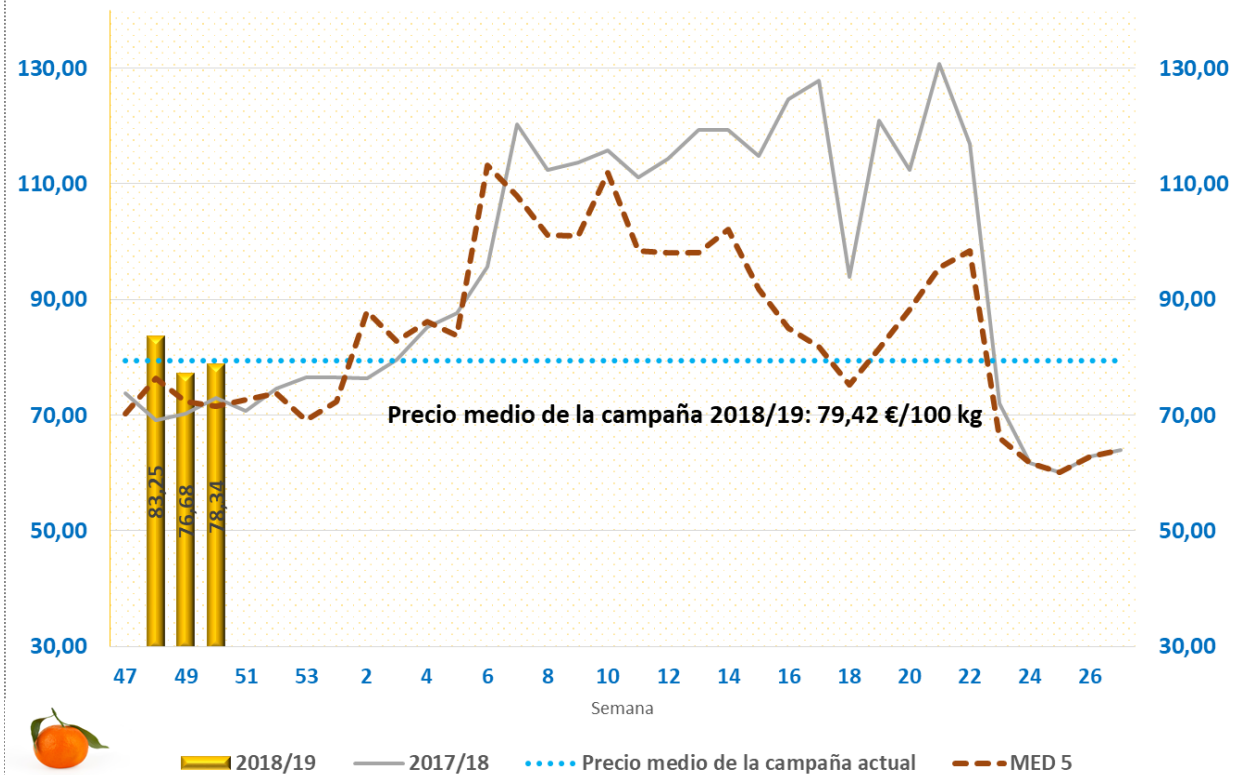
La satsuma sigue en su línea de cotizaciones alternantes, cotizando un 32% por debajo de la media (aunque ésta es muy poco representativa al disponer de datos de tan solo dos campañas).

Fuente: elaboración propia a partir de datos del Informe semanal de Coyuntura del MAPA

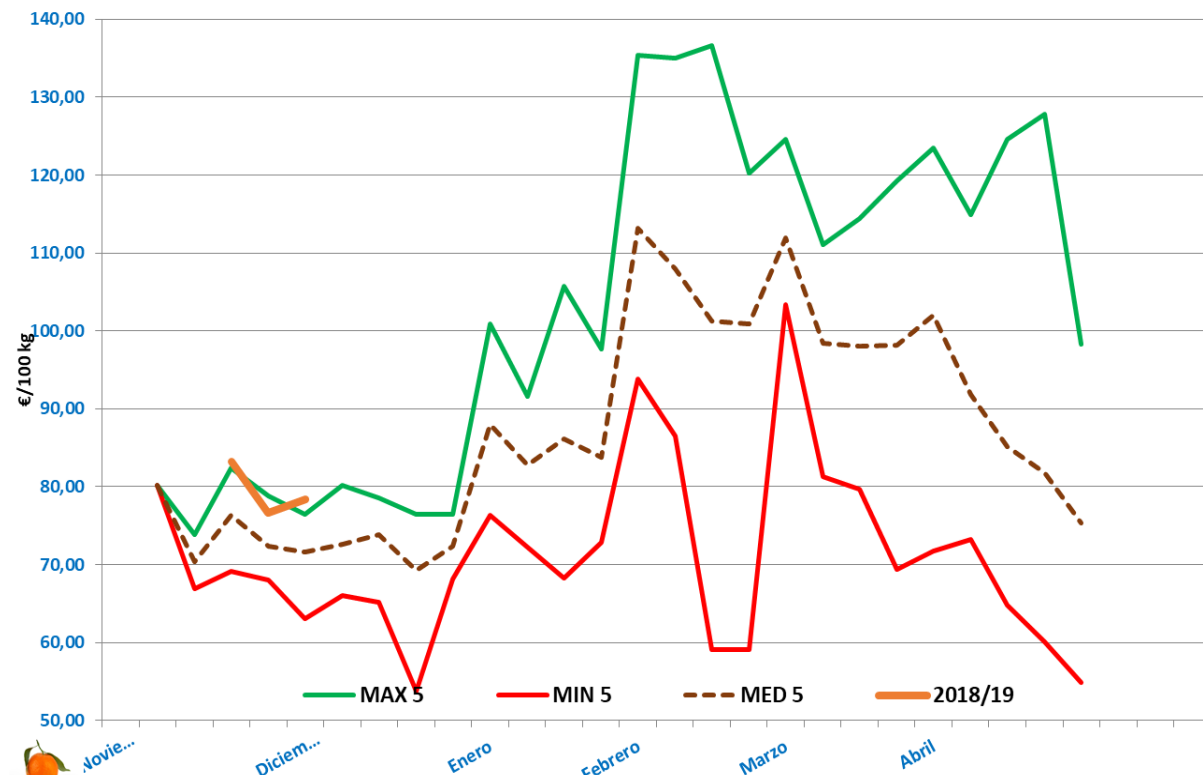
COTIZACIONES EN ORIGEN MANDARINA



Precios medios nacionales de la MANDARINA salida OP/centro de acondicionamiento. (€/100 kg)



MANDARINA (TODAS)
Precios campaña actual vs. Precios cinco últimas campañas (12/13 - 16/17)



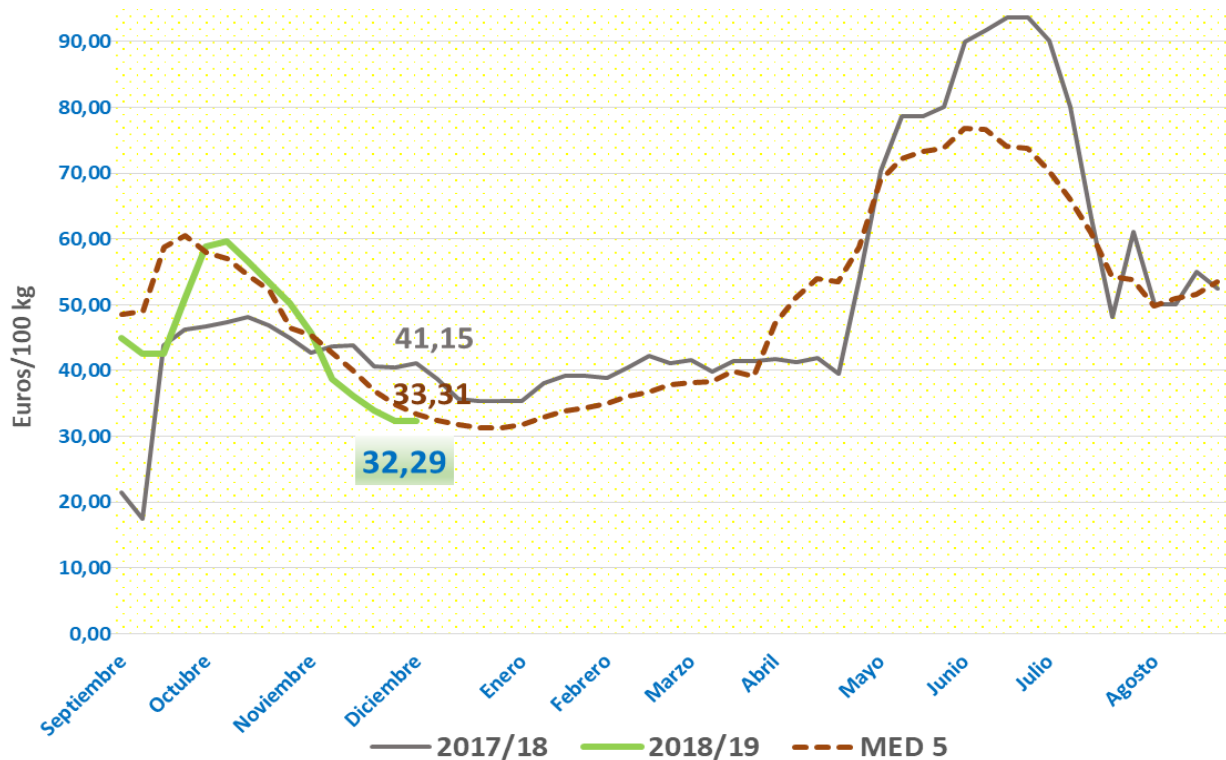
Los híbridos cotizan por encima campañas anteriores.

Fuente: elaboración propia a partir de datos del Informe semanal de Coyuntura del MAPA

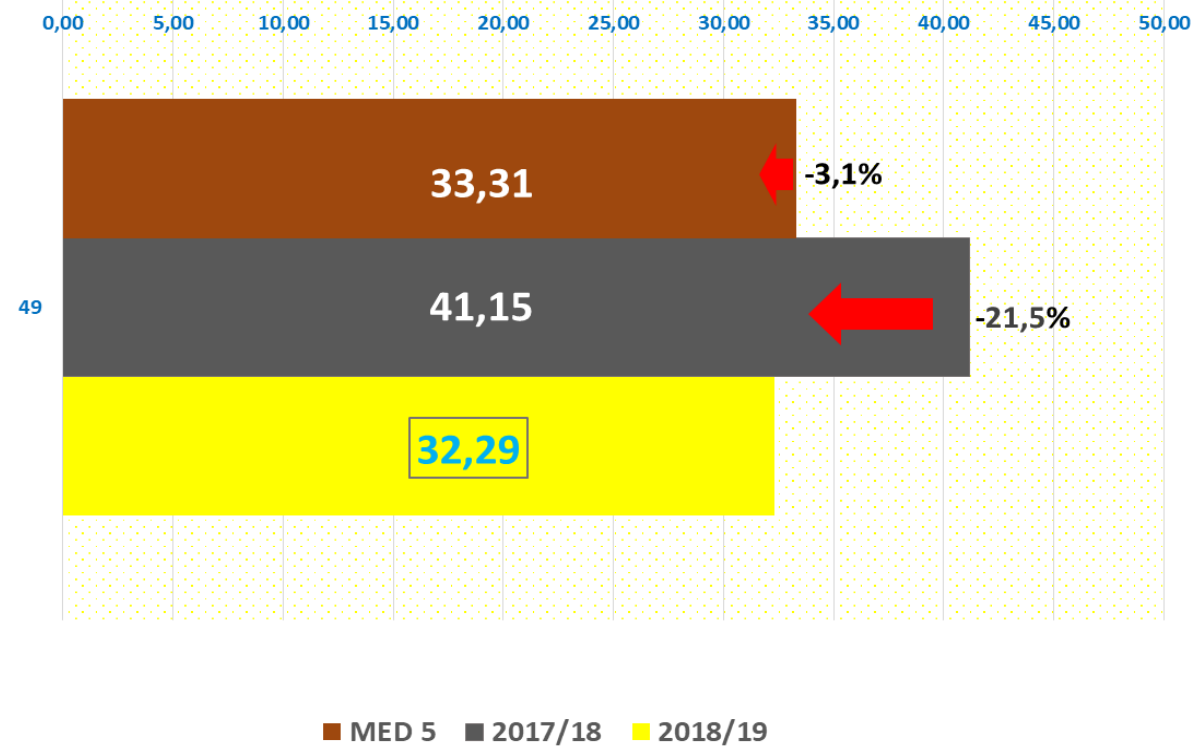
COTIZACIONES EN ORIGEN (LIMÓN)



PRECIOS MEDIOS NACIONALES EN ÁRBOL DEL LIMÓN (€/100 kg)



PRECIOS MEDIOS NACIONALES EN ÁRBOL DEL LIMÓN (€/100 kg)



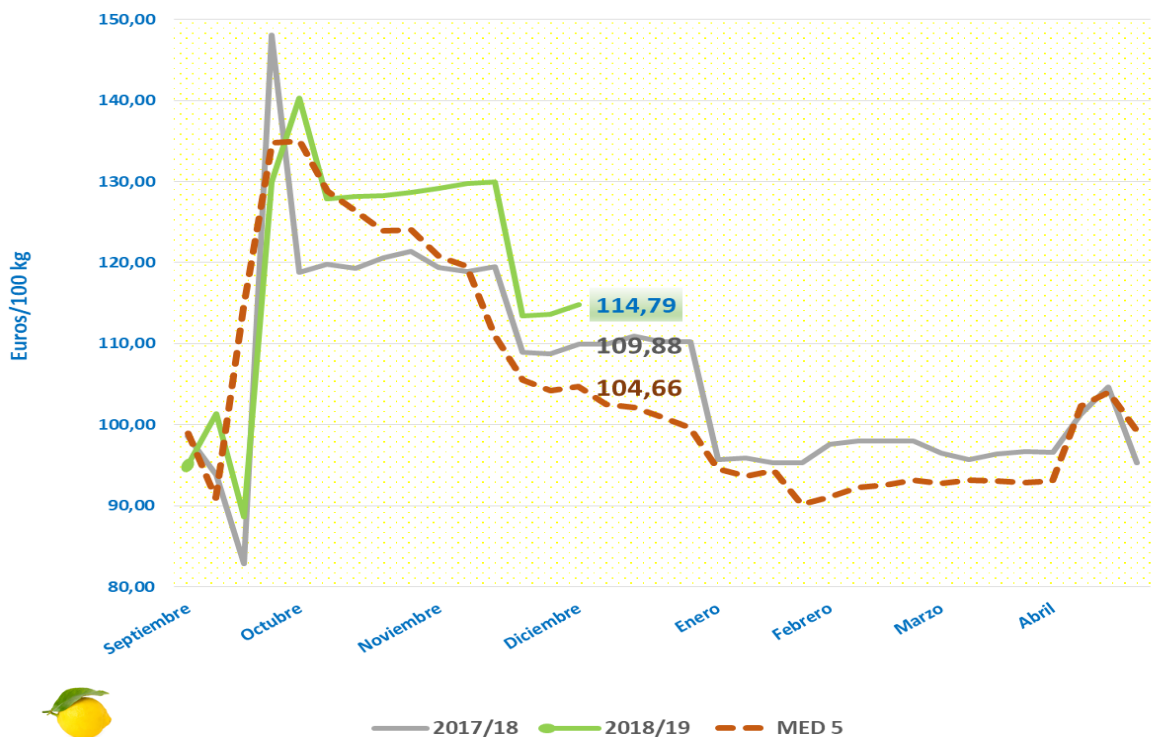
La cotización en “árbol” se sitúa en 32,29 €/100 kg, un 21,5% inferior a la campaña pasada y un 3% por debajo de la media.

Fuente: elaboración propia a partir de datos del Informe semanal de Coyuntura del MAPA

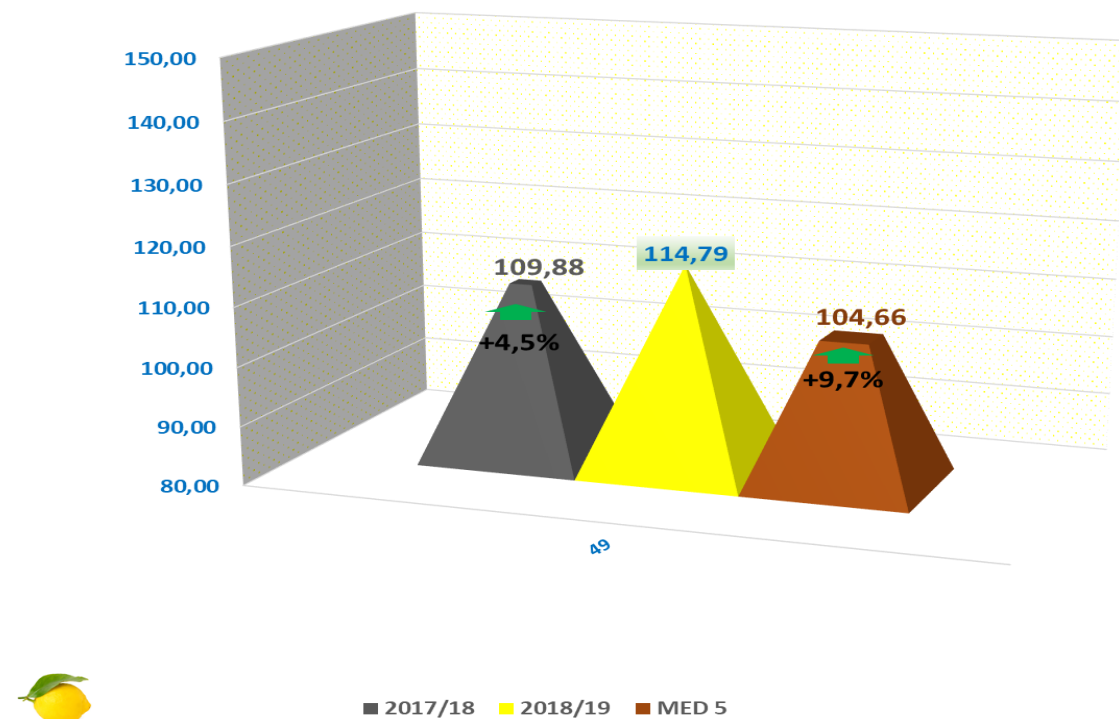
COTIZACIONES EN ORIGEN (LIMÓN)



PRECIOS MEDIOS NACIONALES SALIDA OP/ CENTRO DE ACONDICIONAMIENTO DEL LIMÓN (€/100 kg)



PRECIOS MEDIOS NACIONALES SALIDA OP/ CENTRO DE ACONDICIONAMIENTO DEL LIMÓN (€/100 kg)



A su salida del centro de acondicionamiento/OP el precio de 114,79€/100 kg es superior a la campaña 2017/18 (+4,5%) y a la media (+9,7%).


Fuente: elaboración propia a partir de datos del Informe semanal de Coyuntura del MAPA

CONCLUSIONES



Desde el inicio de la campaña 2018/19 se ha producido un escenario complicado que ha desembocado en una retracción de las cotizaciones en campo.





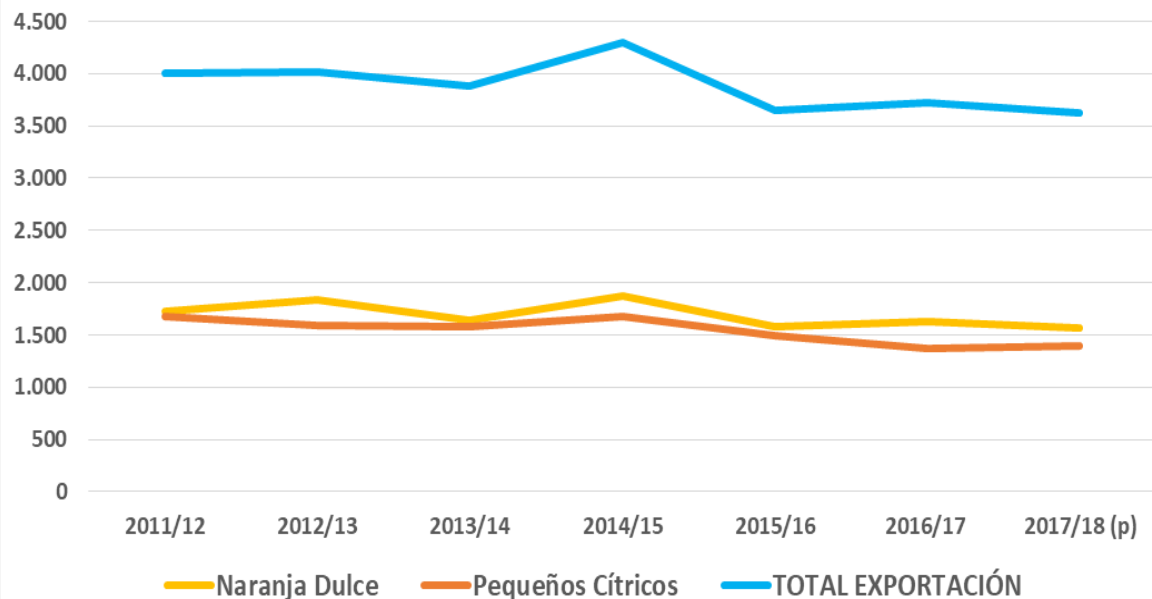
2. Evolución del comercio exterior de España en el sector de los cítricos.



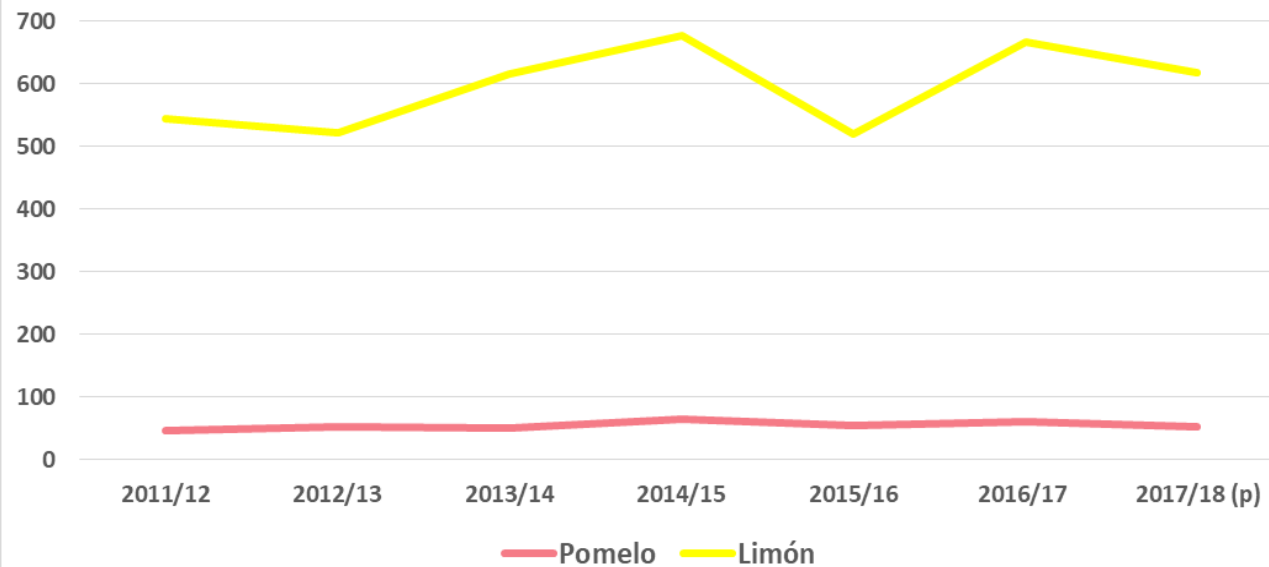
COMERCIO EXTERIOR



Exportaciones de cítricos de España (miles de t)



Exportaciones de cítricos de España (miles de t)



EXPORTACIÓN (000 t)

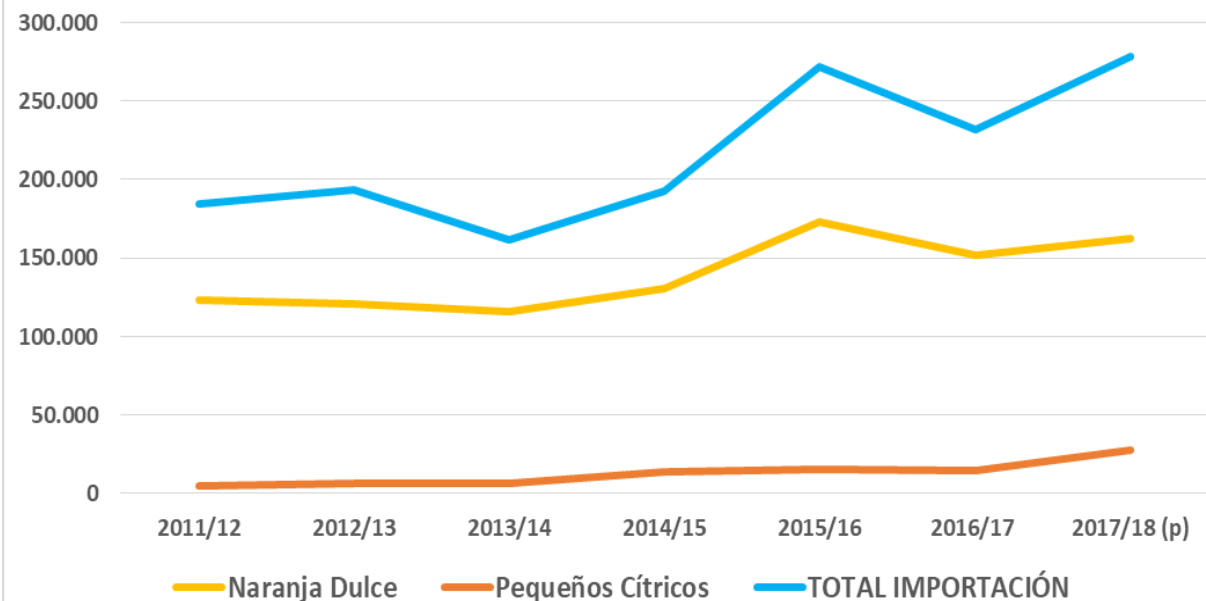
TIPO DE CÍTRICO	2011/12	2012/13	2013/14	2014/15	2015/16	2016/17	2017/18 (p)
Naranja Dulce	1.730	1.837	1.634	1.875	1.583	1.624	1.565
Pequeños Cítricos	1.681	1.596	1.574	1.674	1.488	1.374	1.391
Limón	545	522	617	678	519	667	618
Pomelo	47	54	50	65	56	61	53
Otros cítricos							0
TOTAL EXPORTACIÓN	4.003	4.009	3.875	4.293	3.646	3.726	3.627

Fuente: Eurostat

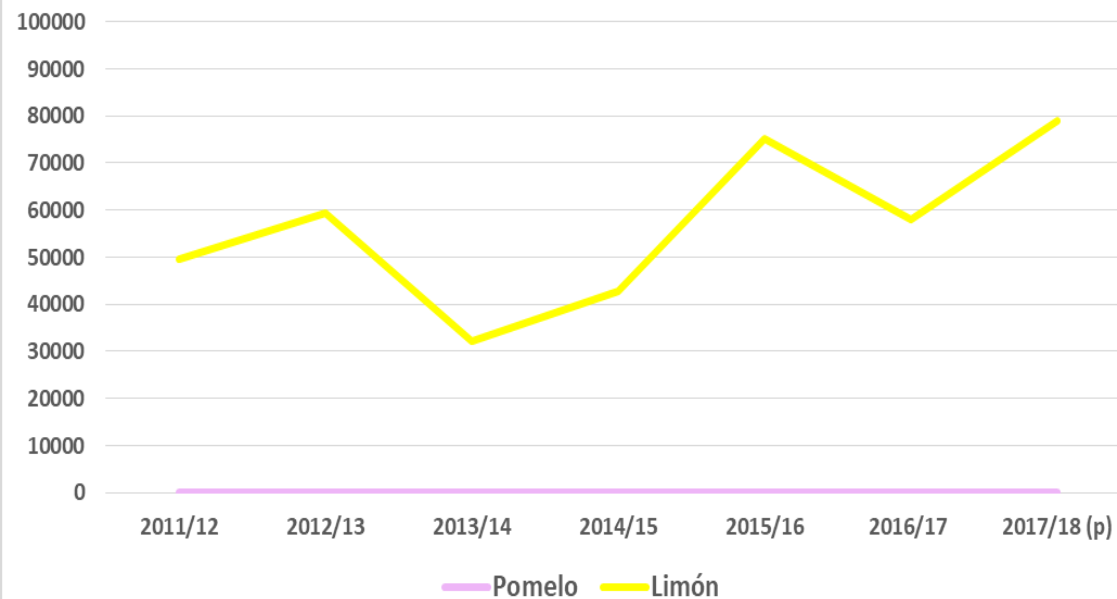




Importaciones de cítricos de España (t)



Importaciones de cítricos de España (t)



TIPO DE CÍTRICO	2011/12	2012/13	2013/14	2014/15	2015/16	2016/17	2017/18 (p)
Naranja Dulce	123.320	120.668	115.930	130.545	172.774	151.930	162.553
Pequeños Cítricos	5.055	6.628	6.685	13.628	15.450	14.699	27.898
Limón	49.564	59.292	32.046	42.754	75.113	58.109	78.901
Pomelo	6.310	6.862	6.572	5.771	8.643	7.196	9.267
TOTAL IMPORT.	184.248	193.449	161.233	192.698	271.980	231.934	278.620





3. Retiradas del mercado por las OPFHs



Medidas de prevención de crisis en el marco de los PROGRAMAS OPERATIVOS de las OPFHs.
(art. 33 Reglamento (UE) 1308/2013)



REQUISITOS



- Las medidas no pueden abarcar más de $1/3$ de los gastos del programa.
- Las retiradas no pueden ser superiores al 5% del volumen de la comercialización de cada OPFH*.
- Se debe garantizar que no se produce ninguna distorsión de la competencia entre las industrias implicadas.

(*). Con las excepciones previstas en el apt. 2 del art. 45 del Reglamento Delegado (UE) 2017/891.





- Retirada para su distribución gratuita, previa transformación, de una cantidad de cítricos razonable y proporcionada, que no origine distorsiones del mercado.
- La ayuda financiera de la UE se elevará al 100%.
- Los importes máximos de la ayuda se establecen en el Anexo IV del Reglamento Delegado (UE) 2017/891 de la Comisión.



MUCHAS GRACIAS POR SU ATENCION



S.G DE FRUTAS Y HORTALIZAS Y VITIVINICULTURA

C/ Almagro, 33, 6ª planta. MADRID

Tf: 913476718 - 913471806

E-mail: sgfhaov@mapama.es - ajimenezs@mapama.es

