

# SEGUIMIENTO REFORZADO DE LAS IMPORTACIONES DE TOMATE POR LA UNIÓN EUROPEA



Campaña 2023/2024  
*Datos acumulados sept- ene*

BOLETÍN N° 13

martes, 26 de marzo de 2024



GOBIERNO  
DE ESPAÑA

MINISTERIO  
DE AGRICULTURA, PESCA  
Y ALIMENTACIÓN

DIRECCIÓN GENERAL  
DE PRODUCCIONES Y MERCADOS  
AGRARIOS

SUBDIRECCIÓN GENERAL  
DE FRUTAS Y HORTALIZAS Y  
VITIVINICULTURA

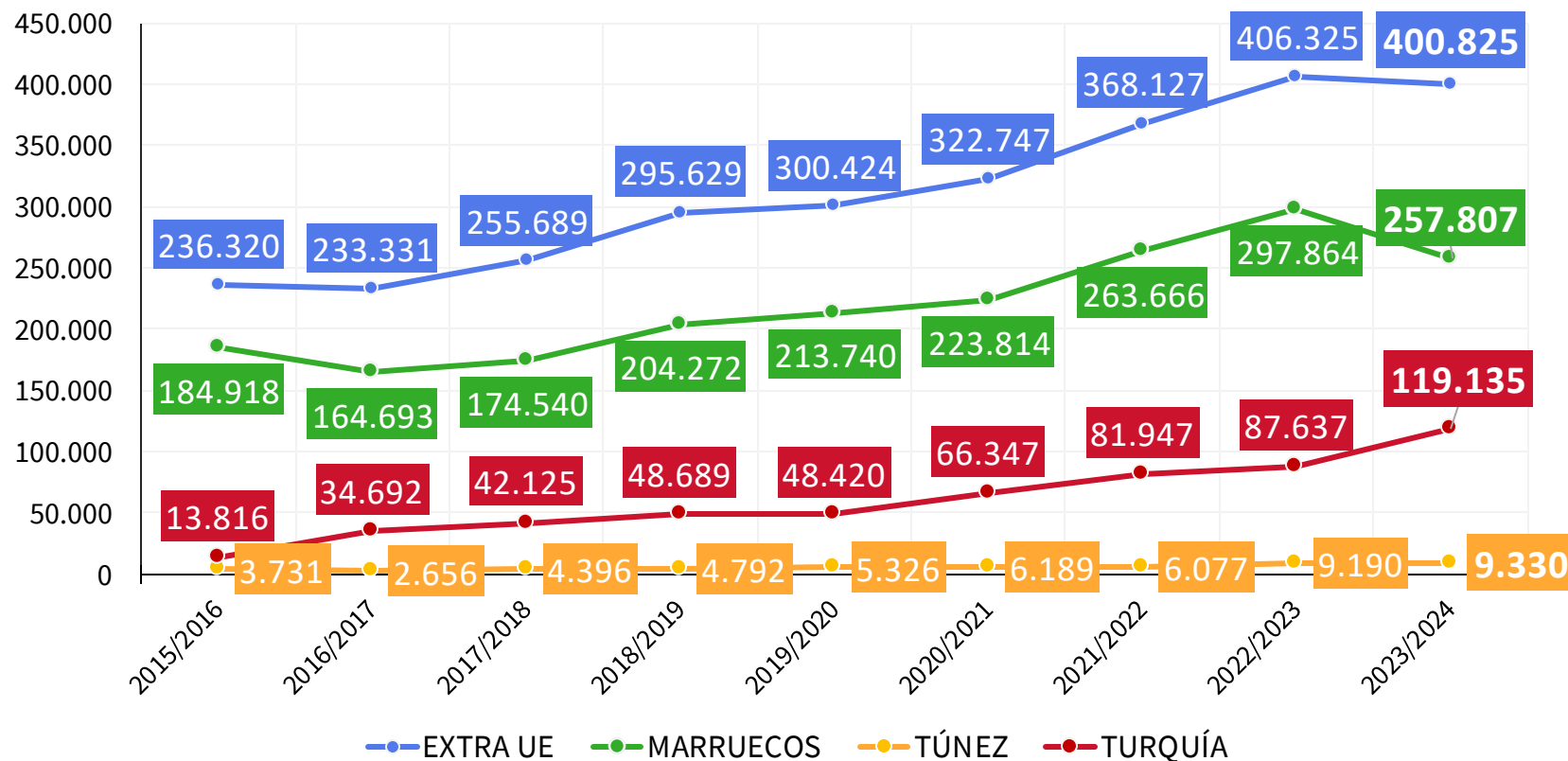


# Importaciones de tomate por la UE

CAMPAÑA  
2023/2024

Acumulado  
SEPT - ENE

## Evolución de las importaciones de TOMATE por la UE27 – TERCEROS PAÍSES (t)



	2023/24 vs 2022/23	2023/24 vs Media 5
Marruecos	▼ 13,4%	▲ 7,1%
Turquía	▲ 35,9%	▲ 78,9%
Túnez	▲ 1,5%	▲ 47,8%
EXTRA-UE	▼ 1,4%	▲ 18,4%

Media 5: 2018/19 – 2022/23

Boletín nº13: Seguimiento reforzado de las importaciones de tomate por la UE



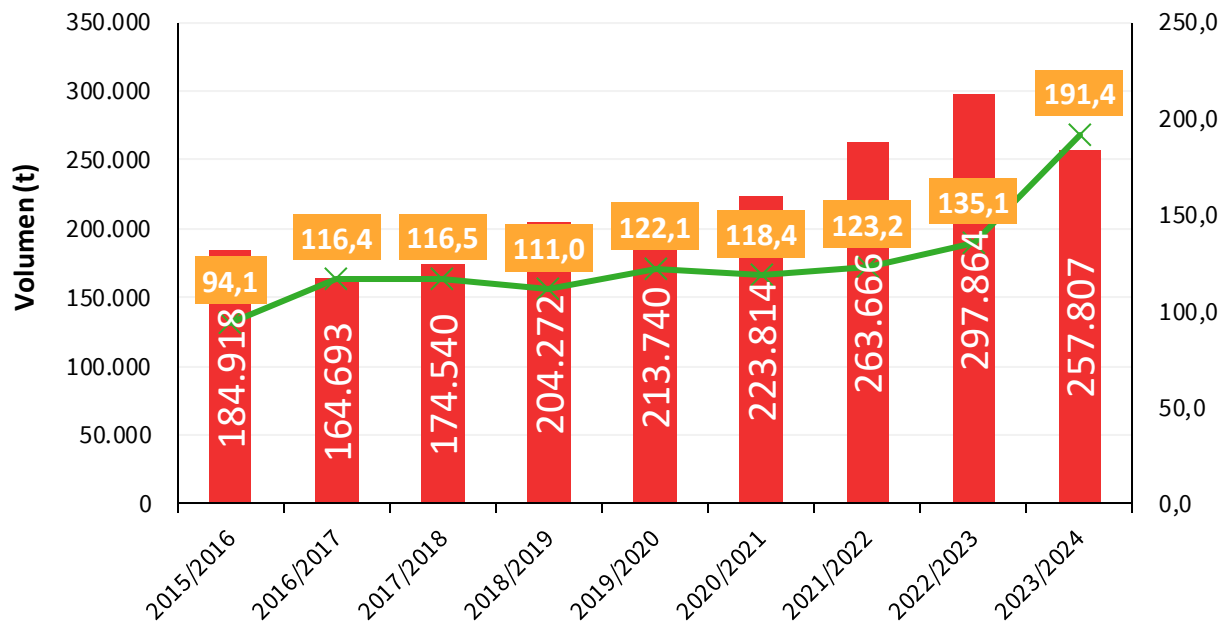


# Importaciones de tomate por la UE

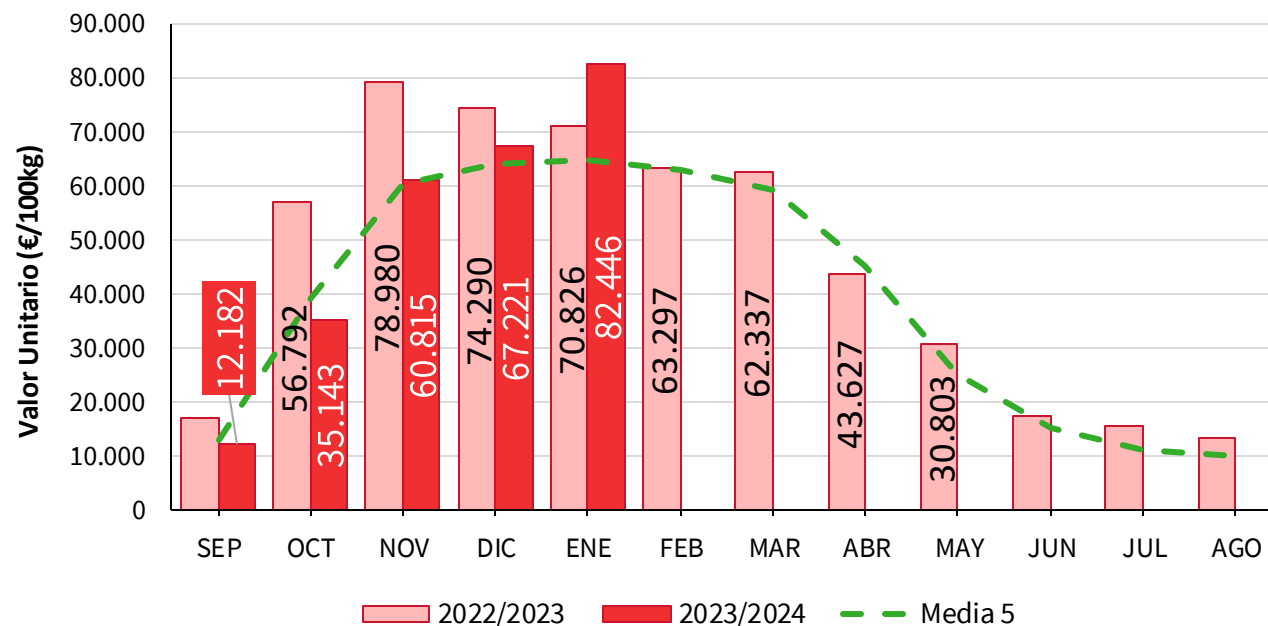
CAMPAÑA  
2023/2024

Acumulado  
SEPT - ENE

### Evolución de las importaciones de tomate por la UE27 - MARRUECOS Volumen vs valor unitario



### Evolución mensual de las importaciones de tomate (t) por la UE27 - Origen MARRUECOS



Acum. SEPT-ENE	2023/24 vs 2022/23	2023/24 vs Media 5
VOLUMEN (t)	▼ 13,4%	▲ 7,1%
V. UNITARIO (€/100 kg)	▲ 41,7%	▲ 55,7%

MES	2023/24 vs 2022/23	2023/24 vs Media 5
Enero	▲ 16,4%	▲ 27,5%

Media 5: 2018/19 - 2022/23

Boletín nº13: Seguimiento reforzado de las importaciones de tomate por la UE



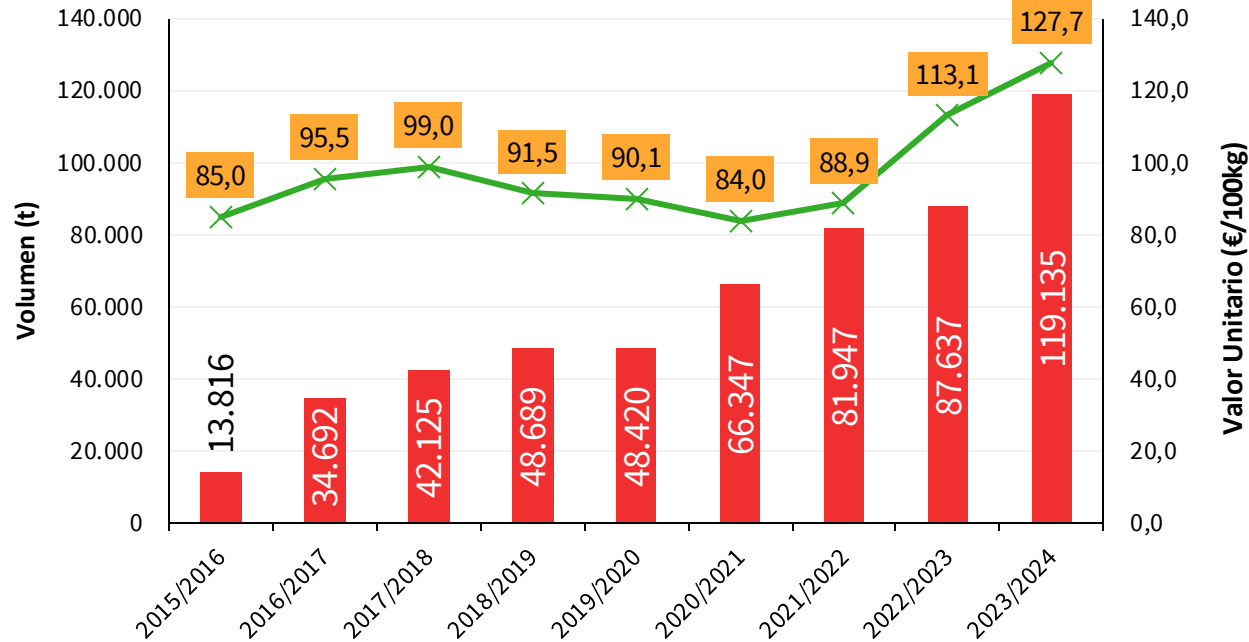


# Importaciones de tomate por la UE

CAMPAÑA  
2023/2024

Acumulado  
SEPT - ENE

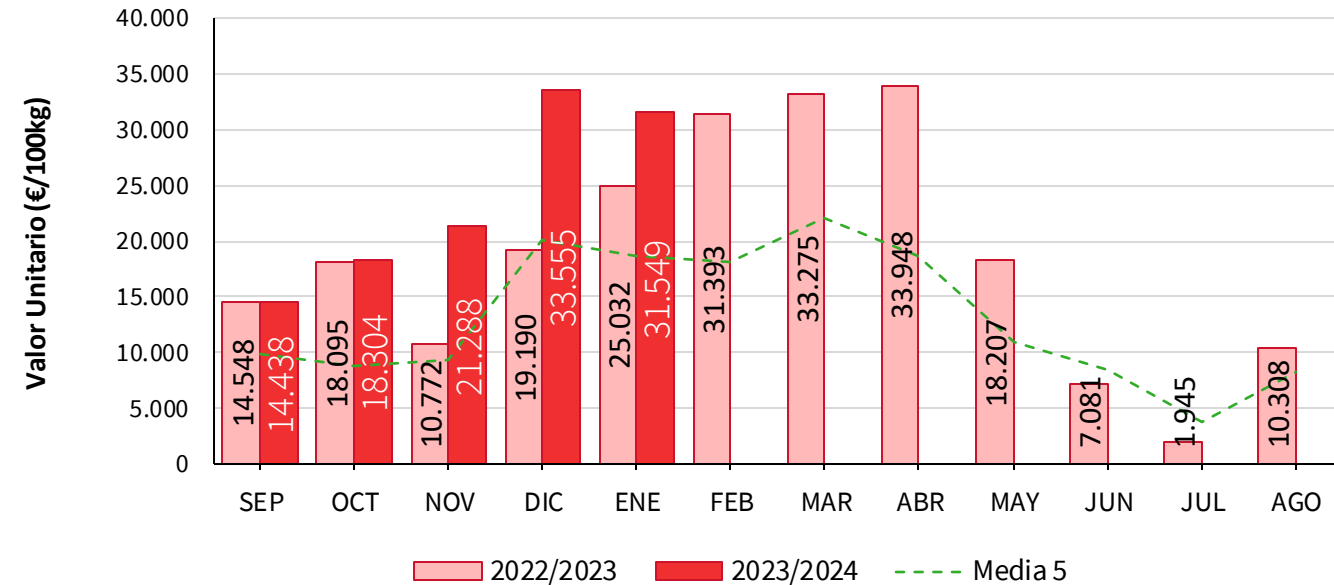
### Evolución de las importaciones de tomate por la UE27 - TURQUÍA Volumen vs valor unitario



Acum. SEPT-ENE	2023/24 vs 2021/22	2023/24 vs Media 5
VOLUMEN (t)	▲ 35,9%	▲ 78,9%
V. UNITARIO (€/100 kg)	▲ 12,9%	▲ 34,7%

Media 5: 2018/19 - 2022/23

### Evolución mensual de las importaciones de tomate (t) por la UE27 - Origen TURQUÍA



MES	2023/24 vs 2022/23	2023/24 vs Media 5
Enero	▲ 26,0%	▲ 69,1%

Boletín nº13: Seguimiento reforzado de las importaciones de tomate por la UE



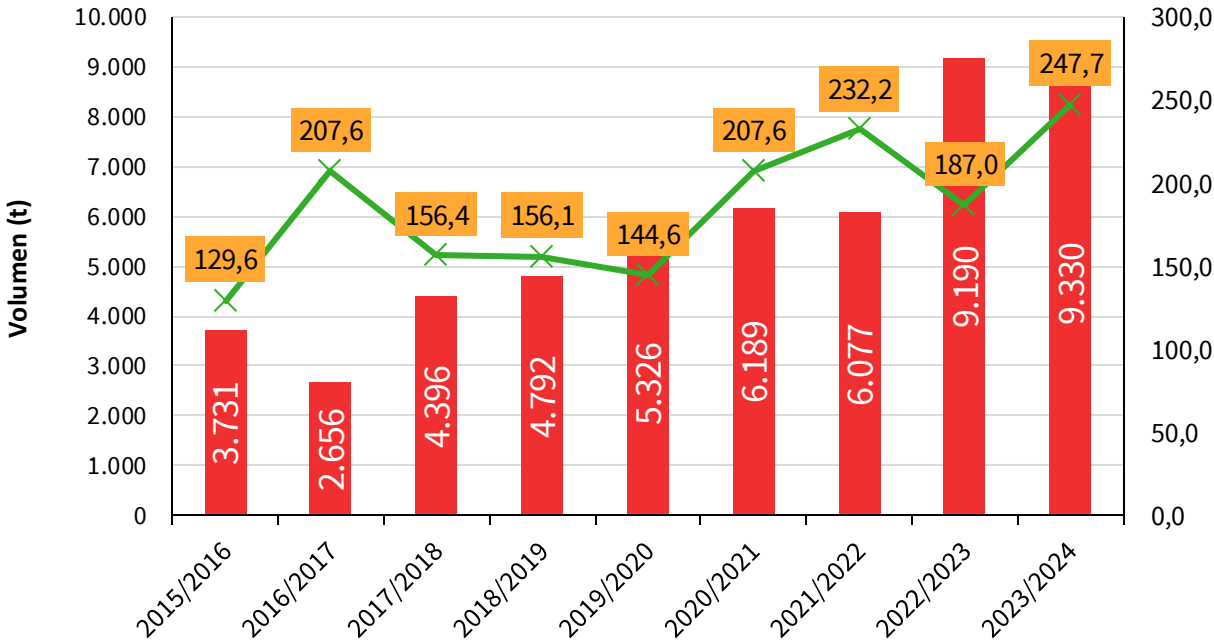


# Importaciones de tomate por la UE

CAMPAÑA  
2023/2024

Acumulado  
SEPT - ENE

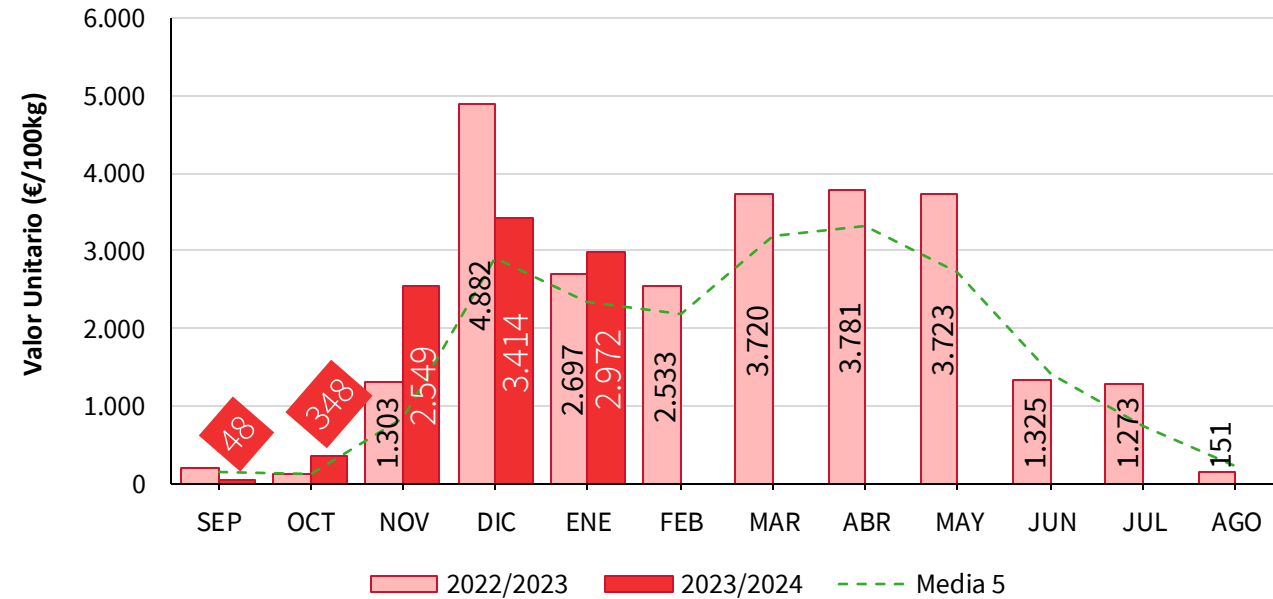
### Evolución de las importaciones de tomate por la UE27 - TÚNEZ Volumen vs valor unitario



Acum. SEPT-ENE	2023/24 vs 2021/22	2023/24 vs Media 5
VOLUMEN (t)	▲ 1,5%	▲ 47,7%
V. UNITARIO (€/100 kg)	▲ 32,5%	▲ 31,8%

Media 5: 2018/19 - 2022/23

### Evolución mensual de las importaciones de tomate (t) por la UE27 - Origen TÚNEZ



MES	2023/24 vs 2022/23	2023/24 vs Media 5
Enero	▲ 10,2%	▲ 26,9%

Boletín nº13: Seguimiento reforzado de las importaciones de tomate por la UE



GOBIERNO DE ESPAÑA

MINISTERIO DE AGRICULTURA, PESCA Y ALIMENTACIÓN

DIRECCIÓN GENERAL DE PRODUCCIONES Y MERCADOS AGRARIOS

SUBDIRECCIÓN GENERAL DE FRUTAS Y HORTALIZAS Y VITIVINICULTURA



## • Fuentes consultadas:

- Comercio exterior – Eurostat (Comisión Europea). TARIC 0702  
<http://epp.eurostat.ec.europa.eu/newxtweb/>
- Comercio exterior – Tomatoes trade DG AGRI (Comisión Europea)  
<https://agridata.ec.europa.eu/extensions/DashboardTomato/TomatoTrade.html>

## • Enlaces de interés para ampliar información sobre el sector:

- Información subsectorial – Ministerio de Agricultura, Pesca y Alimentación (MAPA)  
[https://www.mapa.gob.es/es/agricultura/temas/producciones-agricolas/frutas-y-hortalizas/Informacion\\_subsectorial.aspx](https://www.mapa.gob.es/es/agricultura/temas/producciones-agricolas/frutas-y-hortalizas/Informacion_subsectorial.aspx)
- Observatorio de mercados de frutas y hortalizas – DG AGRI (Comisión Europea)  
[https://agriculture.ec.europa.eu/data-and-analysis/markets/overviews/market-observatories/fruit-and-vegetables\\_en](https://agriculture.ec.europa.eu/data-and-analysis/markets/overviews/market-observatories/fruit-and-vegetables_en)

Boletín nº13: Seguimiento reforzado de las importaciones de tomate por la UE

