

SEGUIMIENTO DEL MERCADO DEL ARROZ

Campaña 2023/2024

ENERO 2024

SEMANA 02

ÍNDICE:

Evolución de los precios mundiales de arroz blanco indica
Evolución de los precios comunitarios y nacionales de arroz blanco indica y japónica
Evolución de los precios comunitarios y nacionales de arroz cáscara indica y japónica

Precios nacionales: Semana 02 (del 8 al 14 de enero)
Precios comunitarios 18 de enero
Precios mundiales: 16 de enero

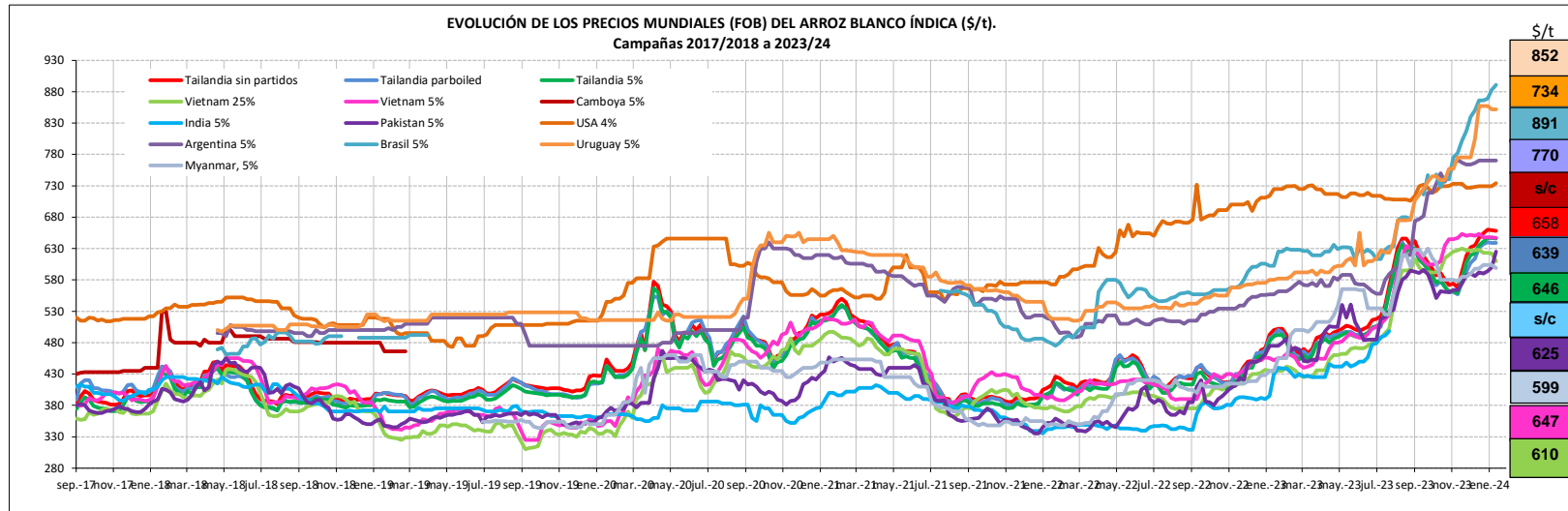
Campaña de comercialización desde el 1 de septiembre hasta el 31 de agosto del año siguiente

Nota: Entre las informaciones manejadas para elaborar este informe se encuentran las de la S. G. Análisis, Coordinación y Estadística del Consejo Internacional de Cereales (CIC), la Comisión Europea y diversas publicaciones del ámbito agrario nacional e internac

SUBDIRECCIÓN GENERAL DE CULTIVOS HERBÁCEOS E INDUSTRIALES Y ACEITE DE OLIVA
DIRECCIÓN GENERAL DE PRODUCCIONES Y MERCADOS AGRARIOS. MAPA.

SEMANA 02/2024. Enero 2024		PRECIOS SEMANALES ARROZ. CAMPAÑA 2023/24										SEMANA 02/2024. Enero 2024																																																																																																																																																																																							
Última cotización \$/t		Diferencia semanal \$/t		% sobre la cotización			Campaña 2023/24		Última cotización €/t		Diferencia semanal €/t		% sobre la cotización			Campaña 2023/24																																																																																																																																																																																			
				semana anterior	mes anterior	año anterior	Mínimo campaña \$/t	Máximo campaña \$/t					semana anterior	mes anterior	año anterior	Mínimo campaña €/t	Máximo campaña €/t																																																																																																																																																																																		
<p>ARROZ BLANCO (índica) \$/t <small>Elaboración Subdirección General de Cultivos Herbáceos e Industriales y Aceite de Oliva con fuente del Consejo Internacional de Cereales (CIC)</small></p> <p>Mundiales</p> <table border="1"> <tr> <td>Thailandia sin partidos</td> <td>658</td> <td>-1</td> <td>↓ -0</td> <td>↑ +2</td> <td>↑ +32</td> <td>568</td> <td>660</td> </tr> <tr> <td>Tailandia parboiled</td> <td>639</td> <td>+0</td> <td>→ +0</td> <td>↑ +1</td> <td>↑ +30</td> <td>557</td> <td>640</td> </tr> <tr> <td>Tailandia 5%</td> <td>646</td> <td>-1</td> <td>↓ -0</td> <td>↑ +2</td> <td>↑ +32</td> <td>559</td> <td>647</td> </tr> <tr> <td>Vietnam 25%</td> <td>610</td> <td>-12</td> <td>↓ -2</td> <td>↓ -3</td> <td>↑ +40</td> <td>592</td> <td>630</td> </tr> <tr> <td>Vietnam 5%</td> <td>647</td> <td>-1</td> <td>↓ -0</td> <td>↓ -1</td> <td>↑ +43</td> <td>604</td> <td>653</td> </tr> <tr> <td>Camboya 5%</td> <td>s/c</td> <td>n/c</td> <td>n/c</td> <td>n/c</td> <td>n/c</td> <td>n/c</td> <td>n/c</td> </tr> <tr> <td>Myanmar 5%</td> <td>599</td> <td>-5</td> <td>↓ -1</td> <td>→ +0</td> <td>↑ +38</td> <td>578</td> <td>630</td> </tr> <tr> <td>India 5%</td> <td>s/c</td> <td>n/c</td> <td>n/c</td> <td>n/c</td> <td>n/c</td> <td>n/c</td> <td>n/c</td> </tr> <tr> <td>Pakistan 5%</td> <td>625</td> <td>+25</td> <td>↑ +4</td> <td>↑ +6</td> <td>↑ +32</td> <td>551</td> <td>625</td> </tr> <tr> <td>USA 4%</td> <td>734</td> <td>+5</td> <td>↑ +1</td> <td>↑ +1</td> <td>↑ +1</td> <td>714</td> <td>734</td> </tr> <tr> <td>Argentina 5%</td> <td>770</td> <td>+0</td> <td>→ +0</td> <td>→ +0</td> <td>↑ +38</td> <td>674</td> <td>772</td> </tr> <tr> <td>Brazil 5%</td> <td>891</td> <td>+8</td> <td>↑ +1</td> <td>↑ +3</td> <td>↑ +48</td> <td>716</td> <td>891</td> </tr> <tr> <td>Uruguay 5%</td> <td>852</td> <td>+0</td> <td>→ +0</td> <td>↓ -1</td> <td>↑ +47</td> <td>707</td> <td>857</td> </tr> </table>																		Thailandia sin partidos	658	-1	↓ -0	↑ +2	↑ +32	568	660	Tailandia parboiled	639	+0	→ +0	↑ +1	↑ +30	557	640	Tailandia 5%	646	-1	↓ -0	↑ +2	↑ +32	559	647	Vietnam 25%	610	-12	↓ -2	↓ -3	↑ +40	592	630	Vietnam 5%	647	-1	↓ -0	↓ -1	↑ +43	604	653	Camboya 5%	s/c	n/c	n/c	n/c	n/c	n/c	n/c	Myanmar 5%	599	-5	↓ -1	→ +0	↑ +38	578	630	India 5%	s/c	n/c	n/c	n/c	n/c	n/c	n/c	Pakistan 5%	625	+25	↑ +4	↑ +6	↑ +32	551	625	USA 4%	734	+5	↑ +1	↑ +1	↑ +1	714	734	Argentina 5%	770	+0	→ +0	→ +0	↑ +38	674	772	Brazil 5%	891	+8	↑ +1	↑ +3	↑ +48	716	891	Uruguay 5%	852	+0	→ +0	↓ -1	↑ +47	707	857	<p>ARROZ BLANCO €/t <small>Elaboración Subdirección General de Cultivos Herbáceos e Industriales y Aceite de Oliva con fuente de los Comités de Gestión UE y la S. G. Estadísticas MAPA</small></p> <p>Unión Europea</p> <table border="1"> <tr> <td>ITALIA (japónica)</td> <td>1.350</td> <td>+0</td> <td>→ +0</td> <td>→ +0</td> <td>↓ -10</td> <td>970</td> <td>1350</td> </tr> <tr> <td>ITALIA (índica)</td> <td>1.070</td> <td>+0</td> <td>→ +0</td> <td>→ +0</td> <td>↑ +19</td> <td>820</td> <td>1070</td> </tr> <tr> <td>FRANCIA (japónica)</td> <td>1.350</td> <td>+0</td> <td>→ +0</td> <td>→ +0</td> <td>↓ -7</td> <td>1300</td> <td>1400</td> </tr> <tr> <td>FRANCIA (índica)</td> <td>s/c</td> <td>n/c</td> <td>n/c</td> <td>n/c</td> <td>n/c</td> <td>n/c</td> <td>n/c</td> </tr> </table> <p>España</p> <table border="1"> <tr> <td>ESPAÑA (japónica)</td> <td>1.166</td> <td>+0</td> <td>→ +0</td> <td>→ +0</td> <td>↑ +8</td> <td>1152</td> <td>1166</td> </tr> <tr> <td>ESPAÑA (índica)</td> <td>686</td> <td>+0</td> <td>→ +0</td> <td>→ +0</td> <td>↑ +1</td> <td>678</td> <td>686</td> </tr> <tr> <td>ESPAÑA (índica parboiled)</td> <td>710</td> <td>+0</td> <td>→ +0</td> <td>→ +0</td> <td>→ +0</td> <td>710</td> <td>710</td> </tr> </table>																		ITALIA (japónica)	1.350	+0	→ +0	→ +0	↓ -10	970	1350	ITALIA (índica)	1.070	+0	→ +0	→ +0	↑ +19	820	1070	FRANCIA (japónica)	1.350	+0	→ +0	→ +0	↓ -7	1300	1400	FRANCIA (índica)	s/c	n/c	n/c	n/c	n/c	n/c	n/c	ESPAÑA (japónica)	1.166	+0	→ +0	→ +0	↑ +8	1152	1166	ESPAÑA (índica)	686	+0	→ +0	→ +0	↑ +1	678	686	ESPAÑA (índica parboiled)	710	+0	→ +0	→ +0	→ +0	710	710
Thailandia sin partidos	658	-1	↓ -0	↑ +2	↑ +32	568	660																																																																																																																																																																																												
Tailandia parboiled	639	+0	→ +0	↑ +1	↑ +30	557	640																																																																																																																																																																																												
Tailandia 5%	646	-1	↓ -0	↑ +2	↑ +32	559	647																																																																																																																																																																																												
Vietnam 25%	610	-12	↓ -2	↓ -3	↑ +40	592	630																																																																																																																																																																																												
Vietnam 5%	647	-1	↓ -0	↓ -1	↑ +43	604	653																																																																																																																																																																																												
Camboya 5%	s/c	n/c	n/c	n/c	n/c	n/c	n/c																																																																																																																																																																																												
Myanmar 5%	599	-5	↓ -1	→ +0	↑ +38	578	630																																																																																																																																																																																												
India 5%	s/c	n/c	n/c	n/c	n/c	n/c	n/c																																																																																																																																																																																												
Pakistan 5%	625	+25	↑ +4	↑ +6	↑ +32	551	625																																																																																																																																																																																												
USA 4%	734	+5	↑ +1	↑ +1	↑ +1	714	734																																																																																																																																																																																												
Argentina 5%	770	+0	→ +0	→ +0	↑ +38	674	772																																																																																																																																																																																												
Brazil 5%	891	+8	↑ +1	↑ +3	↑ +48	716	891																																																																																																																																																																																												
Uruguay 5%	852	+0	→ +0	↓ -1	↑ +47	707	857																																																																																																																																																																																												
ITALIA (japónica)	1.350	+0	→ +0	→ +0	↓ -10	970	1350																																																																																																																																																																																												
ITALIA (índica)	1.070	+0	→ +0	→ +0	↑ +19	820	1070																																																																																																																																																																																												
FRANCIA (japónica)	1.350	+0	→ +0	→ +0	↓ -7	1300	1400																																																																																																																																																																																												
FRANCIA (índica)	s/c	n/c	n/c	n/c	n/c	n/c	n/c																																																																																																																																																																																												
ESPAÑA (japónica)	1.166	+0	→ +0	→ +0	↑ +8	1152	1166																																																																																																																																																																																												
ESPAÑA (índica)	686	+0	→ +0	→ +0	↑ +1	678	686																																																																																																																																																																																												
ESPAÑA (índica parboiled)	710	+0	→ +0	→ +0	→ +0	710	710																																																																																																																																																																																												
<p>Tipo de Cambio EUR/USD <small>Elaboración Subdirección General de Cultivos Herbáceos e Industriales y Aceite de Oliva con fuente del Consejo Internacional de Cereales (CIC)</small></p> <table border="1"> <tr> <th colspan="2">Dólares USA</th> <th colspan="3">% sobre la cotización</th> <th colspan="2">Dólares USA</th> </tr> <tr> <th>Última cotización</th> <th>Diferencia semanal</th> <th>semana anterior</th> <th>mes anterior</th> <th>año anterior</th> <th>Mínimo campaña</th> <th>Máximo campaña</th> </tr> <tr> <td>1 Euro</td> <td>1,0870</td> <td>-0,0119</td> <td>↓ -1,09</td> <td>↓ -1,09</td> <td>↑ +0,72</td> <td>1,0452</td> <td>1,0989</td> </tr> </table>																		Dólares USA		% sobre la cotización			Dólares USA		Última cotización	Diferencia semanal	semana anterior	mes anterior	año anterior	Mínimo campaña	Máximo campaña	1 Euro	1,0870	-0,0119	↓ -1,09	↓ -1,09	↑ +0,72	1,0452	1,0989	<p>ARROZ CÁSCARA €/t <small>Elaboración Subdirección General de Cultivos Herbáceos e Industriales y Aceite de Oliva con fuente de los Comités de Gestión UE y la S. G. Estadísticas MAPA</small></p> <p>Unión Europea</p> <table border="1"> <tr> <td>ITALIA (japónica)</td> <td>480</td> <td>-96</td> <td>↓ -17</td> <td>↓ -17</td> <td>↓ -33</td> <td>432</td> <td>576</td> </tr> <tr> <td>ITALIA (índica)</td> <td>467</td> <td>+0</td> <td>→ +0</td> <td>→ +0</td> <td>↓ -3</td> <td>384</td> <td>467</td> </tr> <tr> <td>GRECIA (índica)</td> <td>400</td> <td>n/c</td> <td>n/c</td> <td>↑ +3</td> <td>n/c</td> <td>350</td> <td>400</td> </tr> </table> <p>España</p> <table border="1"> <tr> <td>ESPAÑA (japónica)</td> <td>544</td> <td>+0</td> <td>→ +0</td> <td>↑ +2</td> <td>↑ +4</td> <td>530</td> <td>647</td> </tr> <tr> <td>ESPAÑA (índica)</td> <td>564</td> <td>+0</td> <td>→ +0</td> <td>→ +0</td> <td>↑ +1</td> <td>564</td> <td>565</td> </tr> </table>																		ITALIA (japónica)	480	-96	↓ -17	↓ -17	↓ -33	432	576	ITALIA (índica)	467	+0	→ +0	→ +0	↓ -3	384	467	GRECIA (índica)	400	n/c	n/c	↑ +3	n/c	350	400	ESPAÑA (japónica)	544	+0	→ +0	↑ +2	↑ +4	530	647	ESPAÑA (índica)	564	+0	→ +0	→ +0	↑ +1	564	565																																																																																																		
Dólares USA		% sobre la cotización			Dólares USA																																																																																																																																																																																														
Última cotización	Diferencia semanal	semana anterior	mes anterior	año anterior	Mínimo campaña	Máximo campaña																																																																																																																																																																																													
1 Euro	1,0870	-0,0119	↓ -1,09	↓ -1,09	↑ +0,72	1,0452	1,0989																																																																																																																																																																																												
ITALIA (japónica)	480	-96	↓ -17	↓ -17	↓ -33	432	576																																																																																																																																																																																												
ITALIA (índica)	467	+0	→ +0	→ +0	↓ -3	384	467																																																																																																																																																																																												
GRECIA (índica)	400	n/c	n/c	↑ +3	n/c	350	400																																																																																																																																																																																												
ESPAÑA (japónica)	544	+0	→ +0	↑ +2	↑ +4	530	647																																																																																																																																																																																												
ESPAÑA (índica)	564	+0	→ +0	→ +0	↑ +1	564	565																																																																																																																																																																																												

EVOLUCIÓN DEL ARROZ BLANCO. CAMPAÑAS 2017/2018 A 2023/2024.



Fuente: Elaboración por la Subdirección General de Cultivos Herbáceos e Industriales y Aceite de Oliva del MAPA con datos del CIC

ARROZ BLANCO

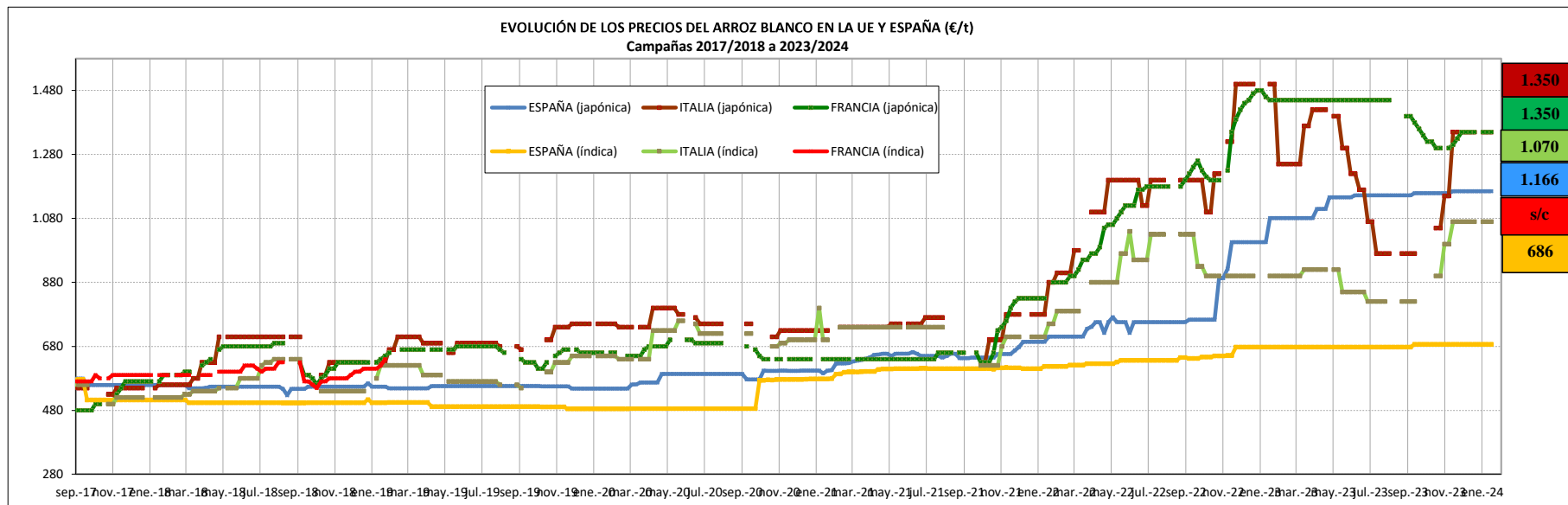
VARIACIONES PORCENTUALES SOBRE LA ÚLTIMA COTIZACIÓN

	MUNDIALES													
	Thailandia sin partidos	Thailandia parboiled	Thailandia 5%	Vietnam 25%	Vietnam 5%	Camboya 5%	India 5%	Pakistan 5%	USA 4%	Argentina 5%	Brazil 5%	Myanmar 5%	Uruguay 5%	
Última cotización \$/t	658	639	646	610	647	s/c	s/c	625	734	770	891	599	852	
% s/inicio campaña (*)	↑ +2	↑ +1	↑ +3	↓ -1	↑ +3	n/c	n/c	↑ +5	↑ +3	↑ +14	n/c	↓ -5	↑ +21	
% s/mes anterior (*)	↑ +2	↑ +1	↑ +2	↓ -3	↓ -1	n/c	n/c	↑ +6	→ +1	→ +0	↑ +3	→ +0	↓ -1	
% s/semana anterior (*)	↓ -0	→ +0	↓ -0	↓ -2	↓ -0	n/c	n/c	↑ +4	→ +1	→ +0	↑ +1	↓ -1	→ +0	
% s/año anterior (*)	↑ +32	↑ +30	↑ +32	↑ +40	↑ +43	n/c	n/c	↑ +32	↑ +1	↑ +38	↑ +48	↑ +38	↑ +47	

(*) La comparativa de los precios mundiales se realiza en dólares en lugar de euros debido a que la depreciación anual del euro frente al dólar supera el 10% pudiendo dar lugar a valores positivos (en €) cuando en realidad son negativos (en \$).

PRECIO MEDIO CAMPAÑA 2023/2024

	MUNDIALES													
	Thailandia sin partidos	Thailandia parboiled	Thailandia 5%	Vietnam 25%	Vietnam 5%	Camboya 5%	India 5%	Pakistan 5%	USA 4%	Argentina 5%	Brazil 5%	Uruguay 5%	Myanmar 5%	
Media (\$/t)	616	600	604	614	635	n/c	n/c	582	728	744	n/c	777	600	
Máximo (\$/t)	660	640	647	630	653	n/c	n/c	625	734	772	n/c	857	630	
Mínimo (\$/t)	568	557	559	592	604	n/c	n/c	551	714	674	n/c	707	578	



Fuente: Elaboración por la Subdirección General de Cultivos Herbáceos e Industriales y Aceite de Oliva del MAPA con datos de la Comisión Europea. D.G. Agricultura.

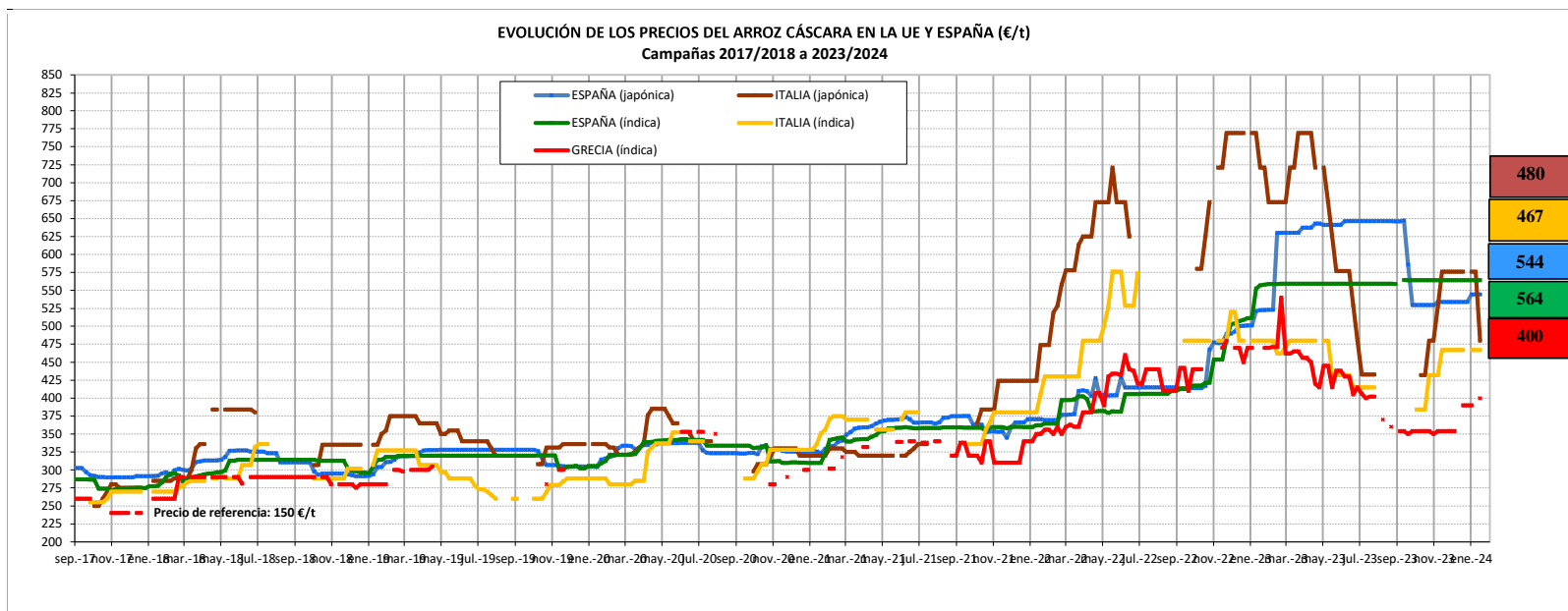
VARIACIONES PORCENTUALES SOBRE LA ÚLTIMA COTIZACIÓN

UNIÓN EUROPEA Y ESPAÑA							
	ESPAÑA (japónica)	ITALIA (japónica)	FRANCIA (japónica)	ESPAÑA (indica)	ITALIA (indica)	FRANCIA (indica)	ESPAÑA (indica parboiled)
Última cotización €/t	1.166	1.350	1.350	686	1.070	s/c	710
% s/inicio campaña (*)	↑ +1	↑ +39	↓ -4	↑ +1	↑ +30	n/c	n/c
% s/mes anterior (*)	⇒ +0	⇒ +0	⇒ +0	⇒ +0	⇒ +0	n/c	⇒ +0
% s/semana anterior (*)	⇒ +0	⇒ +0	⇒ +0	⇒ +0	⇒ +0	n/c	⇒ +0
% s/año anterior (*)	↑ +8	↓ -10	↓ -7	↑ +1	↑ +19	n/c	⇒ +0

PRECIO MEDIO CAMPAÑA 2023/2024

UNIÓN EUROPEA Y ESPAÑA							
	ESPAÑA (japónica)	ITALIA (japónica)	FRANCIA (japónica)	ESPAÑA (indica)	ITALIA (indica)	FRANCIA (indica)	ESPAÑA (indica parboiled)
Media (€/t)	1.162	1.233	1.339	686	1.005	n/c	710
Máximo (€/t)	1.166	1.350	1.400	686	1.070	n/c	710
Mínimo (€/t)	1.152	970	1.300	678	820	n/c	710

EVOLUCIÓN DEL ARROZ CÁSCARA EN LA UNIÓN EUROPEA Y ESPAÑA. CAMPAÑAS 2017/2018 A 2023/2024. Unidad: €/t



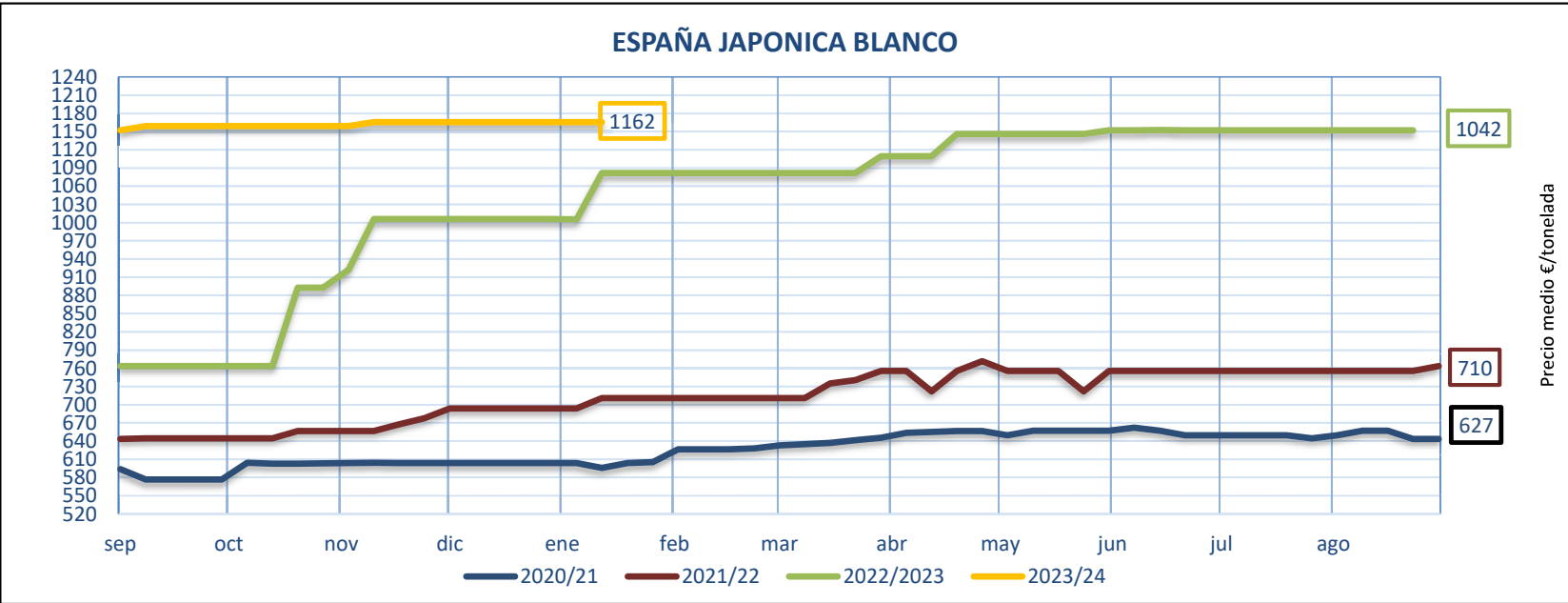
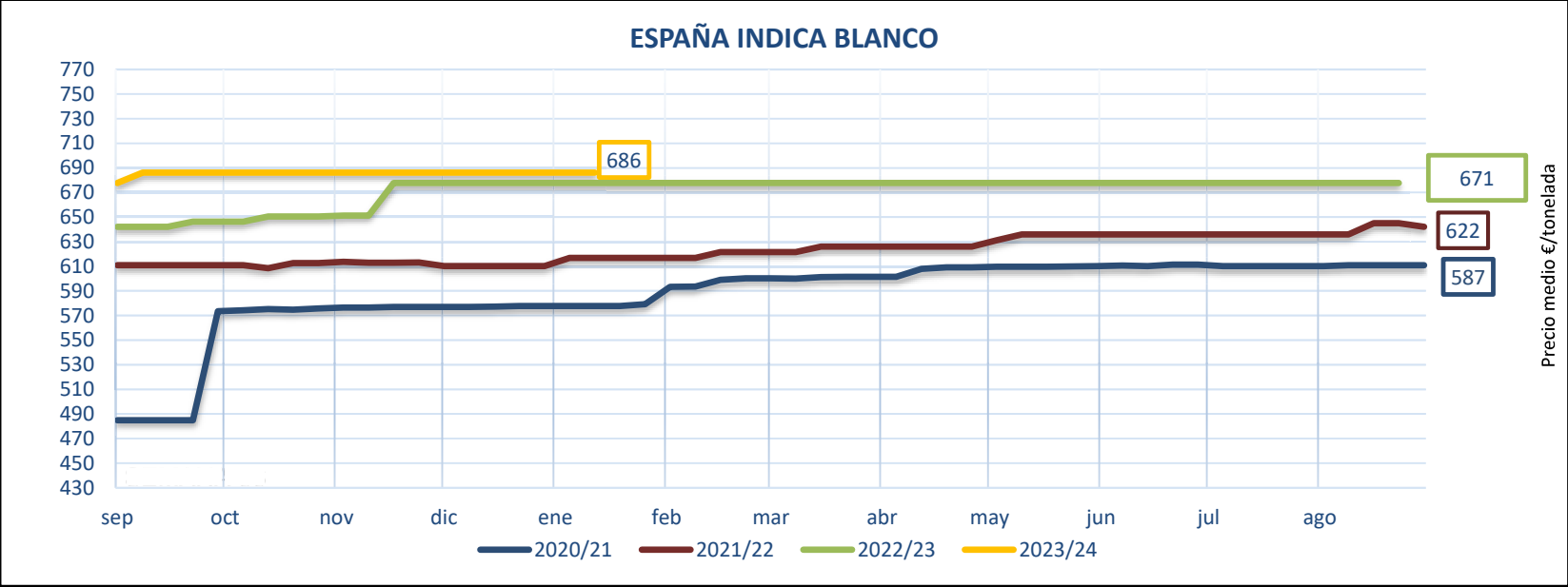
ARROZ CÁSCARA

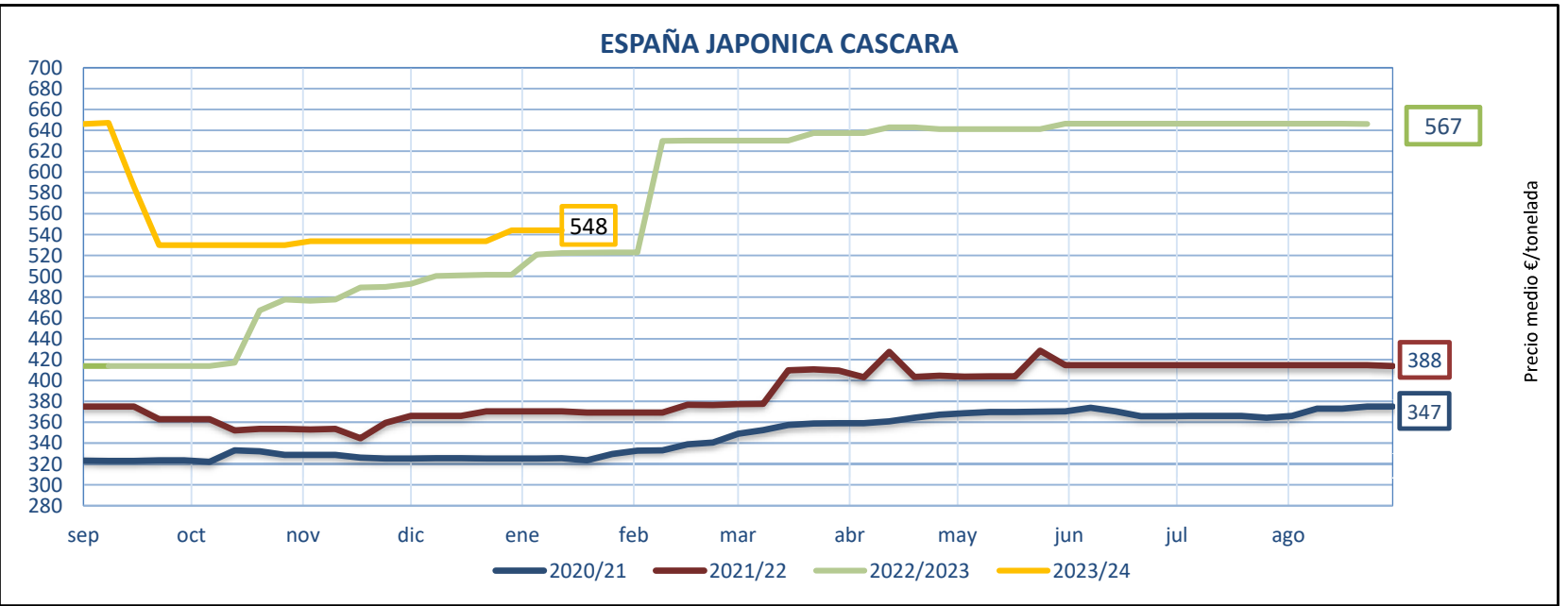
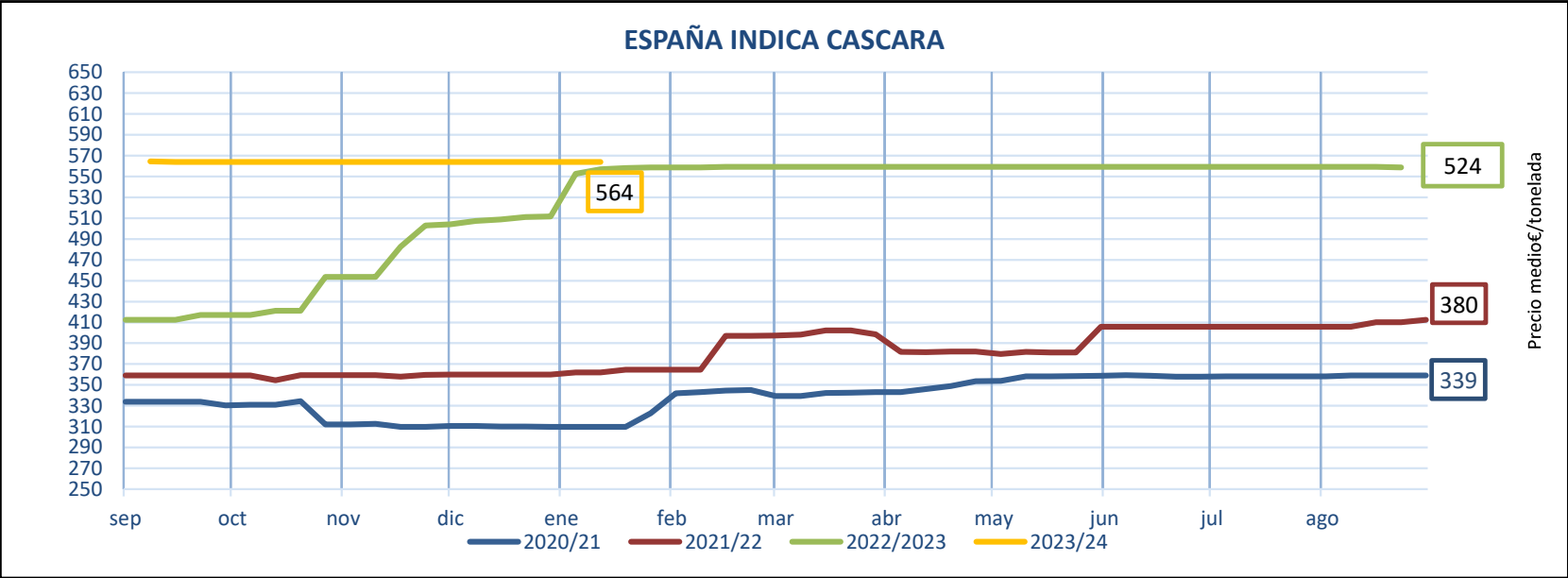
VARIACIONES PORCENTUALES SOBRE LA ÚLTIMA COTIZACIÓN

	UNIÓN EUROPEA Y ESPAÑA				
	ESPAÑA (japónica)	ITALIA (japónica)	ESPAÑA (indica)	ITALIA (indica)	GRECIA (indica)
Última cotización €/t	544	480	564	467	400
% s/inicio campaña	↓ -16	n/c	n/c	n/c	↑ +13
% s/mes anterior	↑ +2	↓ -17	⇒ +0	⇒ +0	↑ +3
% s/semana anterior	⇒ +0	↓ -17	⇒ +0	⇒ +0	n/c
% s/año anterior	↑ +4	↓ -33	↑ +1	↓ -3	n/c

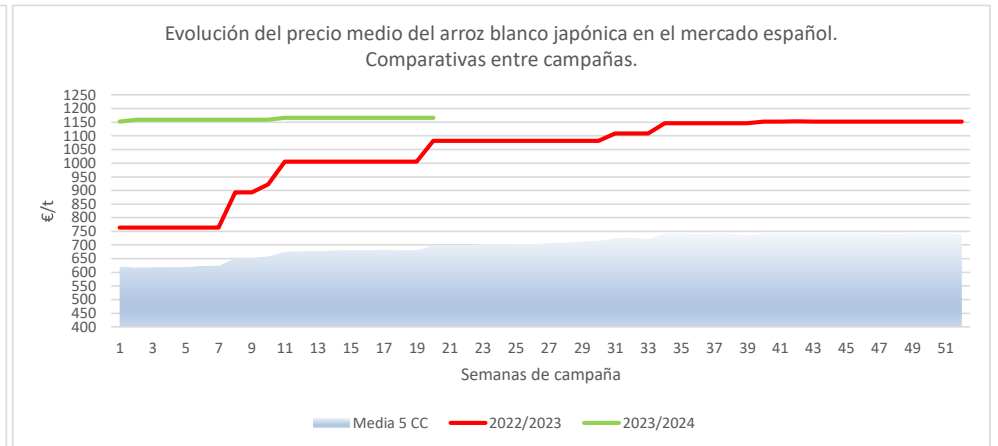
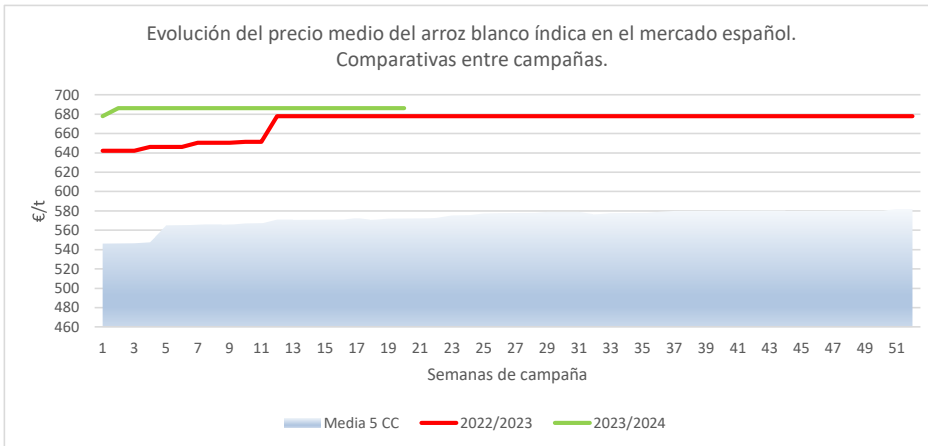
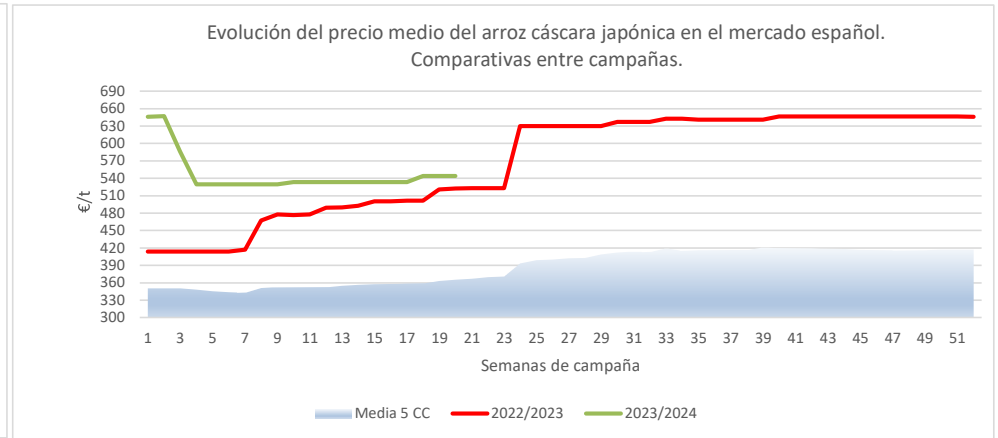
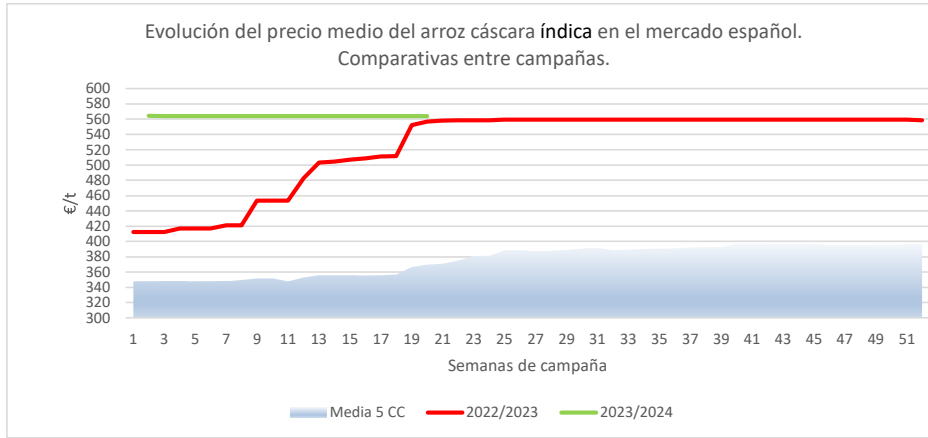
PRECIO MEDIO CAMPAÑA 2023/2024

	UNIÓN EUROPEA Y ESPAÑA				
	ESPAÑA (japónica)	ITALIA (japónica)	ESPAÑA (indica)	ITALIA (indica)	GRECIA (indica)
Media (€/t)	548	531	564	443	362
Máximo (€/t)	647	576	565	467	400
Mínimo (€/t)	530	432	564	384	350

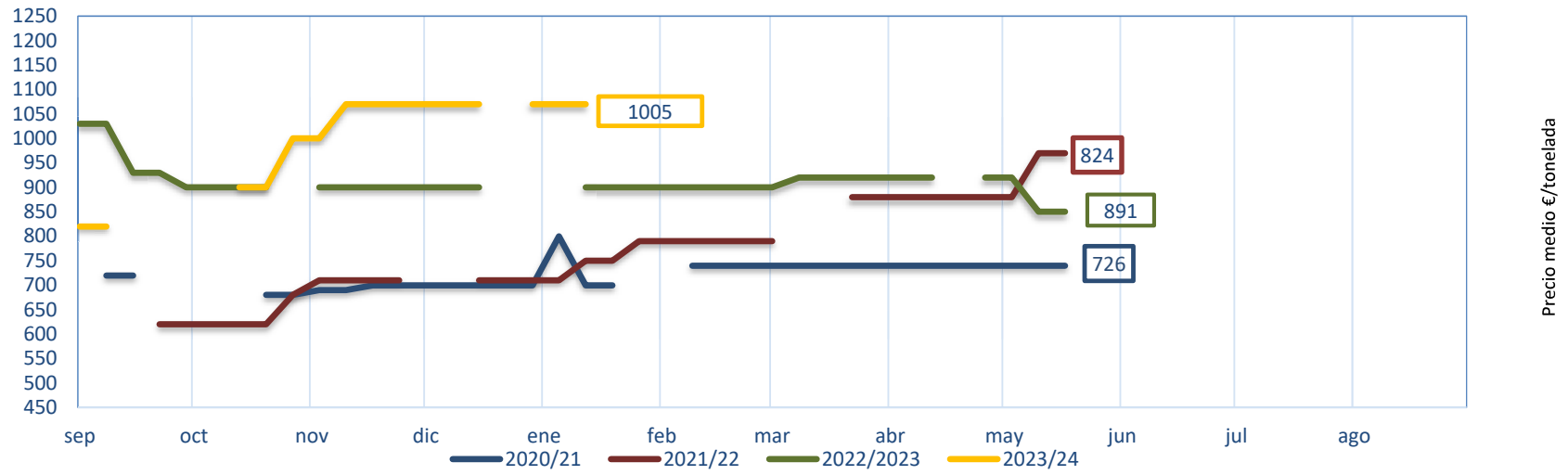




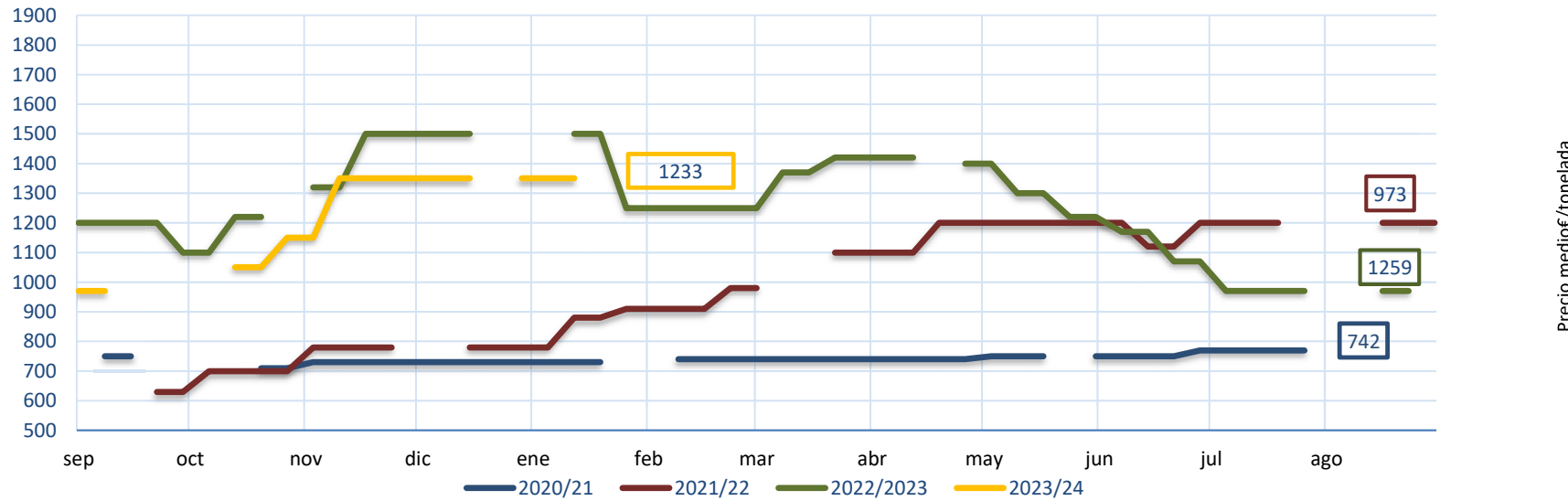
EVOLUCIÓN DEL PRECIO MEDIO DEL ARROZ. COMPARATIVA ENTRE CAMPAÑAS.



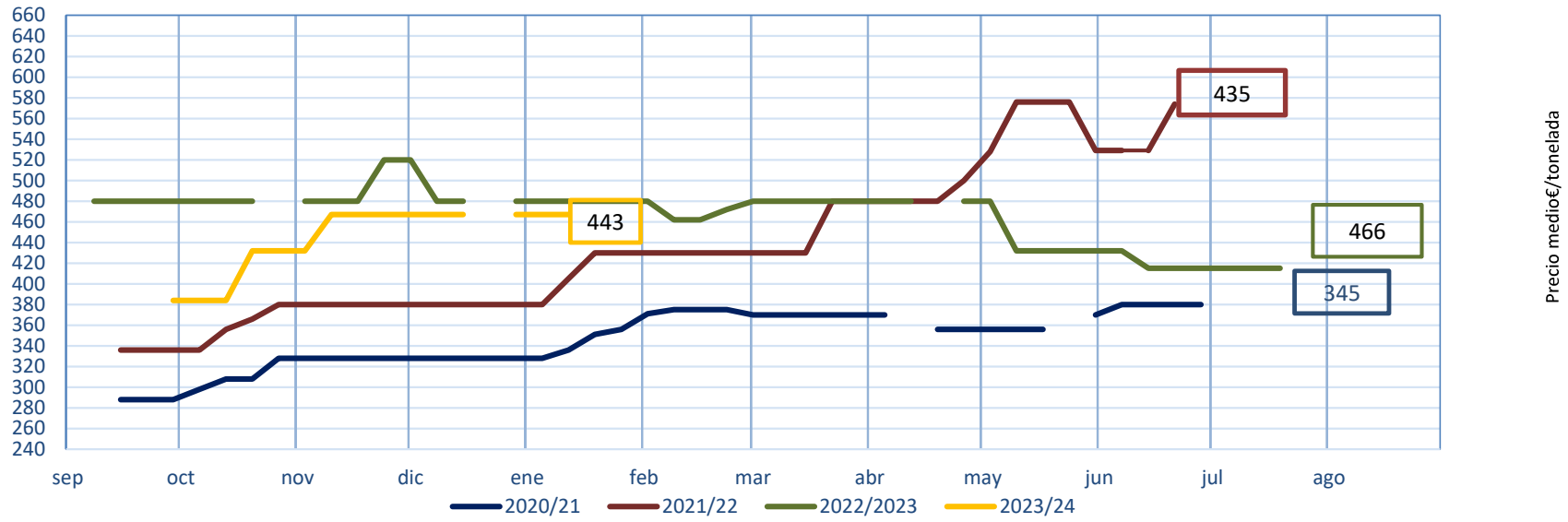
ITALIA INDICA BLANCO



ITALIA JAPONICA BLANCO



ITALIA INDICA CASCARA



ITALIA JAPONICA CASCARA

