

**SEGUIMIENTO DE LOS MERCADOS DE OLEAGINOSAS  
Y DEL MERCADO NACIONAL DE LEGUMINOSAS GRANO**

**Campaña 2023/2024**

**AGOSTO 2023  
Semana 34**

**ÍNDICE:**

**Mercado oleaginosas: Precios mundiales, comunitarios y nacionales**

**Mercado nacional de leguminosas grano**

*Resumen semanal*

*Evolución por campañas de los precios de las semillas oleaginosas:*

- Precios mundiales de la soja
- Precios mundiales, comunitarios y nacionales del girasol
- Precios mundiales, comunitario y nacional de la colza

*Evolución por campañas de los precios de las tortas o harinas de las oleaginosas*

- Precios mundiales de la torta de soja
- Precios nacionales de las harinas/tortas oleaginosas

*Evolución anual*

- Comparativa de las principales oleaginosas
- Precios de las semillas de oleaginosas
- Precios de las tortas de oleaginosas

*Comparativa por campañas de los precios nacionales:*

- Precios nacionales de oleaginosas
- Precios nacionales de leguminosas grano

Precios nacionales semillas oleaginosas: Semana 34 (del 21 al 27 de agosto)  
Precios nacionales harinas/tortas oleaginosas: 1 de septiembre  
Precios mundiales y comunitarios: 30 de agosto

Los datos de los precios están referidos a la campaña de comercialización que empieza el 1 de julio hasta el 30 de junio del año siguiente.

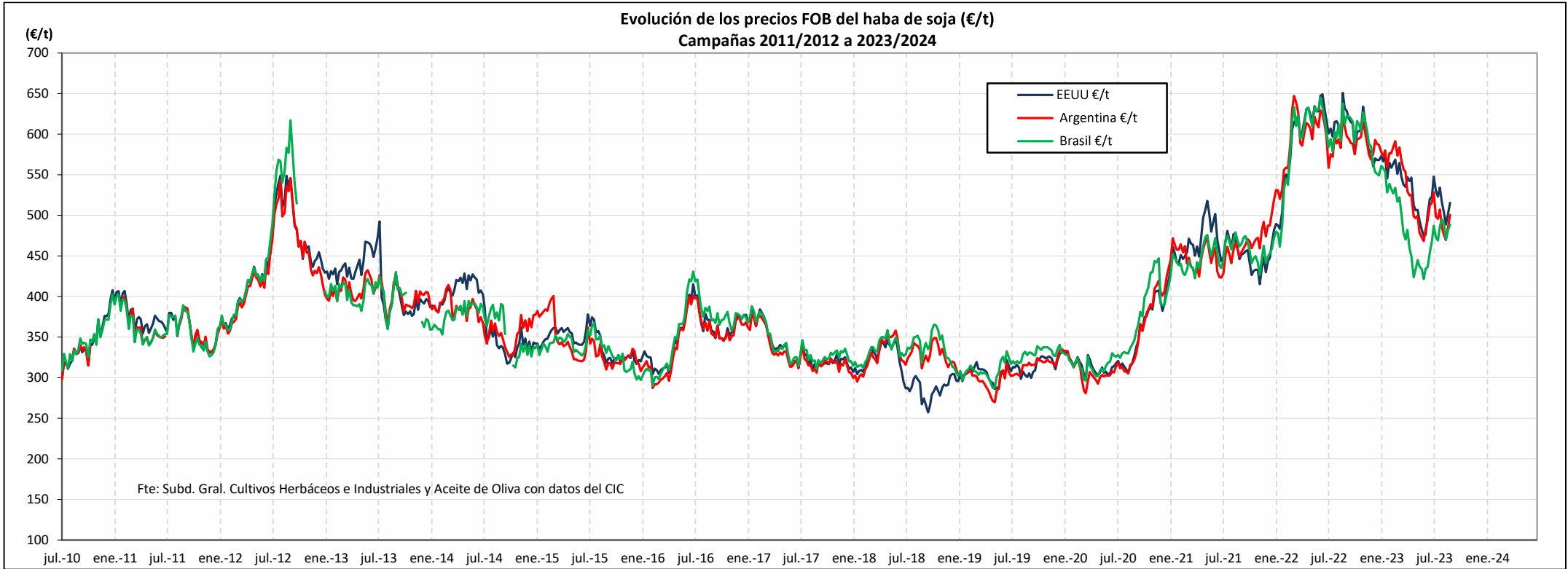
Nota: Entre las informaciones manejadas para elaborar este informe se encuentran las de la S. G. Análisis, Coordinación y Estadísticas de la Subsecretaría del MAPA, el Consejo Internacional de Cereales (CIC), la FAO, el USDA, la Comisión Europea, Mercolleida y diversas publicaciones del ámbito agrario nacional e internacional.

PRECIOS SEMANALES SEMILLAS OLEAGINOSAS. CAMPAÑA 2023/24									
Semana 34. Agosto 2023									
	Última cotización \$/t	Diferencia semanal \$/t	% sobre la cotización			Campaña 2023/24			
			semana anterior	mes anterior	año anterior	Mínimo campaña \$/t	Máximo campaña \$/t		
<b>HABA DE SOJA \$/t</b> <small>Elaboración Subdirección General de Cultivos Herbáceos e Industriales y Aceite de Oliva con fuente del Consejo Internacional de Cereales (CIC)</small>									
<b>Mundiales</b>									
EEUU (Golfo)	559	+15	↑ +3	↓ -1	↓ -12	534	598		
Argentina (Up River)	543	+17	↑ +3	↑ +2	↓ -11	513	577		
Brasil (Paraná)	530	+8	↑ +2	↓ -2	↓ -14	514	543		
<b>COLZA \$/t</b> <small>Elaboración Subdirección General de Cultivos Herbáceos e Industriales y Aceite de Oliva con fuente del Consejo Internacional de Cereales (CIC) y de la SGACE del MAPA</small>									
<b>Mundiales</b>									
Canadá (Vancouver)	620	+10	↑ +2	↓ -0	↓ -11	594	671		
Australia (Fremantle)	554	+2	→ +0	→ +0	↓ -24	539	578		
Ucrania	375	+0	→ +0	↓ -1	n/c	338	385		
<b>Unión Europea</b>									
Francia (Marsella)	501	-1	↓ -0	↑ +3	↓ -17	486	535		
<b>España</b>									
Precio medio	463	+2	→ +0	↓ -5	↓ -27	462	527		
<b>GIRASOL \$/t</b> <small>Elaboración Subdirección General de Cultivos Herbáceos e Industriales y Aceite de Oliva con fuente del Consejo Internacional de Cereales (CIC) y de la SGACE del MAPA</small>									
<b>Mundiales</b>									
Ucrania	350	-8	↓ -2	↓ -7	n/c	345	378		
<b>Unión Europea</b>									
Francia (Burdeos)	482	-17	↓ -3	↓ -4	↓ -35	482	526		
Bulgaria (Varna)	s/c	n/c	n/c	n/c	n/c	n/c	n/c		
<b>España</b>									
Precio medio convencional	584	+1	→ +0	↓ -1	↓ -8	583	601		
Precio medio alto oleico	642	-3	↓ -0	↓ -1	↓ -3	642	662		
<b>LEGUMINOSAS GRANO \$/t</b> <small>Elaboración Subdirección General de Cultivos Herbáceos e Industriales y Aceite de Oliva con fuente de la SGACE del MAPA</small>									
<b>España</b>									
Precio medio guisantes secos	335	-3	↓ -1	↓ -3	↓ -21	335	357		
Precio medio habas secas	427	+2	→ +0	→ +0	↓ -2	425	435		
Precio medio lentejas	835	+0	→ +0	↓ -1	↑ +9	835	864		
Precio medio garbanzos	962	+67	↑ +7	↑ +20	↑ +33	796	962		

s/c: sin cotización; n/c: no comparable

PRECIOS SEMANALES TORTAS/HARINAS OLEAGINOSAS. CAMPAÑA 2023/24									
Semana 34. Agosto 2023									
	Última cotización \$/t	Diferencia semanal \$/t	% sobre la cotización			Campaña 2023/24			
			semana anterior	mes anterior	año anterior	Mínimo campaña \$/t	Máximo campaña \$/t		
<b>TORTA DE SOJA \$/t</b> <small>Elaboración Subdirección General de Cultivos Herbáceos e Industriales y Aceite de Oliva con fuente del Consejo Internacional de Cereales (CIC)</small>									
<b>Mundiales</b>									
EEUU (Golfo)	507	+19	↑ +4	↓ -0	↓ -12	480	529		
Argentina (Up River)	504	+21	↑ +4	↓ -0	↑ +5	467	526		
Brasil (Paraná)	486	+17	↑ +4	→ +0	↑ +1	448	496		
<b>TORTA/HARINA COLZA Y GIRASOL \$/t</b> <small>Elaboración Subdirección General de Cultivos Herbáceos e Industriales y Aceite de Oliva con fuente del Consejo Internacional de Cereales (CIC) y MERCOLLEIDA</small>									
<b>Mundiales</b>									
<b>Torta de girasol</b>									
Argentina (Up River)	217	+0	→ +0	↓ -0	↓ -16	217	223		
<b>Unión Europea</b>									
<b>Torta de colza</b>									
Alemania (Hamburgo)	318	-2	↓ -1	↓ -1	↓ -8	318	334		
<b>España</b>									
<b>Mercolleida</b>									
Harina Colza 00	396	-3	↓ -1	↓ -6	→ +0	396	432		
Harina Soja 47%	542	-6	↓ -1	↓ -1	↓ -2	518	577		
Harina Girasol alta proteina 34-36%	380	+0	→ +0	→ +0	↑ +5	356	382		
Harina Girasol integral 28%	282	-7	↓ -3	↓ -10	↓ -3	282	315		
<b>Tipo de cambio EUR/USD</b> <small>Elaboración Subdirección General de Cultivos Herbáceos e Industriales y Aceite de Oliva con fuente del Consejo Internacional de Cereales (CIC)</small>									
Campaña 2022/23									
Dólares USA									
Última cotización									
Diferencia semanal									
% sobre la cotización									
semana anterior									
mes anterior									
año anterior									
Mínimo campaña									
Máximo campaña									
Euro	1,0847	0,0004	→ +0,03	↓ -1,11	↑ +8,30	1,0844	1,1221		

## EVOLUCIÓN DEL PRECIO DEL HABA SOJA. CAMPAÑAS 2011/12 A 2023/2024



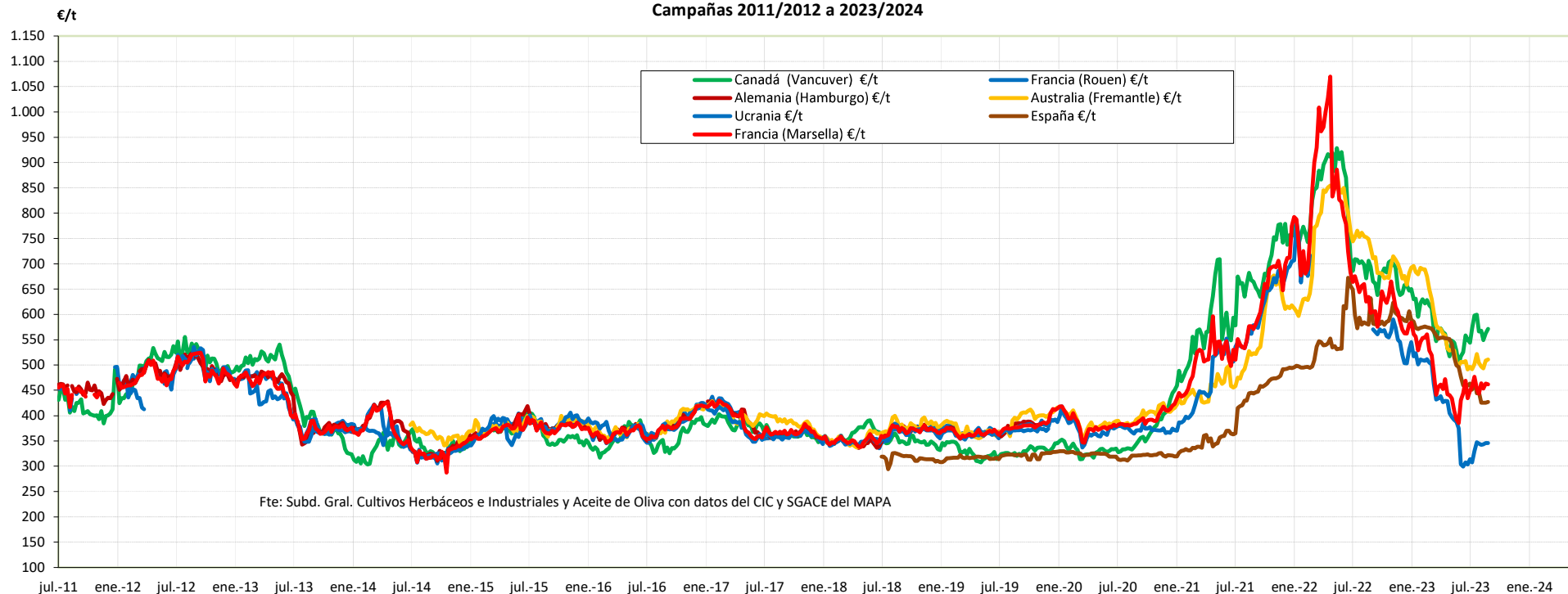
Fuente: Elaboración por la Subdirección General de Cultivos Herbáceos e Industriales y Aceite de Oliva del MAPA con datos del Consejo Internacional de Cereales

	MUNDIALES SOJA		
	EEUU (Golfo)	Argentina (Up River)	Brasil (Paraná)
Última cotización €/t	515,34	500,59	488,61
% s/inicio campaña	↓ -6	↓ -5	→ +0
% s/mes anterior	↓ -0	↑ +3	↓ -1
% s/semana anterior	↑ +3	↑ +3	↑ +1
% s/año anterior	↓ -18	↓ -18	↓ -20

Campaña 23/24	MUNDIALES		
	EEUU (Golfo)	Argentina (Up River)	Brasil (Paraná)
Media (€/t)	517,95	494,09	482,50
Máximo (€/t)	547,71	528,47	495,05
Mínimo (€/t)	488,77	469,55	468,77

## EVOLUCIÓN DE LA COLZA. CAMPAÑAS 2011/12 A 2023/2024

Evolución de los precios FOB de la semilla de colza (€/t)  
Campañas 2011/2012 a 2023/2024

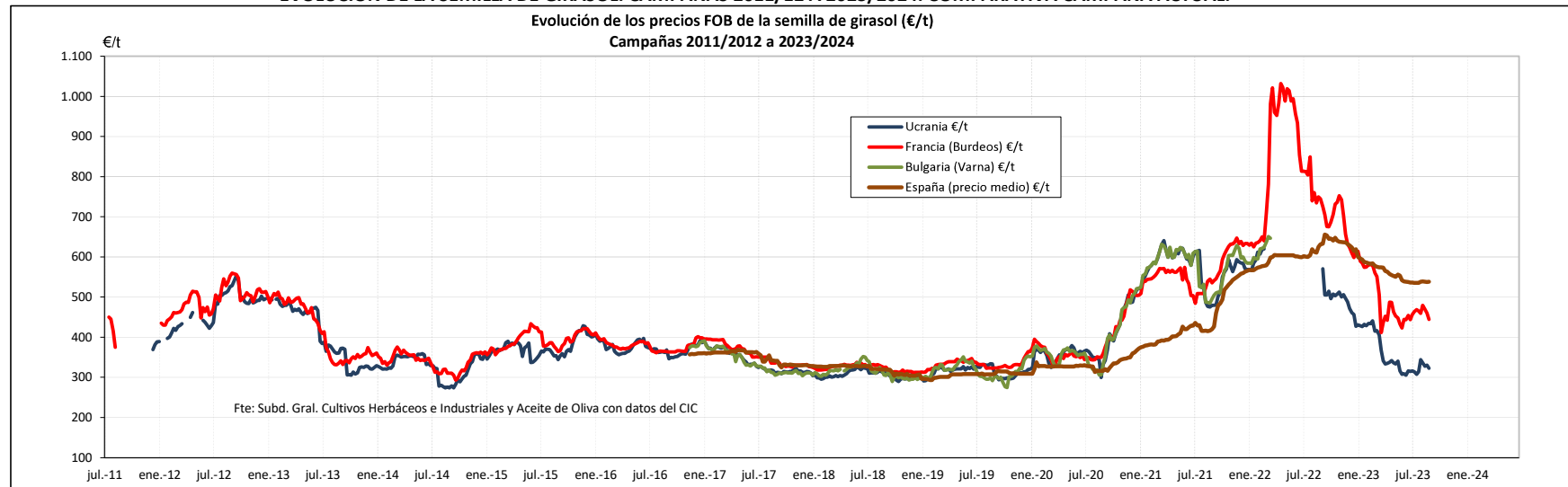


Fuente: Elaboración por la Subdirección General de Cultivos Herbáceos e Industriales y Aceite de Oliva del MAPA con datos del Consejo Internacional de Cereales y la SG de Análisis, Coordinación y Estadísticas del MAPA.

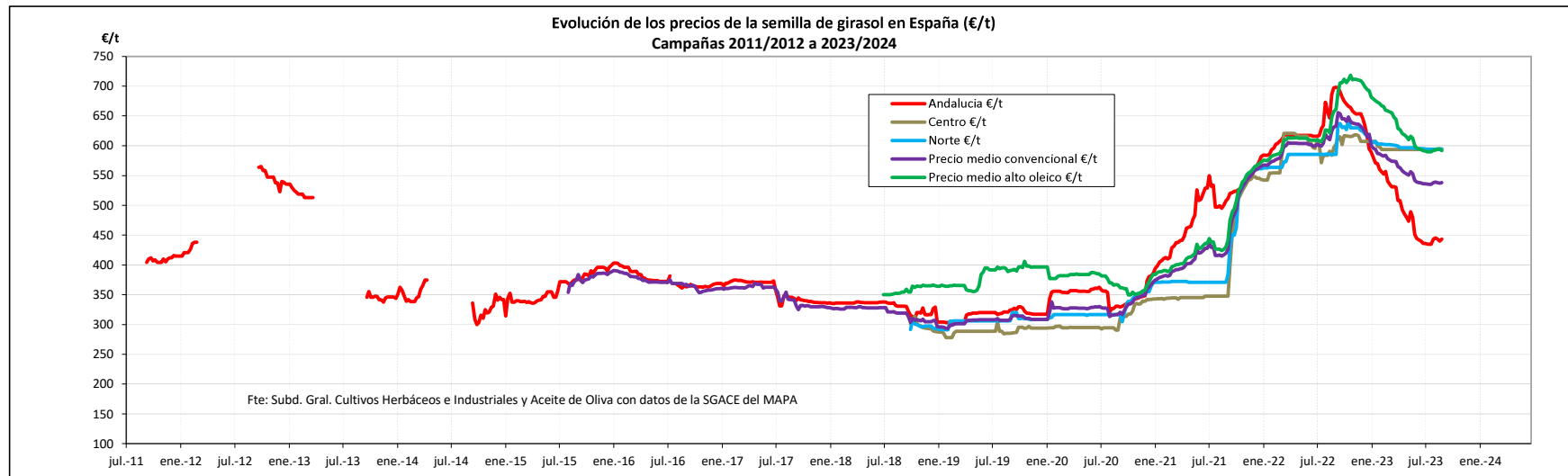
	MUNDIAL			UE	ESPAÑA
	Canadá (Vancouver)	Australia (Fremantle)	Ucrania	Francia (Marsella)	Precio medio
Última cotización €/t	571,58	510,73	345,71	461,87	427,06
% s/inicio campaña	↑ +5	↑ +3	↑ +10	↑ +3	↓ -8
% s/mes anterior	⇒ +1	↑ +1	⇒ +0	↑ +4	↓ -4
% s/semana anterior	↑ +2	⇒ +0	↓ -0	↓ -0	⇒ +0
% s/año anterior	↓ -18	↓ -30	n/c	↓ -23	↓ -32

Campaña 23/24	MUNDIAL			UE	ESPAÑA
	Canadá (Vancouver)	Australia (Fremantle)	Ucrania	Francia (Marsella)	Precio medio
Media (€/t)	570,13	502,81	335,54	457,92	442,07
Máximo (€/t)	599,26	521,65	347,46	476,79	469,85
Mínimo (€/t)	544,04	491,29	307,51	443,09	425,45

**EVOLUCIÓN DE LA SEMILLA DE GIRASOL. CAMPAÑAS 2011/12 A 2023/2024. COMPARATIVA CAMPAÑA ACTUAL.**



Fuente: Elaboración por la Subdirección General de Cultivos Herbáceos e Industriales y Aceite de Oliva del MAPA con datos del Consejo Internacional de Cereales.

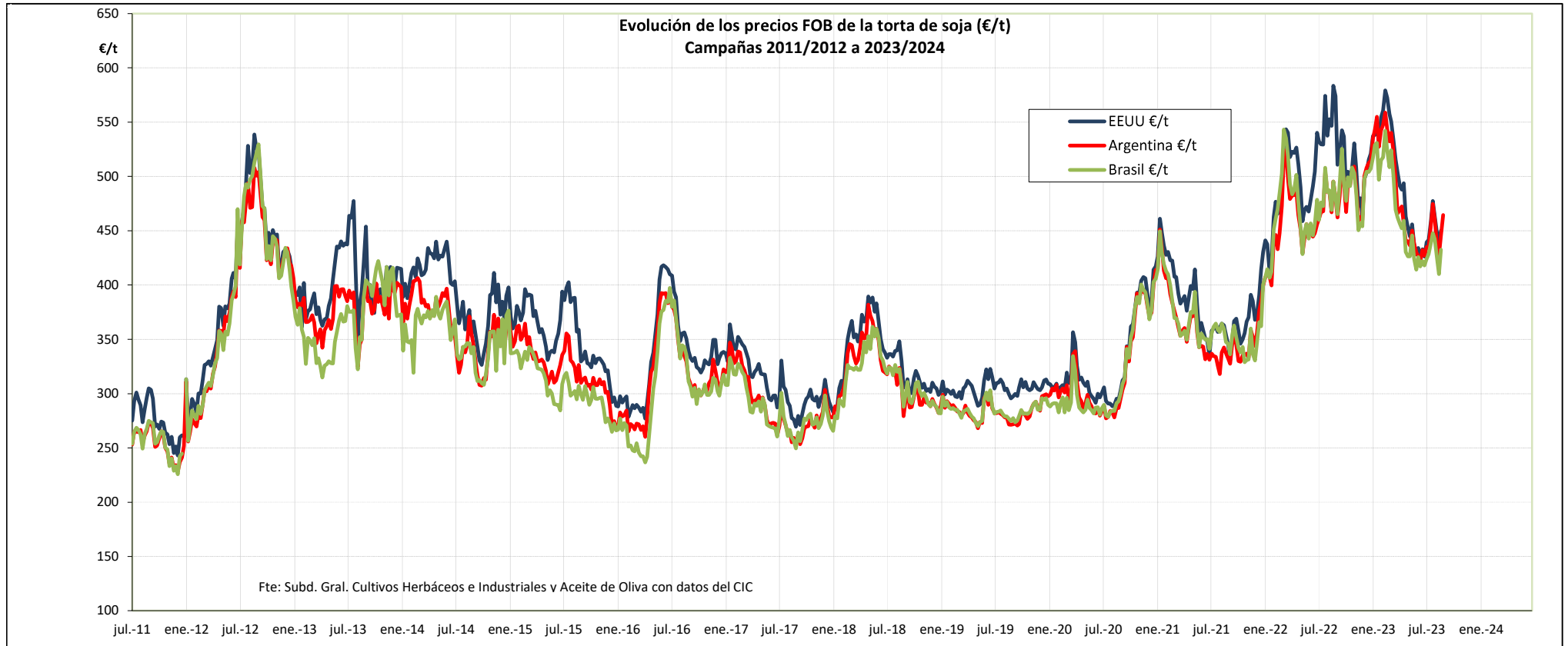


Fuente: Elaboración por la Subdirección General de Cultivos Herbáceos e Industriales y Aceite de Oliva del MAPA con datos de la SG de Análisis, Coordinación y Estadísticas del MAPA.

	MUNDIAL	UE			ESPAÑA			
	Ucrania	Francia (Bordeos)	Bulgaria (Varna)	Andalucía	Centro	Norte	Precio medio Girasol convencional	Precio medio Girasol alto oleico
Última cotización €/t	322,67	444,36	s/c	443,07	593,56	594,45	538,33	591,87
% s/inicio campaña	↑ +2	↓ -3	n/c	↑ +1,5	⇒ +0,0	↓ -0,1	⇒ +0,4	⇒ +0,1
% s/mes anterior	↓ -6	↓ -3	n/c	↓ -0,0	⇒ +0,0	⇒ +0,0	⇒ +0,0	↓ -0,0
% s/semana anterior	↓ -2	↓ -3	n/c	⇒ +0,7	⇒ +0,0	↓ -0,0	⇒ +0,2	↓ -0,5
% s/año anterior	n/c	↓ -40	n/c	n/c	n/c	n/c	n/c	↓ -10,0

Campaña 23/24	MUNDIAL	UE			ESPAÑA			
	Ucrania	Francia (Bordeos)	Bulgaria (Varna)	Andalucía	Centro	Norte	Precio medio Girasol convencional	Precio medio Girasol alto oleico
Media (€/t)	323,63	463,08	n/c	439,63	593,56	594,42	537,00	591,83
Máximo (€/t)	344,62	479,54	n/c	445,70	593,56	594,94	539,19	594,99
Mínimo (€/t)	307,46	444,36	n/c	435,00	593,56	594,30	535,24	589,61

## EVOLUCIÓN DE LA TORTA DE SOJA. CAMPAÑAS 2011/12 A 2023/2024

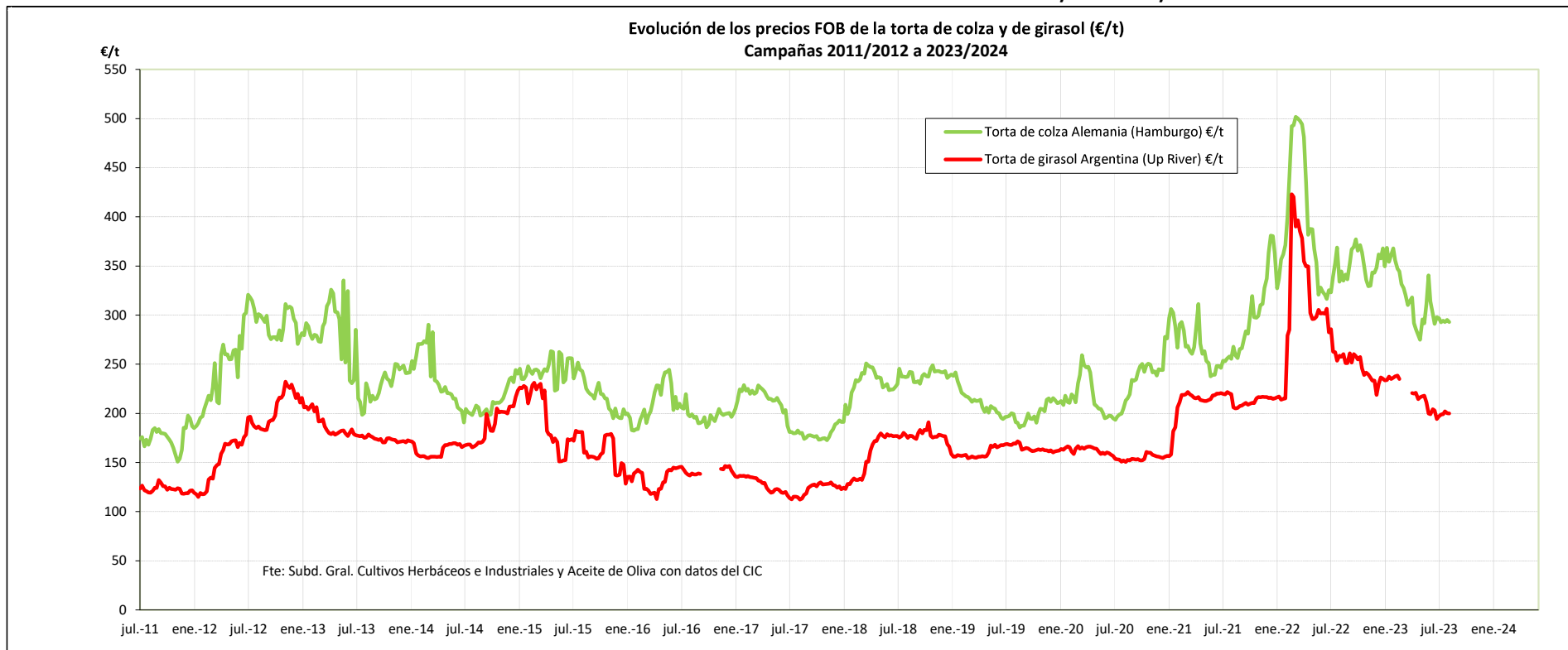


Fuente: Elaboración por la Subdirección General de Cultivos Herbáceos e Industriales y Aceite de Oliva del MAPA con datos del Consejo Internacional de Cereales.

	MUNDIALES		
	EEUU (Golfo)	Argentina (Up River)	Brasil (Paraná)
Última cotización €/t	s/c	464,64	s/c
% s/inicio campaña	n/c	↑ +7	n/c
% s/mes anterior	n/c	→ +1	n/c
% s/semana anterior	n/c	↑ +4	n/c
% s/año anterior	n/c	↓ -3	n/c

	MUNDIALES		
	EEUU (Golfo)	Argentina (Up River)	Brasil (Paraná)
<b>Campaña 23/24</b>			
Media (€/t)	452,52	448,39	431,25
Máximo (€/t)	477,42	474,72	447,64
Mínimo (€/t)	439,63	427,45	410,05

## EVOLUCIÓN DE LA TORTA DE COLZA Y DE GIRASOL. CAMPAÑAS 2011/12 A 2023/2024



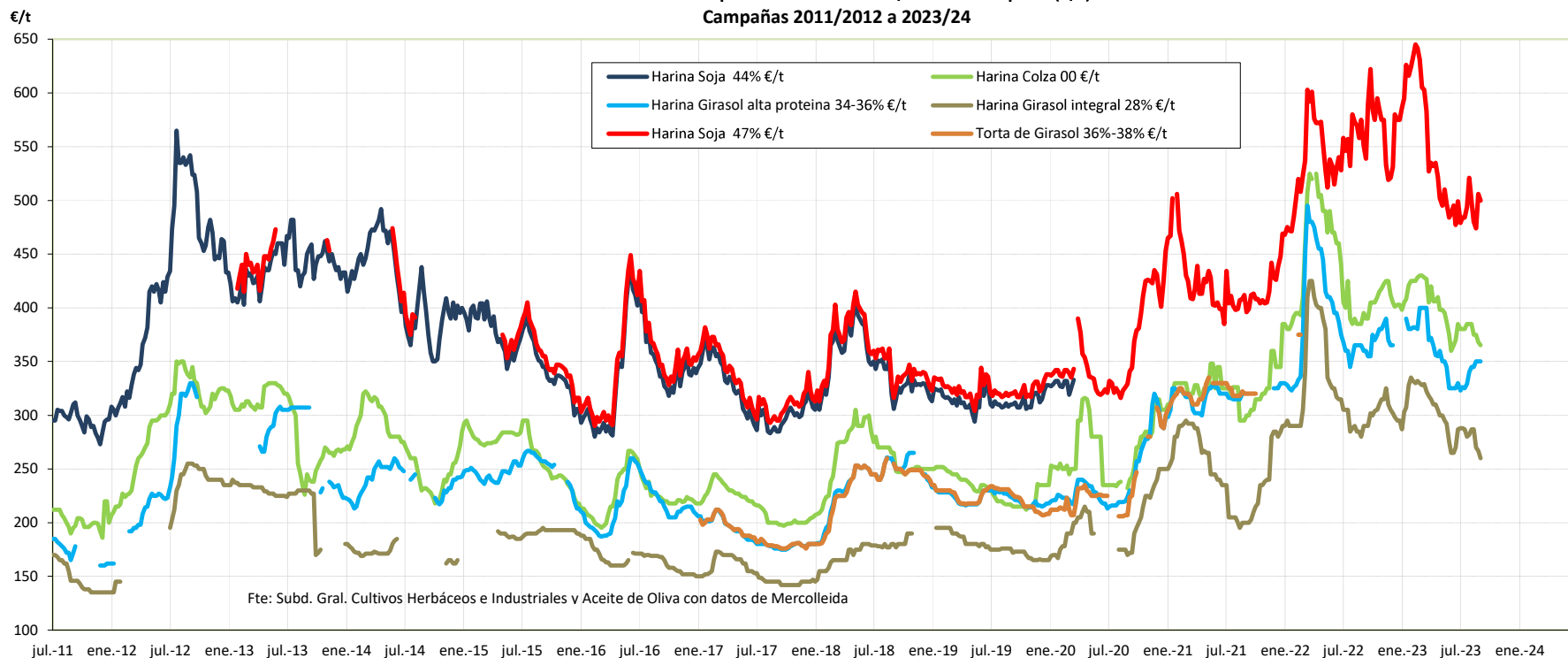
Fuente: Elaboración por la Subdirección General de Cultivos Herbáceos e Industriales y Aceite de Oliva del MAPA con datos del Consejo Internacional de Cereales.

	Torta Colza		Torta Girasol	
	Alemania (Hamburgo)		Argentina (Up River)	
Última cotización €/t	293,16		200,05	
% s/inicio campaña	↓	-3	↓	-2
% s/mes anterior	⇒	+0	⇒	+1
% s/semana anterior	↓	-1	↓	-0
% s/año anterior	↓	-15	↓	-22

Campaña 23/24	Torta Colza		Torta Girasol	
	Alemania (Hamburgo)		Argentina (Up River)	
Media (€/t)	295,00		199,83	
Máximo (€/t)	301,33		204,25	
Mínimo (€/t)	291,14		194,28	

## EVOLUCIÓN DE LAS HARINAS/TORTAS EN ESPAÑA. CAMPAÑAS 2011/12 A 2023/2024

Evolución de los precios de las harinas/tortas en España (€/t)  
Campañas 2011/2012 a 2023/24



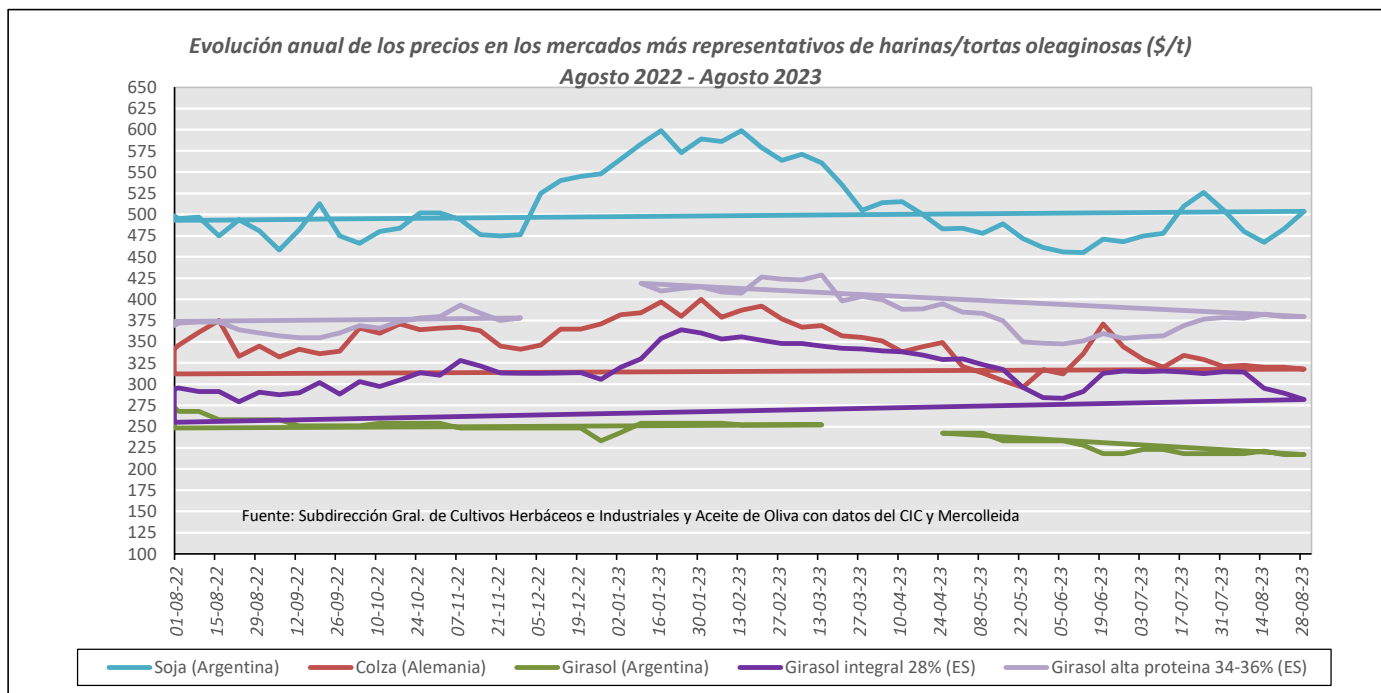
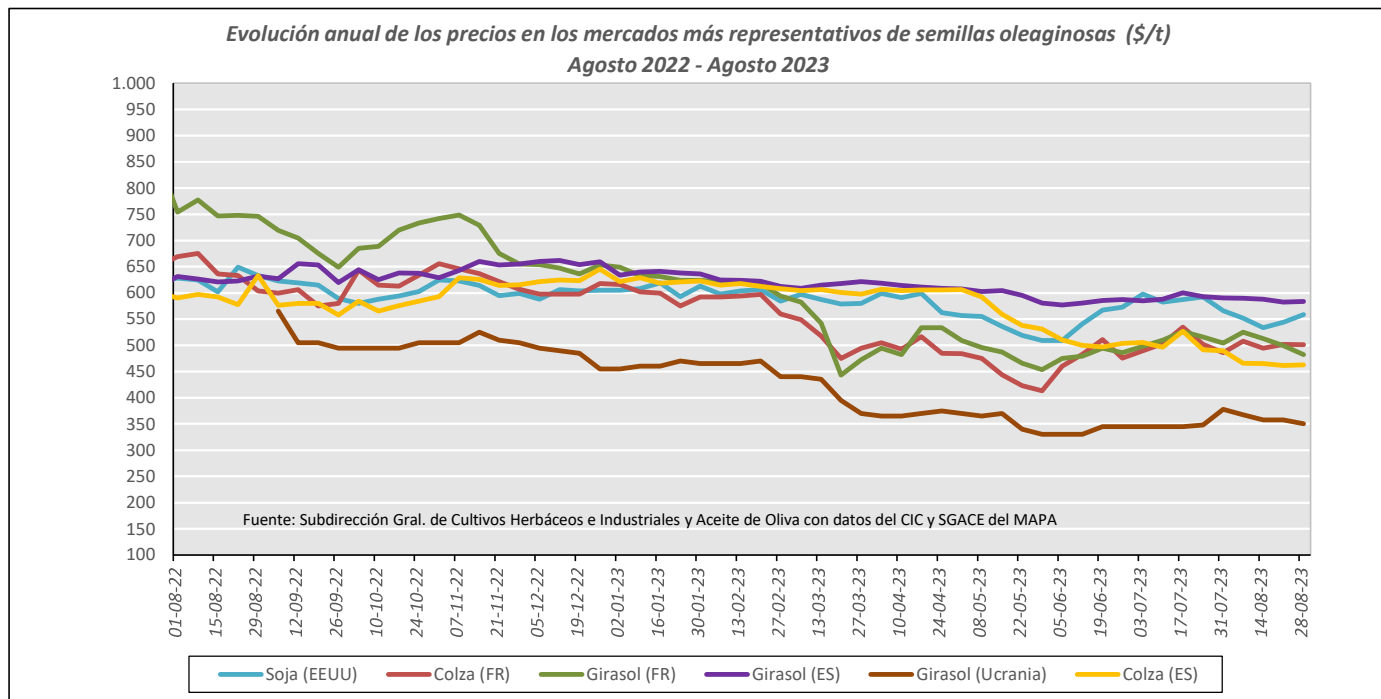
Fuente: Elaboración por la Subdirección General de Cultivos Herbáceos e Industriales y Aceite de Oliva del MAPA con datos de Mercolleida.

	ESPAÑA			
	Harina Soja 47%	Harina Colza 00	Harina Girasol 34-36%	Harina Girasol 28%
Última cotización €/t	500,00	365,00	350,00	260,00
% s/inicio campaña	↑ +3	↓ -4	↑ +7	↓ -10
% s/mes anterior	⇒ +0	↓ -5	↑ +1	↓ -9
% s/semana anterior	↓ -1	↓ -1	⇒ +0	↓ -3
% s/año anterior	↓ -9	↓ -8	↓ -3	↓ -10

	ESPAÑA			
	Harina Soja 47%	Harina Colza 00	Harina Girasol 34-36%	Harina Girasol 28%
<b>Campaña 23/24</b>				
Media (€/t)	493,56	377,56	340,00	278,67
Máximo (€/t)	521,00	385,00	350,00	288,00
Mínimo (€/t)	474,00	365,00	325,00	260,00

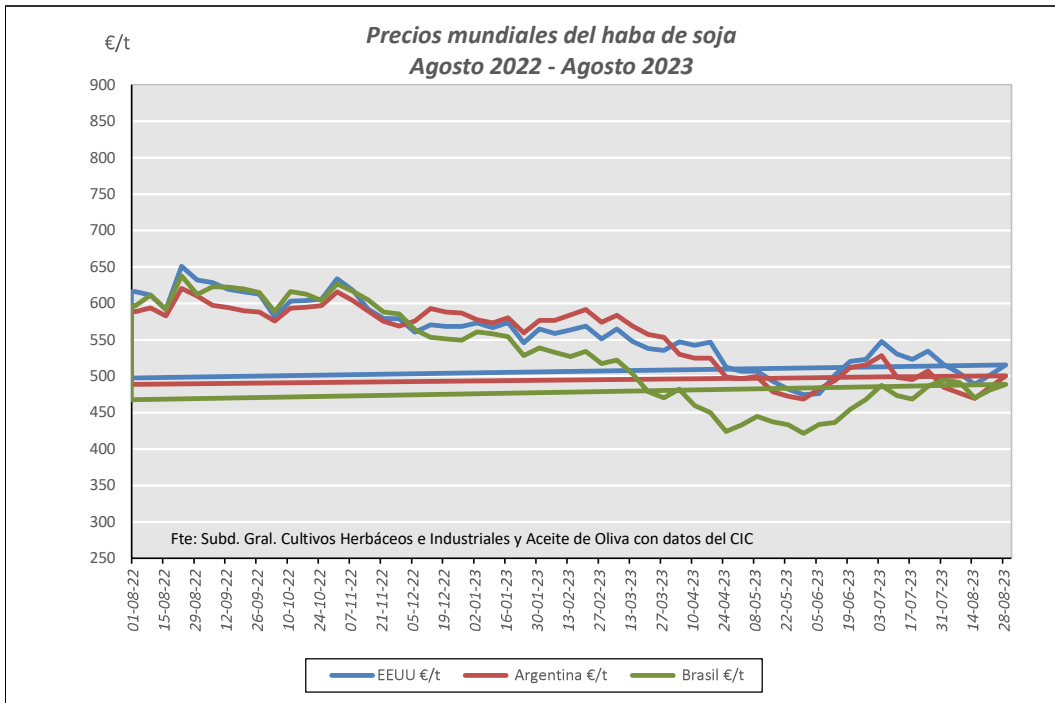


## EVOLUCIÓN ANUAL OLEAGINOSAS. COMPARATIVA DE LAS PRINCIPALES OLEAGINOSAS

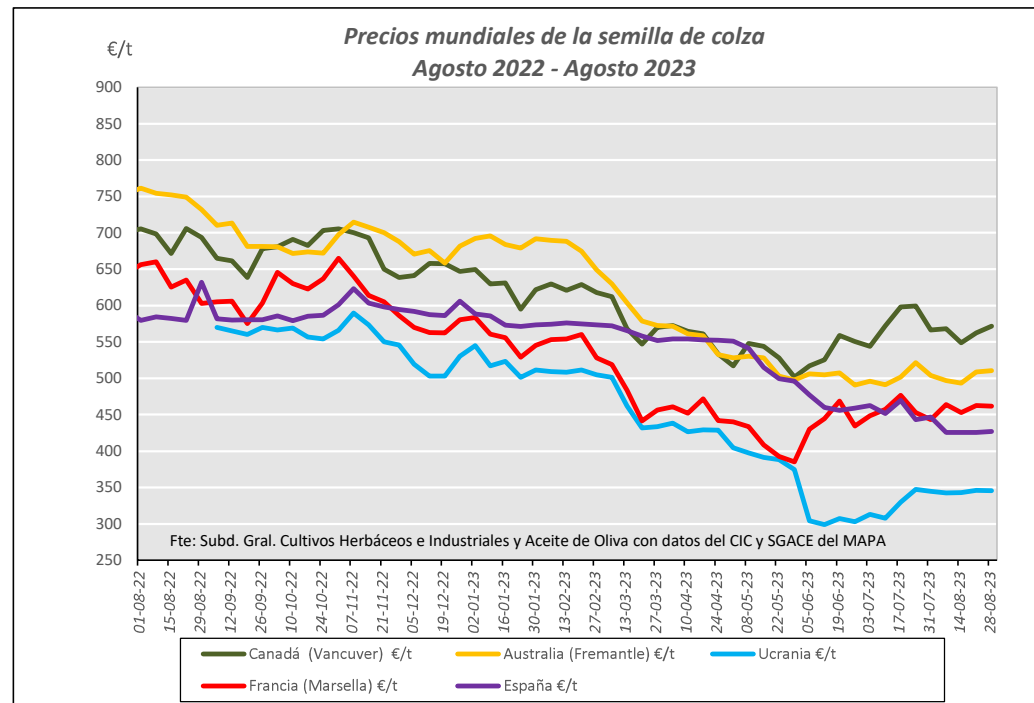


Fuente: Elaboración Subd. Gral. Cultivos Herbáceos e Industriales con datos del Consejo Internacional de Cereales, SG de Análisis, Coordinación y Estadística del MAPA y Mercolleida.

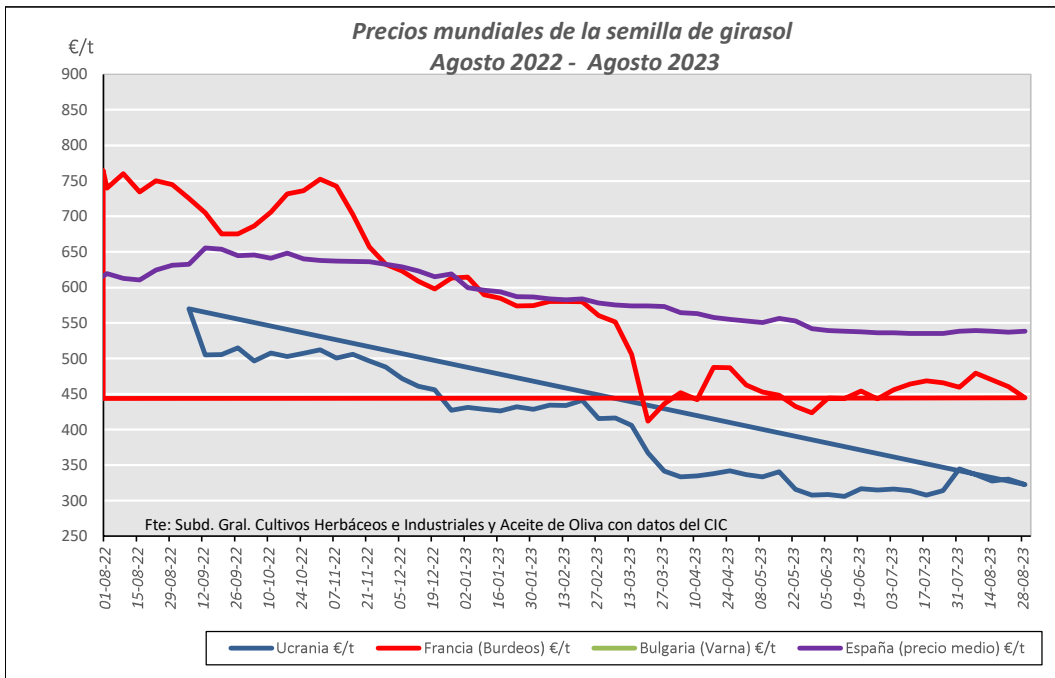
## EVOLUCIÓN ANUAL. PRECIOS SEMILLAS OLEAGINOSAS (€/t)



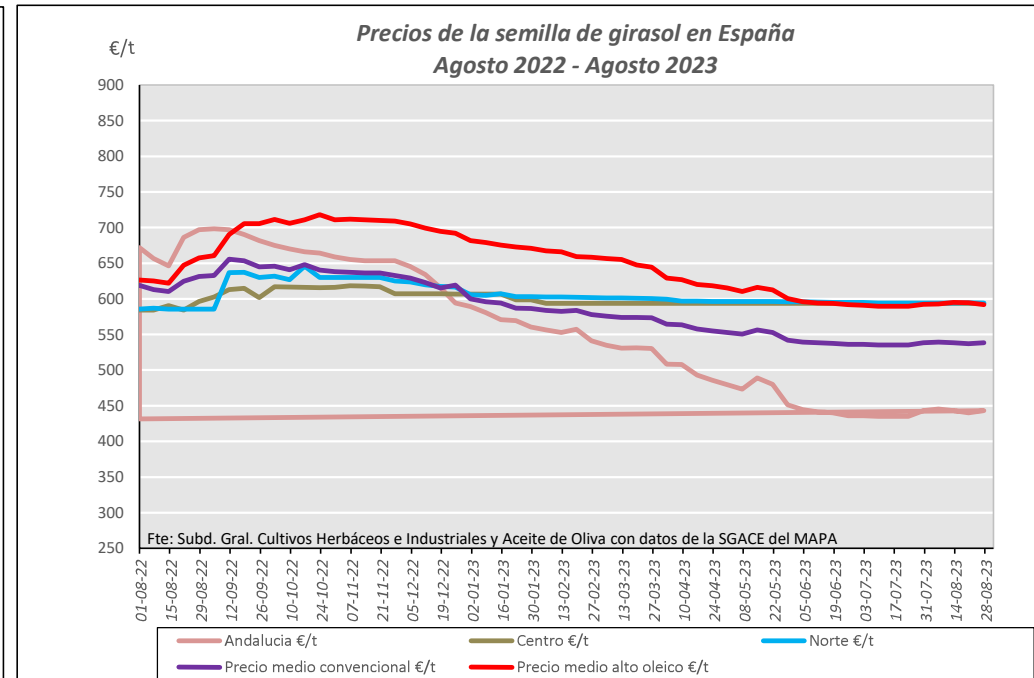
Fuente: Elaboración Subd. Gral. Cultivos Herbáceos e Industriales y Aceite de Oliva con datos del Consejo Internacional de Cereales



Fuente: Elaboración Subd. Gral. Cultivos Herbáceos e Industriales y Aceite de Oliva con datos del CIC y SGACE del MAPA

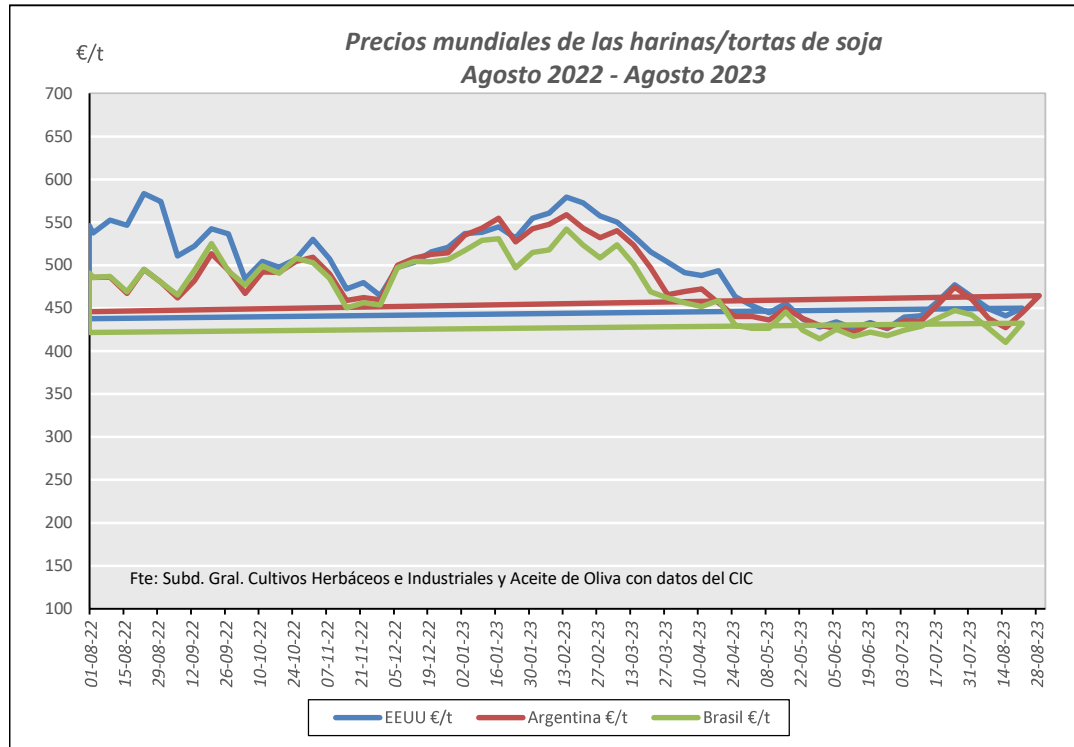


Fuente: Elaboración Subd. Gral. Cultivos Herbáceos e Industriales y Aceite de Oliva con datos del Consejo Internacional de Cereales

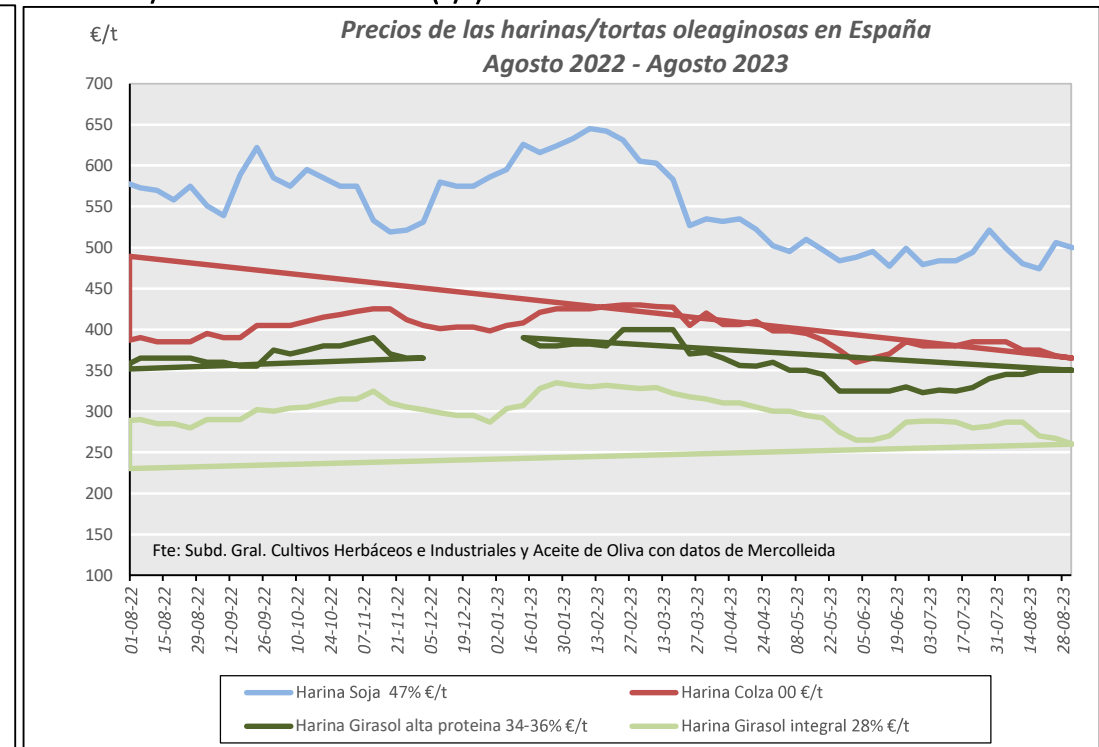


Fuente: Elaboración Subd. Gral. Cultivos Herbáceos e Industriales y Aceite de Oliva con datos de la SGACE del MAPA.

## EVOLUCIÓN ANUAL. PRECIOS DE LAS HARINAS/TORTAS OLEAGINOSAS (€/t)

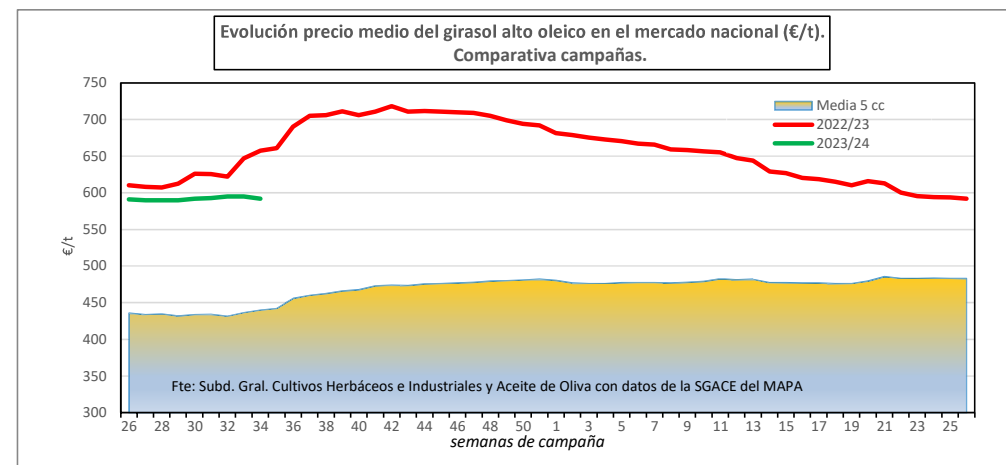
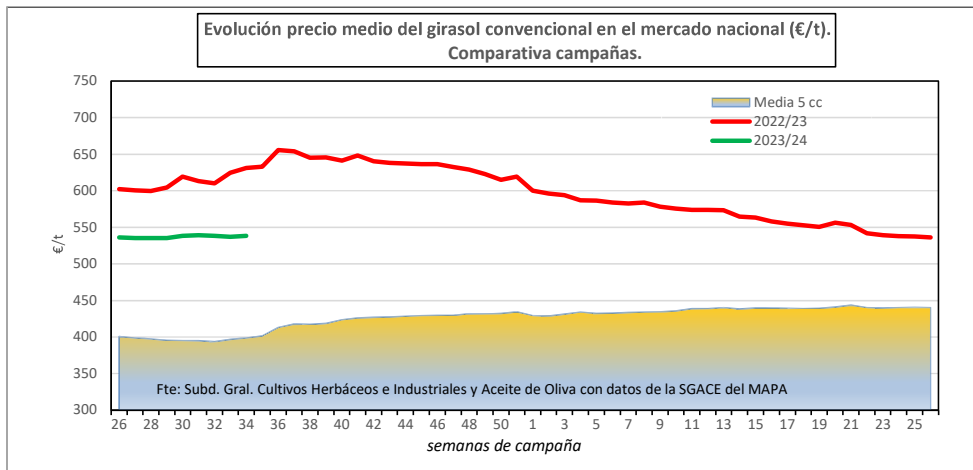


Fuente: Elaboración S. G. Cultivos Herbáceos e Industriales y Aceite de Oliva con datos del Consejo Internacional de Cereales



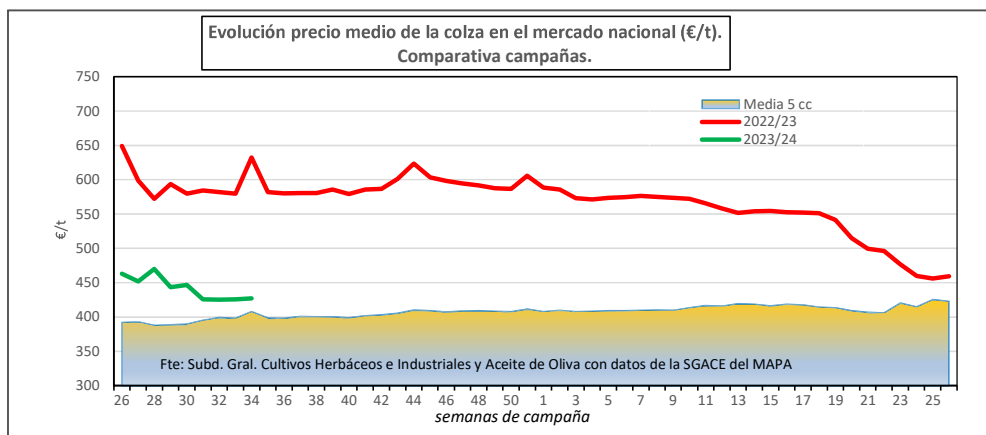
Fuente: Elaboración por la S. G. de Cultivos Herbáceos e Industriales y Aceite de Oliva del MAPA con datos de Mercolleida

## EVOLUCIÓN DEL PRECIO MEDIO DE LAS OLEAGINOSAS EN ESPAÑA. COMPARATIVA ENTRE CAMPAÑAS



	Precio medio Girasol convencional	Precio medio Girasol alto oleico
Última cotización €/t	538,33	591,87
% s/inicio campaña	➔ +0	➔ +0
% s/mes anterior	➔ +0	⬇ -0
% s/semana anterior	➔ +0	⬇ -0
% s/año anterior	n/c	⬇ -10

Campaña 2023/24	Girasol convencional	Girasol alto oleico
Media (€/t)	537,00	591,83
Máximo (€/t)	539,19	594,99
Mínimo (€/t)	535,24	589,61

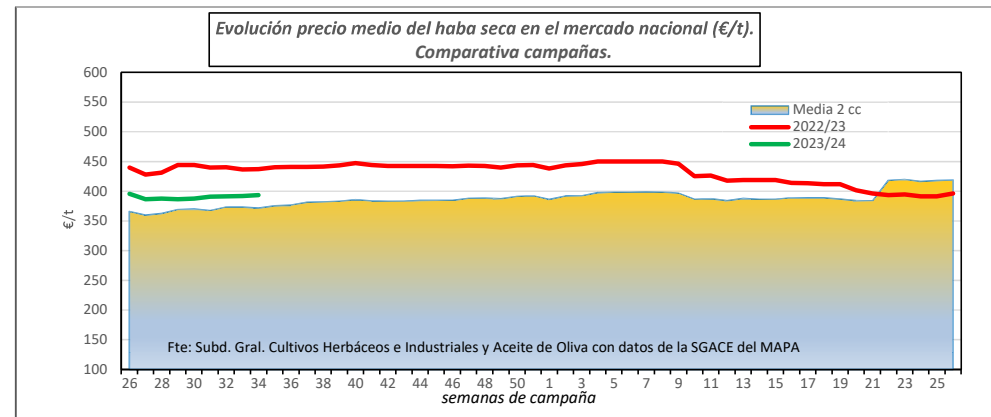
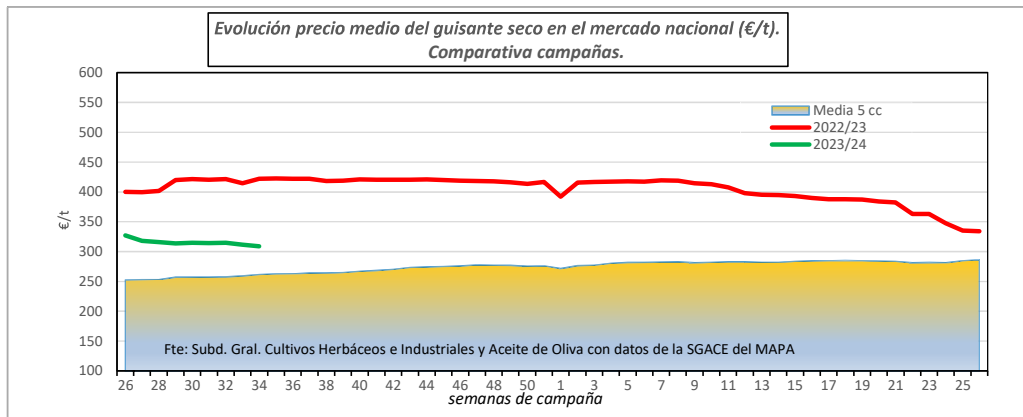


	Precio medio Colza
Última cotización €/t	427,06
% s/inicio campaña	⬇ -8
% s/mes anterior	⬇ -4
% s/semana anterior	➔ +0
% s/año anterior	⬇ -32

Campaña 2023/24	Colza
Media (€/t)	442,07
Máximo (€/t)	469,85
Mínimo (€/t)	425,45

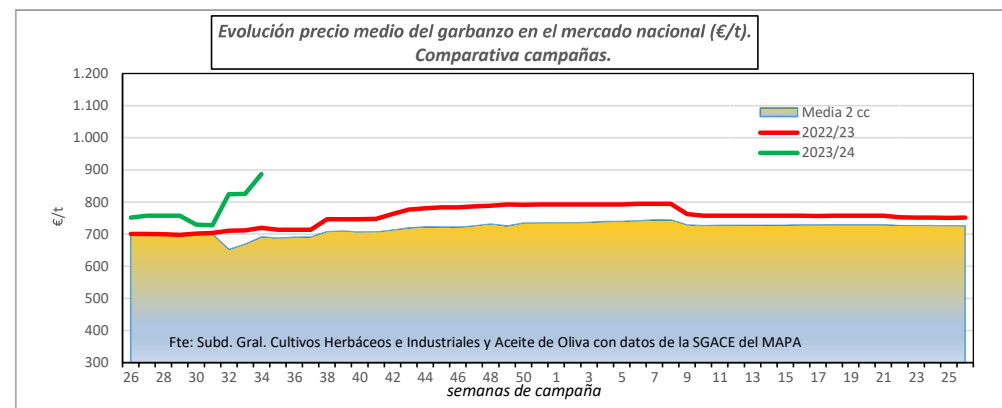
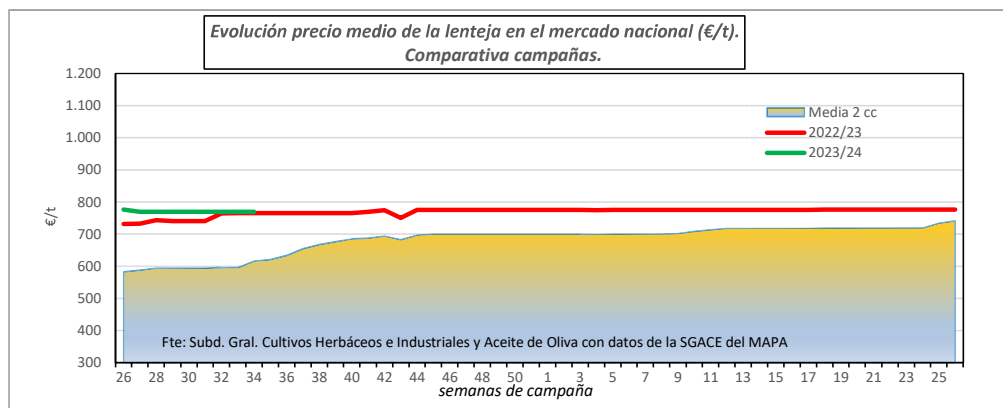
Fuente: Elaboración por la Subdirección General de Cultivos Herbáceos e Industriales y Aceite de Oliva del MAPA con datos del Consejo Internacional de Cereales y la SG de Análisis, Coordinación y Estadísticas del MAPA.

## EVOLUCIÓN DEL PRECIO MEDIO DE LAS LEGUMINOSAS GRANO EN ESPAÑA. COMPARATIVA ENTRE CAMPAÑAS



	Precio medio Guisantes secos	Precio medio Habas secas
Última cotización €/t	308,88	393,53
% s/inicio campaña	↓ -6	↓ -0
% s/mes anterior	↓ -2	↑ +2
% s/semana anterior	↓ -1	⇒ +0
% s/año anterior	↓ -27	↓ -10

Campaña 2023/24	Guisantes secos	Habas secas
Media (€/t)	315,35	390,10
Máximo (€/t)	327,34	395,44
Mínimo (€/t)	308,88	386,27



	Precio medio Lentejas	Precio medio Garbanzos
Última cotización €/t	769,84	886,81
% s/inicio campaña	↓ -1	↑ +18
% s/mes anterior	⇒ +0	↑ +22
% s/semana anterior	⇒ +0	↑ +7
% s/año anterior	⇒ +1	↑ +23

Campaña 2023/24	Lentejas	Garbanzos
Media (€/t)	770,56	779,64
Máximo (€/t)	776,28	886,81
Mínimo (€/t)	769,84	727,44