

**SEGUIMIENTO DE LOS MERCADOS DE OLEAGINOSAS  
Y DEL MERCADO NACIONAL DE LEGUMINOSAS GRANO**

**Campaña 2023/2024**

**SEPTIEMBRE 2023**

**Semana 36**

**ÍNDICE:**

**Mercado oleaginosas: Precios mundiales, comunitarios y nacionales**

**Mercado nacional de leguminosas grano**

*Resumen semanal*

*Evolución por campañas de los precios de las semillas oleaginosas:*

- Precios mundiales de la soja
- Precios mundiales, comunitarios y nacionales del girasol
- Precios mundiales, comunitario y nacional de la colza

*Evolución por campañas de los precios de las tortas o harinas de las oleaginosas*

- Precios mundiales de la torta de soja
- Precios nacionales de las harinas/tortas oleaginosas

*Evolución anual*

- Comparativa de las principales oleaginosas
- Precios de las semillas de oleaginosas
- Precios de las tortas de oleaginosas

*Comparativa por campañas de los precios nacionales:*

- Precios nacionales de oleaginosas
- Precios nacionales de leguminosas grano

Precios nacionales semillas oleaginosas: Semana 36 (del 4 al 10 de septiembre)

Precios nacionales harinas/tortas oleaginosas: 15 de septiembre

Precios mundiales y comunitarios: 12 de septiembre

Los datos de los precios están referidos a la campaña de comercialización que empieza el 1 de julio hasta el 30 de junio del año siguiente.

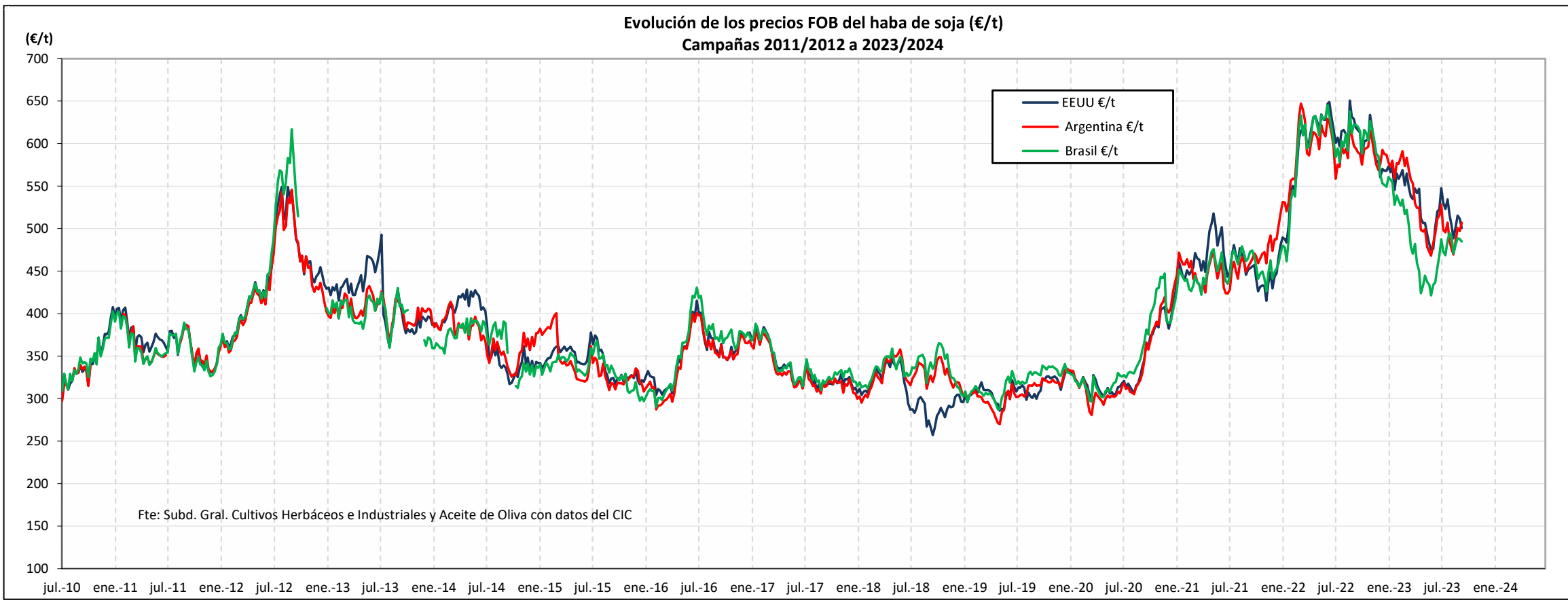
Nota: Entre las informaciones manejadas para elaborar este informe se encuentran las de la S. G. Análisis, Coordinación y Estadísticas de la Subsecretaría del MAPA, el Consejo Internacional de Cereales (CIC), la FAO, el USDA, la Comisión Europea, Mercolleida y diversas publicaciones del ámbito agrario nacional e internacional.

<b>PRECIOS SEMANALES SEMILLAS OLEAGINOSAS. CAMPAÑA 2023/24</b>										
<b>Semana 36. Septiembre 2023</b>										
	Última cotización \$/t	Diferencia semanal \$/t	% sobre la cotización			Campaña 2023/24				
			semana anterior	mes anterior	año anterior	Mínimo campaña \$/t	Máximo campaña \$/t			
<b>HABA DE SOJA \$/t</b> <small>Elaboración Subdirección General de Cultivos Herbáceos e Industriales y Aceite de Oliva con fuente del Consejo Internacional de Cereales (CIC)</small>										
<b>Mundiales</b>										
EEUU (Golfo)	537	-12	↓ -2	→ +1	↓ -13	534	598			
Argentina (Up River)	544	+11	↑ +2	↑ +6	↓ -8	513	577			
Brasil (Paraná)	520	-3	↓ -1	↑ +1	↓ -16	514	543			
<b>COLZA \$/t</b> <small>Elaboración Subdirección General de Cultivos Herbáceos e Industriales y Aceite de Oliva con fuente del Consejo Internacional de Cereales (CIC) y de la SGACE del MAPA</small>										
<b>Mundiales</b>										
Canadá (Vancouver)	589	-27	↓ -4	↓ -2	↓ -11	589	671			
Australia (Fremantle)	527	-19	↓ -3	↓ -2	↓ -26	527	578			
Ucrania	375	+0	→ +0	→ +0	↓ -34	338	385			
<b>Unión Europea</b>										
<b>Torta de colza</b>										
Alemania (Hamburgo)	298	-12	↓ -4	↓ -7	↓ -13	298	334			
<b>España</b>										
<b>Precio medio</b>										
	493	+15	↑ +3	↑ +6	↓ -15	462	527			
<b>GIRASOL \$/t</b> <small>Elaboración Subdirección General de Cultivos Herbáceos e Industriales y Aceite de Oliva con fuente del Consejo Internacional de Cereales (CIC) y de la SGACE del MAPA</small>										
<b>Mundiales</b>										
Ucrania	328	-4	↓ -1	↓ -8	↓ -35	328	378			
<b>Unión Europea</b>										
<b>Francia (Burdeos)</b>										
	462	-16	↓ -3	↓ -10	↓ -34	462	526			
<b>Bulgaria (Varna)</b>										
	s/c	n/c	n/c	n/c	n/c	n/c	n/c			
<b>España</b>										
<b>Precio medio convencional</b>										
	556	-24	↓ -4	↓ -6	↓ -15	556	601			
<b>Precio medio alto oleico</b>										
	642	+0	→ +0	↓ -1	↓ -7	642	662			
<b>LEGUMINOSAS GRANO \$/t</b> <small>Elaboración Subdirección General de Cultivos Herbáceos e Industriales y Aceite de Oliva con fuente de la SGACE del MAPA</small>										
<b>España</b>										
<b>Precio medio guisantes secos</b>										
	332	-0	↓ -0	↓ -3	↓ -21	332	357			
<b>Precio medio habas secas</b>										
	421	+3	→ +1	↓ -1	↓ -4	419	435			
<b>Precio medio lentejas</b>										
	826	-0	↓ -0	↓ -2	↑ +8	826	864			
<b>Precio medio garbanzos</b>										
	947	-0	↓ -0	↑ +5	↑ +33	796	962			

s/c: sin cotización; n/c: no comparable

<b>PRECIOS SEMANALES TORTAS/HARINAS OLEAGINOSAS. CAMPAÑA 2023/24</b>										
<b>Semana 36. Septiembre 2023</b>										
	Última cotización \$/t	Diferencia semanal \$/t	% sobre la cotización			Campaña 2023/24				
			semana anterior	mes anterior	año anterior	Mínimo campaña \$/t	Máximo campaña \$/t			
<b>TORTA DE SOJA \$/t</b> <small>Elaboración Subdirección General de Cultivos Herbáceos e Industriales y Aceite de Oliva con fuente del Consejo Internacional de Cereales (CIC)</small>										
<b>Mundiales</b>										
EEUU (Golfo)	488	+4	→ +1	↑ +1	↓ -7	480	529			
Argentina (Up River)	480	-2	↓ -0	↑ +3	↓ -0	467	526			
Brasil (Paraná)	470	+3	→ +1	↑ +5	↓ -5	448	496			
<b>TORTA/HARINA COLZA Y GIRASOL \$/t</b> <small>Elaboración Subdirección General de Cultivos Herbáceos e Industriales y Aceite de Oliva con fuente del Consejo Internacional de Cereales (CIC) y MERCOLLEIDA</small>										
<b>Mundiales</b>										
<b>Torta de girasol</b>										
Argentina (Up River)	228	+11	↑ +5	↑ +3	↓ -9	217	228			
<b>Unión Europea</b>										
<b>Torta de colza</b>										
Alemania (Hamburgo)	298	-12	↓ -4	↓ -7	↓ -13	298	334			
<b>España</b>										
<b>Mercolleida</b>										
<b>Harina Colza 00</b>										
	386	-0	↓ -0	↓ -6	↓ -1	386	432			
<b>Harina Soja 47%</b>										
	539	+2	→ +0	↑ +4	↓ -8	518	577			
<b>Harina Girasol alta proteína 34-36%</b>										
	367	-9	↓ -2	↓ -4	↑ +3	356	382			
<b>Harina Girasol integral 28%</b>										
	268	-14	↓ -5	↓ -9	↓ -8	268	315			
<b>Tipo de cambio EUR/USD</b> <small>Elaboración Subdirección General de Cultivos Herbáceos e Industriales y Aceite de Oliva con fuente del Consejo Internacional de Cereales (CIC)</small>										
<b>Dólares USA</b>										
<b>Última cotización</b>										
	1,0724	-0,0001								
<b>% sobre la cotización</b>										
<b>semana anterior</b>										
			↓ -0,01	↓ -1,84	↑ +7,28					
<b>mes anterior</b>										
<b>año anterior</b>										
<b>Campaña 2023/24</b>										
<b>Dólares USA</b>										
<b>Mínimo campaña</b>										
			1,0724	1,1221						
<b>Máximo campaña</b>										

## EVOLUCIÓN DEL PRECIO DEL HABA SOJA. CAMPAÑAS 2011/12 A 2023/2024



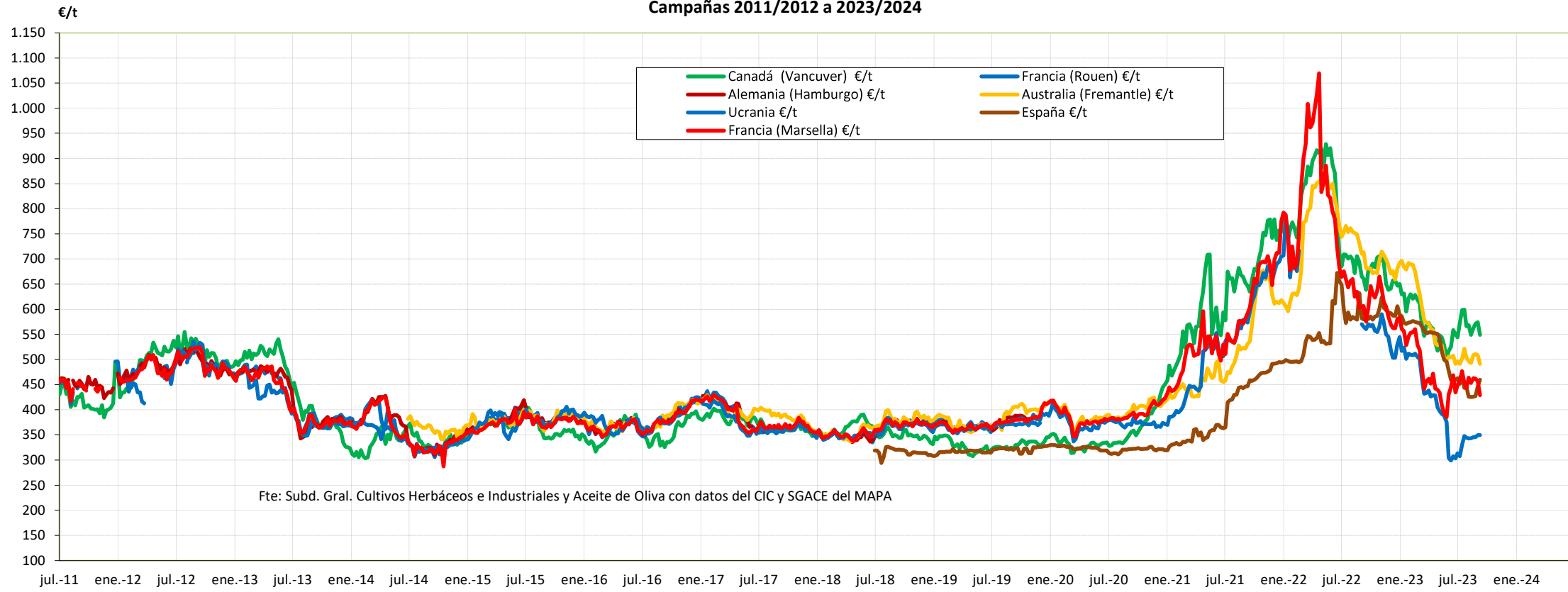
Fuente: Elaboración por la Subdirección General de Cultivos Herbáceos e Industriales y Aceite de Oliva del MAPA con datos del Consejo Internacional de Cereales

	MUNDIALES SOJA		
	EEUU (Golfo)	Argentina (Up River)	Brasil (Paraná)
Última cotización €/t	500,75	507,28	484,90
% s/inicio campaña	↓ -9	↓ -4	↓ -0
% s/mes anterior	↑ +2	↑ +8	↑ +3
% s/semana anterior	↓ -2	↑ +2	↓ -1
% s/año anterior	↓ -19	↓ -15	↓ -22

Campaña 23/24	MUNDIALES		
	EEUU (Golfo)	Argentina (Up River)	Brasil (Paraná)
Media (€/t)	515,83	495,55	483,19
Máximo (€/t)	547,71	528,47	495,05
Mínimo (€/t)	488,77	469,55	468,77

## EVOLUCIÓN DE LA COLZA. CAMPAÑAS 2011/12 A 2023/2024

**Evolución de los precios FOB de la semilla de colza (€/t)  
Campañas 2011/2012 a 2023/2024**

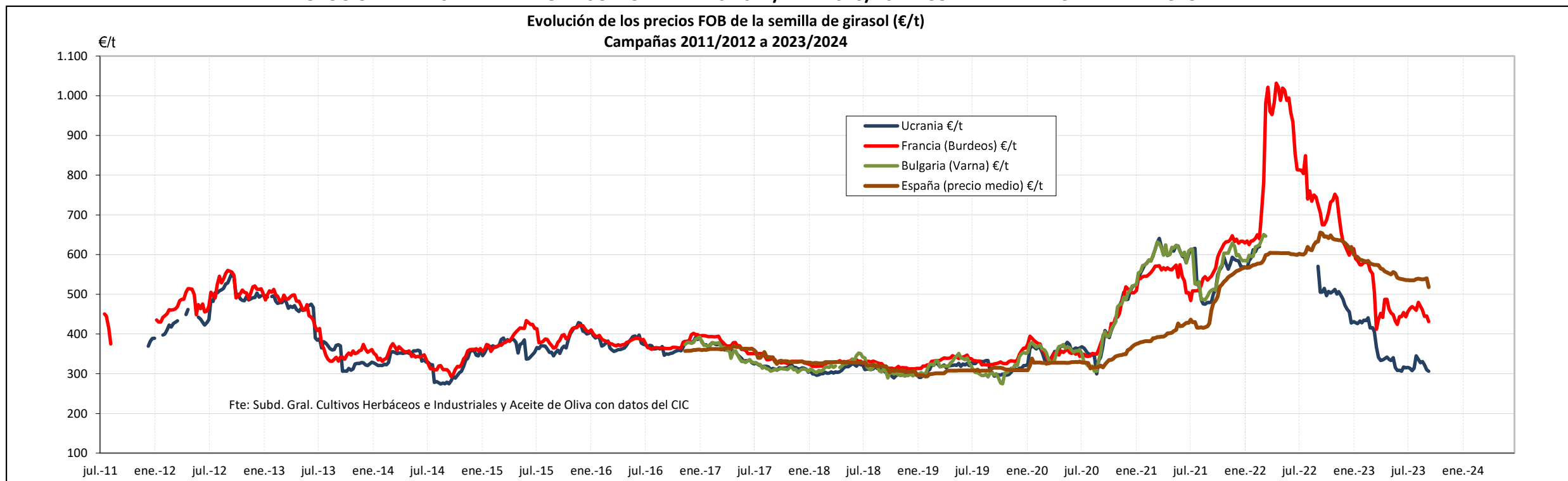


Fuente: Elaboración por la Subdirección General de Cultivos Herbáceos e Industriales y Aceite de Oliva del MAPA con datos del Consejo Internacional de Cereales y la SG de Análisis, Coordinación y Estadísticas del MAPA.

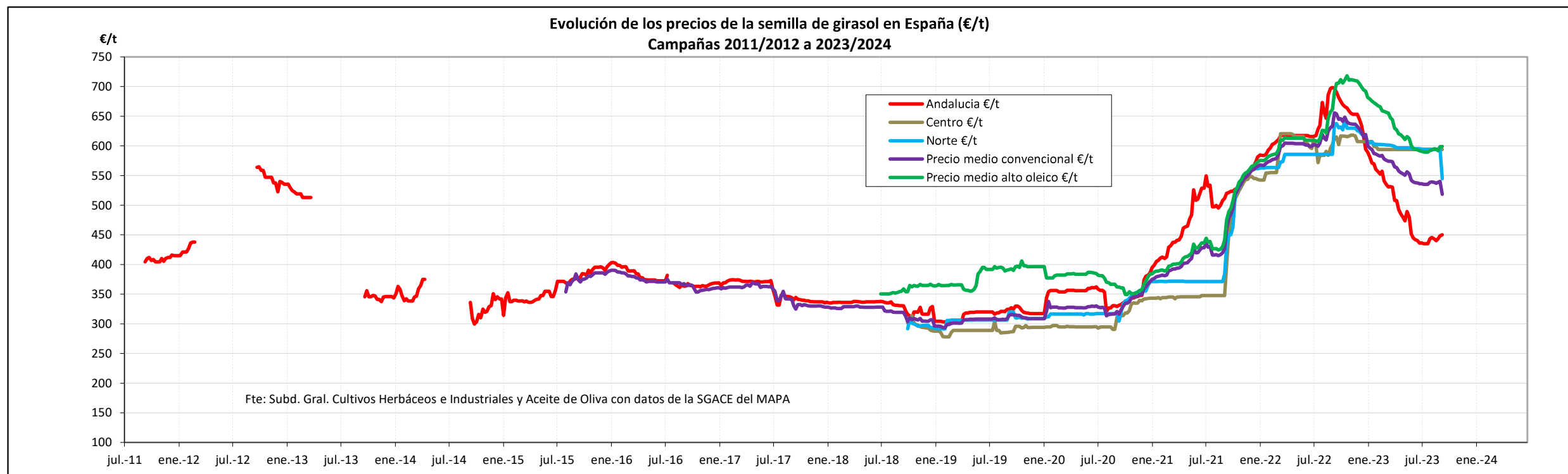
	MUNDIAL			UE	ESPAÑA
	Canadá (Vancouver)	Australia (Fremantle)	Ucrania	Francia (Marsella)	Precio medio
Última cotización €/t	549,24	491,43	349,69	428,95	459,95
% s/inicio campaña	⇒ +1	↓ -1	↑ +12	↓ -4	↓ -1
% s/mes anterior	⇒ +0	↓ -0	↑ +2	↓ -5	↑ +8
% s/semana anterior	↓ -4	↓ -3	⇒ +0	↓ -6	↑ +3
% s/año anterior	↓ -17	↓ -31	↓ -38	↓ -29	↓ -21

Campaña 23/24	MUNDIAL			UE	ESPAÑA
	Canadá (Vancouver)	Australia (Fremantle)	Ucrania	Francia (Marsella)	Precio medio
Media (€/t)	568,62	502,35	338,11	455,19	444,05
Máximo (€/t)	599,26	521,65	349,69	476,79	469,85
Mínimo (€/t)	544,04	491,29	307,51	428,95	425,45

**EVOLUCIÓN DE LA SEMILLA DE GIRASOL. CAMPAÑAS 2011/12 A 2023/2024. COMPARATIVA CAMPAÑA ACTUAL.**



Fuente: Elaboración por la Subdirección General de Cultivos Herbáceos e Industriales y Aceite de Oliva del MAPA con datos del Consejo Internacional de Cereales.

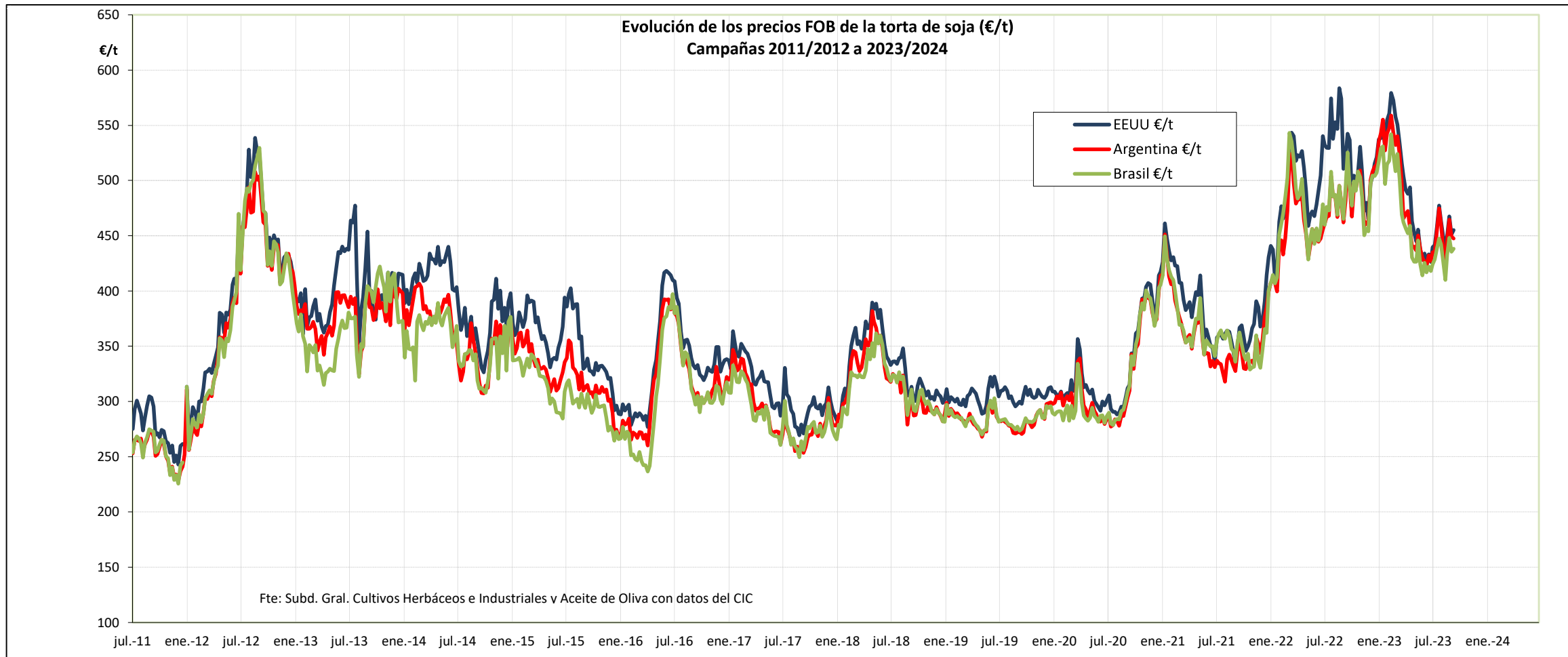


Fuente: Elaboración por la Subdirección General de Cultivos Herbáceos e Industriales y Aceite de Oliva del MAPA con datos de la SG de Análisis, Coordinación y Estadísticas del MAPA.

	MUNDIAL	UE		ESPAÑA				
	Ucrania	Francia (Burdeos)	Bulgaria (Varna)	Andalucía	Centro	Norte	Precio medio Girasol convencional	Precio medio Girasol alto oleico
Última cotización €/t	305,86	430,82	s/c	450,16	593,56	544,76	518,06	598,81
% s/inicio campaña	↓ -3	↓ -6	n/c	↑ +3,2	⇒ +0,0	↓ -8,4	↓ -3,4	↑ +1,3
% s/mes anterior	↓ -7	↓ -8	n/c	↑ +1,6	⇒ +0,0	↓ -8,3	↓ -3,7	⇒ +0,6
% s/semana anterior	↓ -1	↓ -3	n/c	⇒ +0,3	⇒ +0,0	↓ -8,4	↓ -4,1	⇒ +0,1
% s/año anterior	↓ -39	↓ -39	n/c	↓ -35,4	↓ -3,2	↓ -14,4	↓ -21,0	↓ -13,3

Campaña 23/24	MUNDIAL	UE		ESPAÑA				
	Ucrania	Francia (Burdeos)	Bulgaria (Varna)	Andalucía	Centro	Norte	Precio medio Girasol convencional	Precio medio Girasol alto oleico
Media (€/t)	320,73	458,56	n/c	441,41	593,56	589,90	535,59	593,07
Máximo (€/t)	344,62	479,54	n/c	450,16	593,56	594,94	540,41	598,81
Mínimo (€/t)	305,86	430,82	n/c	435,00	593,56	544,76	518,06	589,61

## EVOLUCIÓN DE LA TORTA DE SOJA. CAMPAÑAS 2011/12 A 2023/2024

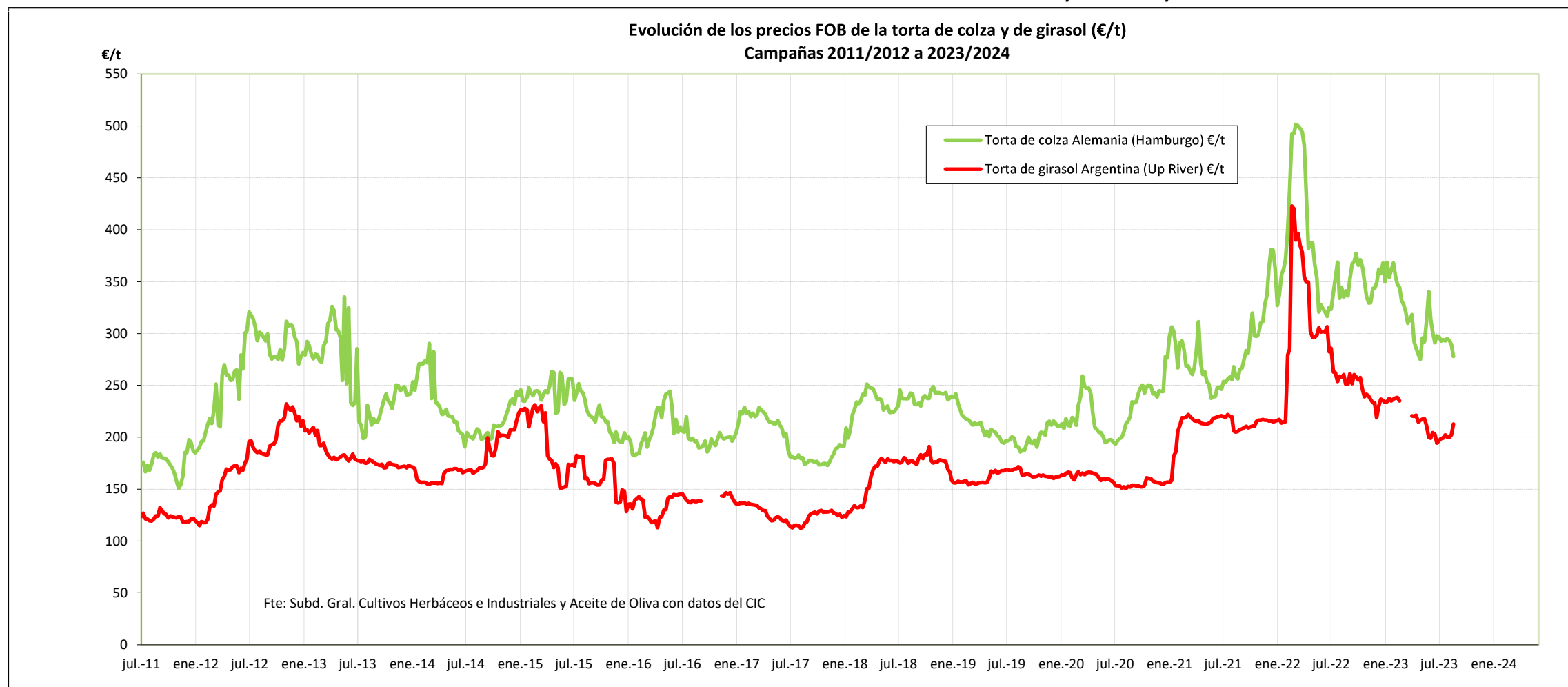


Fuente: Elaboración por la Subdirección General de Cultivos Herbáceos e Industriales y Aceite de Oliva del MAPA con datos del Consejo Internacional de Cereales.

	MUNDIALES		
	EEUU (Golfo)	Argentina (Up River)	Brasil (Paraná)
Última cotización €/t	455,06	447,60	438,28
% s/inicio campaña	↑ +4	↑ +3	↑ +3
% s/mes anterior	↑ +3	↑ +5	↑ +7
% s/semana anterior	→ +1	↓ -0	→ +1
% s/año anterior	↓ -13	↓ -7	↓ -11

	MUNDIALES		
	EEUU (Golfo)	Argentina (Up River)	Brasil (Paraná)
<b>Campaña 23/24</b>			
Media (€/t)	453,99	448,41	433,79
Máximo (€/t)	477,42	474,72	448,04
Mínimo (€/t)	439,63	427,45	410,05

## EVOLUCIÓN DE LA TORTA DE COLZA Y DE GIRASOL. CAMPAÑAS 2011/12 A 2023/2024



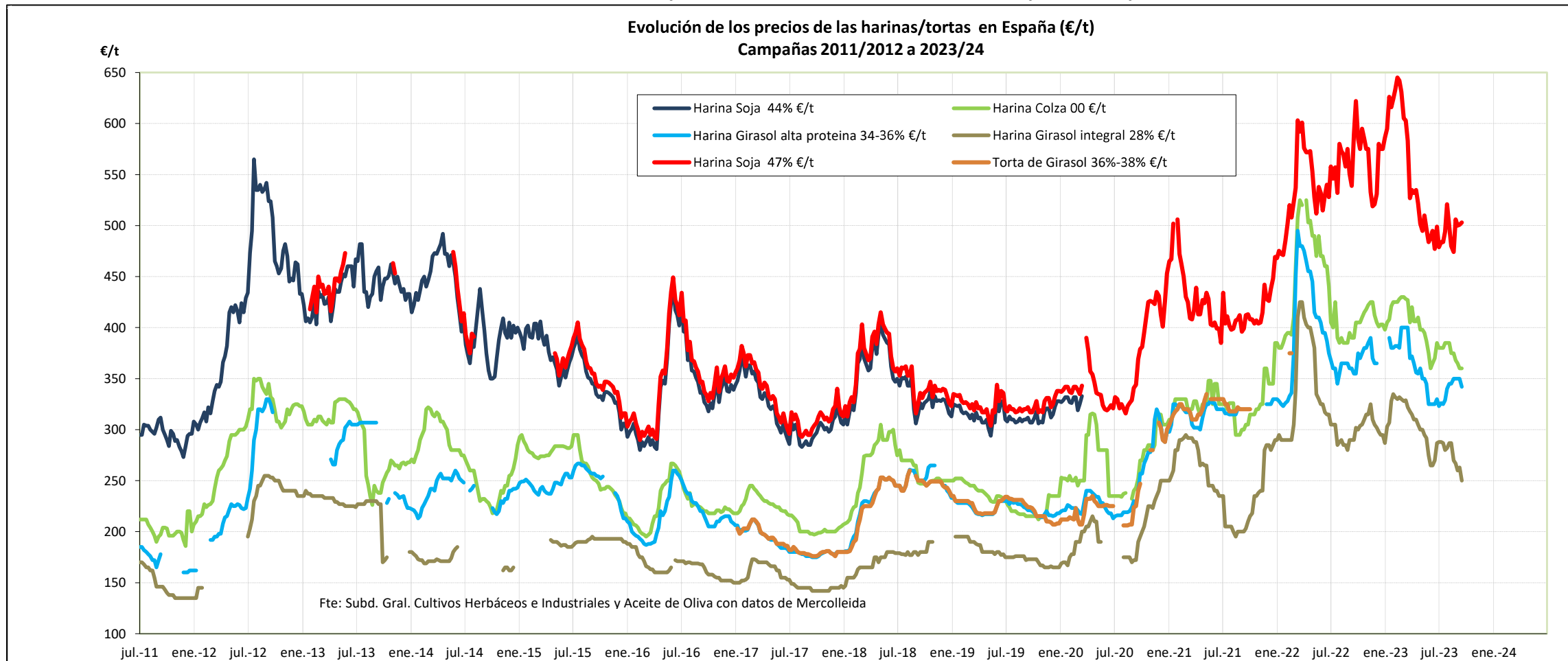
Fuente: Elaboración por la Subdirección General de Cultivos Herbáceos e Industriales y Aceite de Oliva del MAPA con datos del Consejo Internacional de Cereales.

	<i>Torta Colza</i>	<i>Torta Girasol</i>
	Alemania (Hamburgo)	Argentina (Up River)
Última cotización €/t	277,89	212,61
% s/inicio campaña	↓ -8	↑ +4
% s/mes anterior	↓ -5	↑ +5
% s/semana anterior	↓ -4	↑ +5
% s/año anterior	↓ -19	↓ -15

	<i>Torta Colza</i>	<i>Torta Girasol</i>
	Alemania (Hamburgo)	Argentina (Up River)
<b>Campaña 23/24</b>		
Media (€/t)	292,90	201,22
Máximo (€/t)	301,33	212,61
Mínimo (€/t)	277,89	194,28



## EVOLUCIÓN DE LAS HARINAS/TORTAS EN ESPAÑA. CAMPAÑAS 2011/12 A 2023/2024



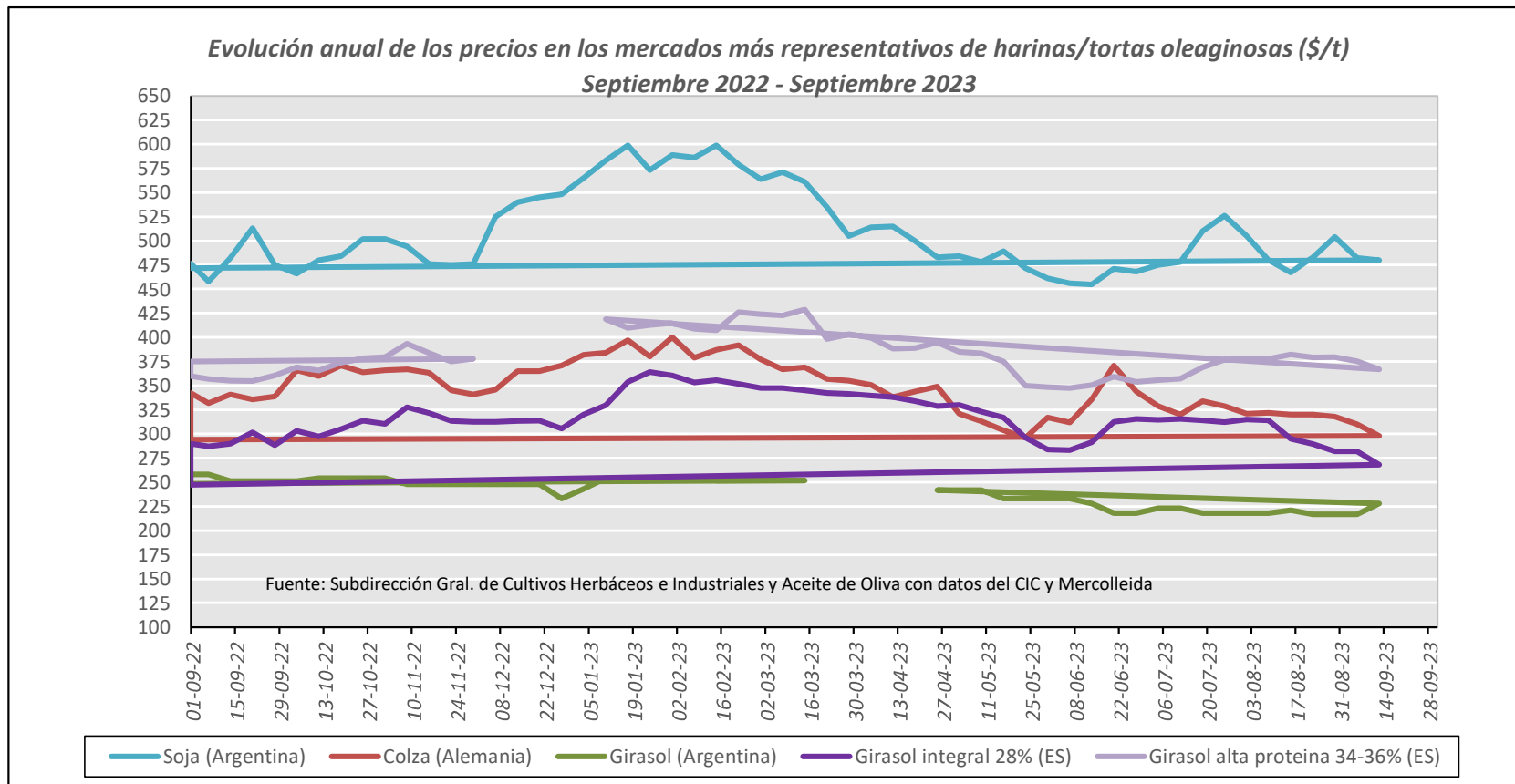
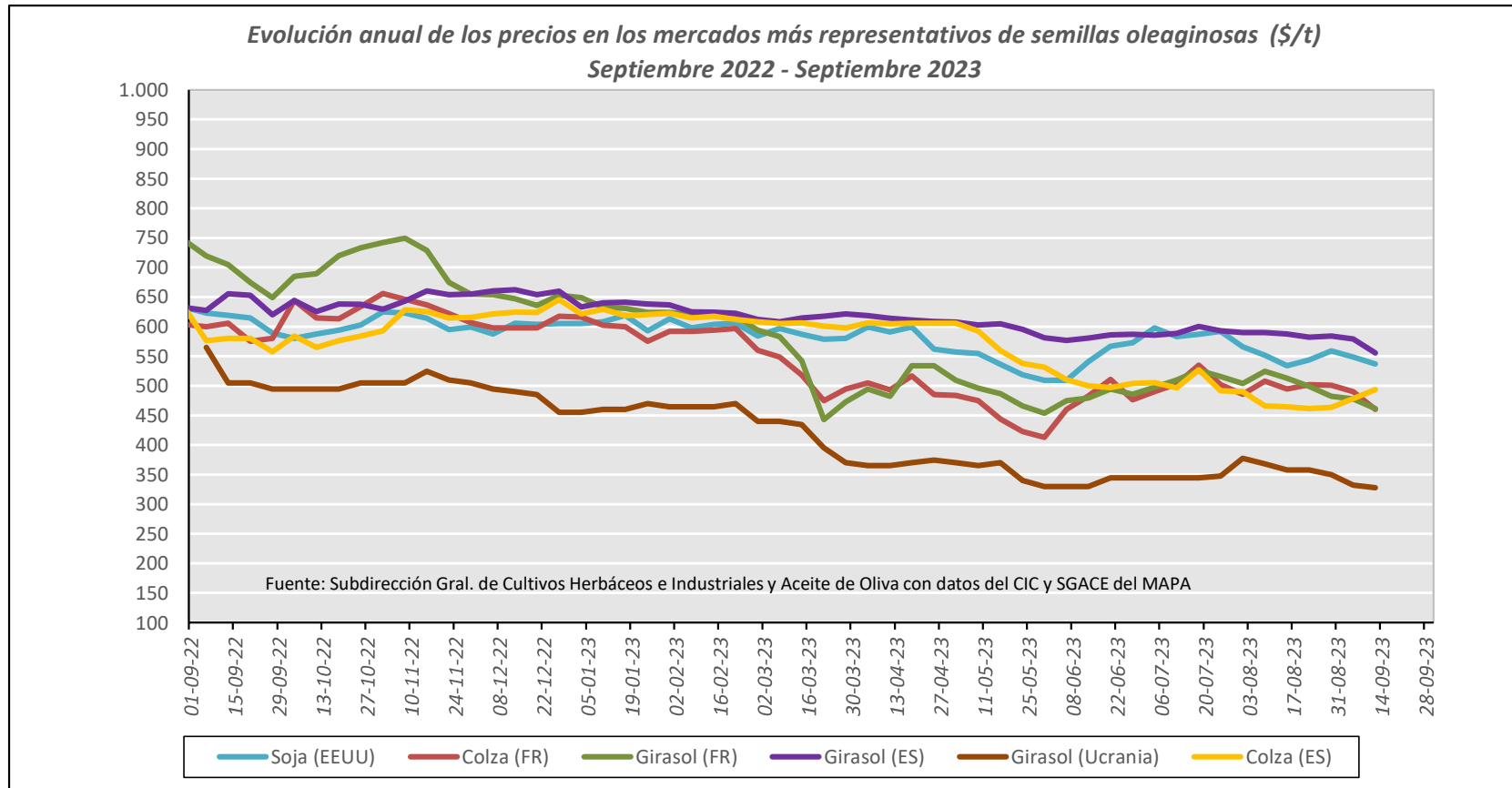
Fuente: Elaboración por la Subdirección General de Cultivos Herbáceos e Industriales y Aceite de Oliva del MAPA con datos de Mercolleida.

	<b>ESPAÑA</b>			
	Harina Soja 47%	Harina Colza 00	Harina Girasol 34-36%	Harina Girasol 28%
Última cotización €/t	503,00	360,00	342,00	250,00
% s/inicio campaña	↑ +4	↓ -5	↑ +5	↓ -13
% s/mes anterior	↑ +6	↓ -4	↓ -2	↓ -7
% s/semana anterior	→ +0	→ +0	↓ -2	↓ -5
% s/año anterior	↓ -15	↓ -8	↓ -4	↓ -14

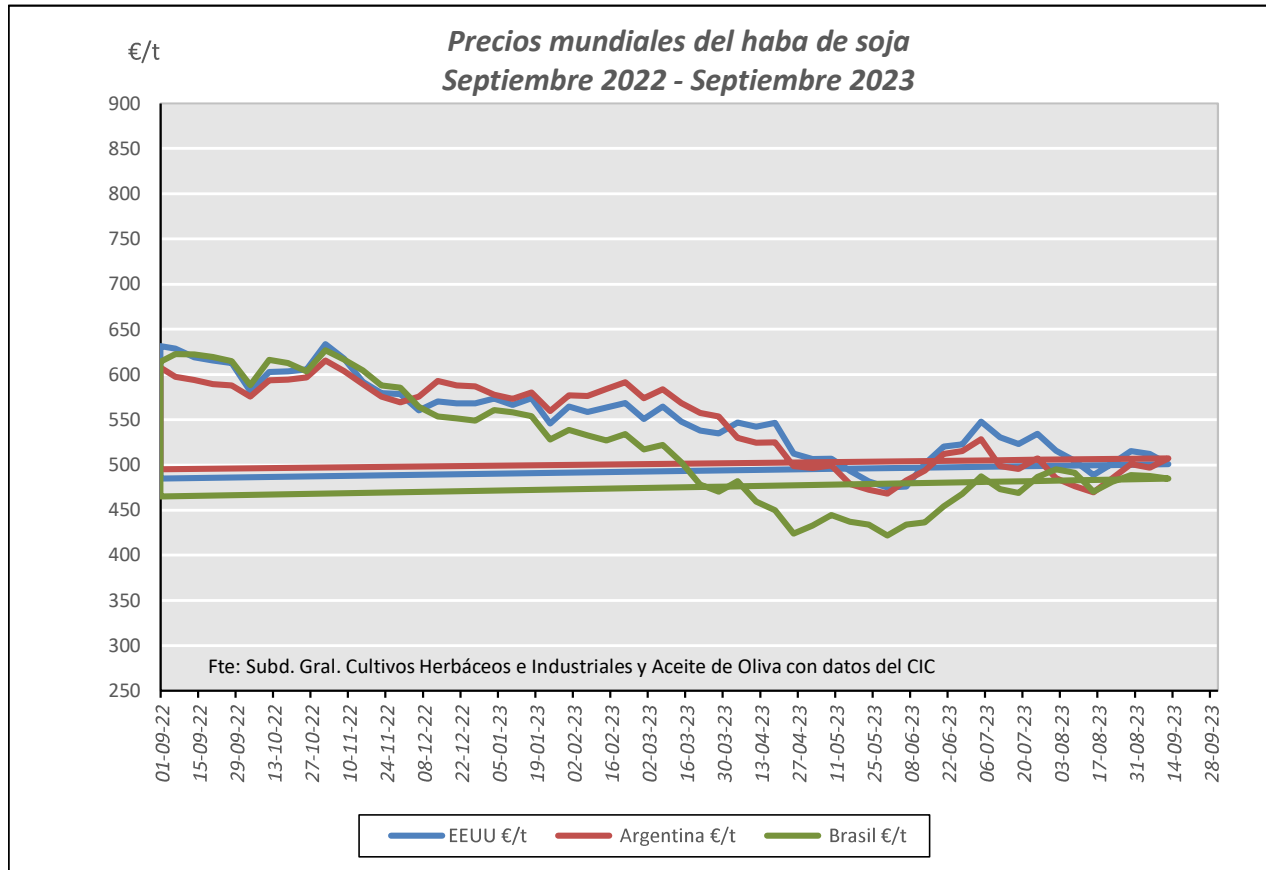
	<b>ESPAÑA</b>			
	Harina Soja 47%	Harina Colza 00	Harina Girasol 34-36%	Harina Girasol 28%
<b>Campaña 23/24</b>				
Media (€/t)	495,09	374,36	341,09	274,64
Máximo (€/t)	521,00	385,00	350,00	288,00
Mínimo (€/t)	474,00	360,00	325,00	250,00



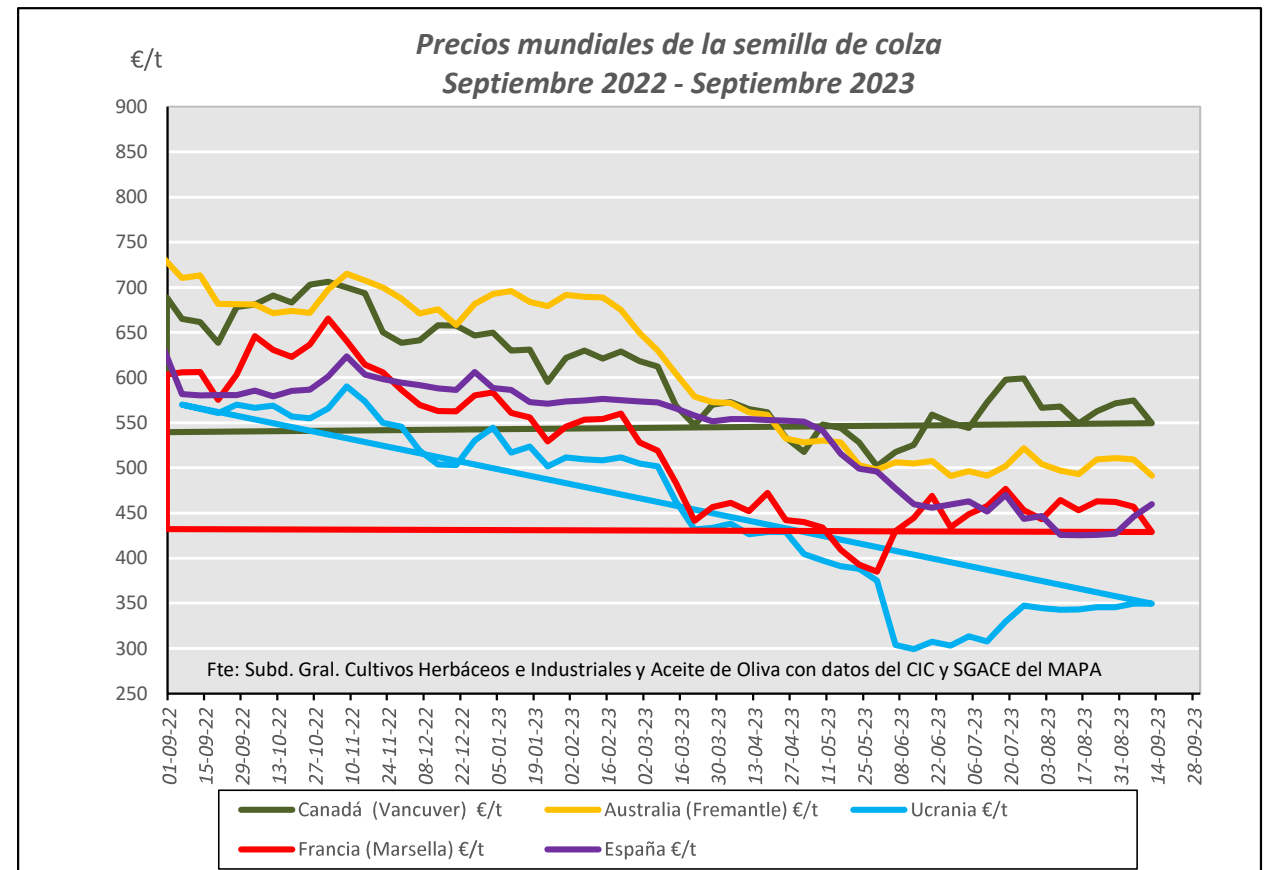
## EVOLUCIÓN ANUAL OLEAGINOSAS. COMPARATIVA DE LAS PRINCIPALES OLEAGINOSAS



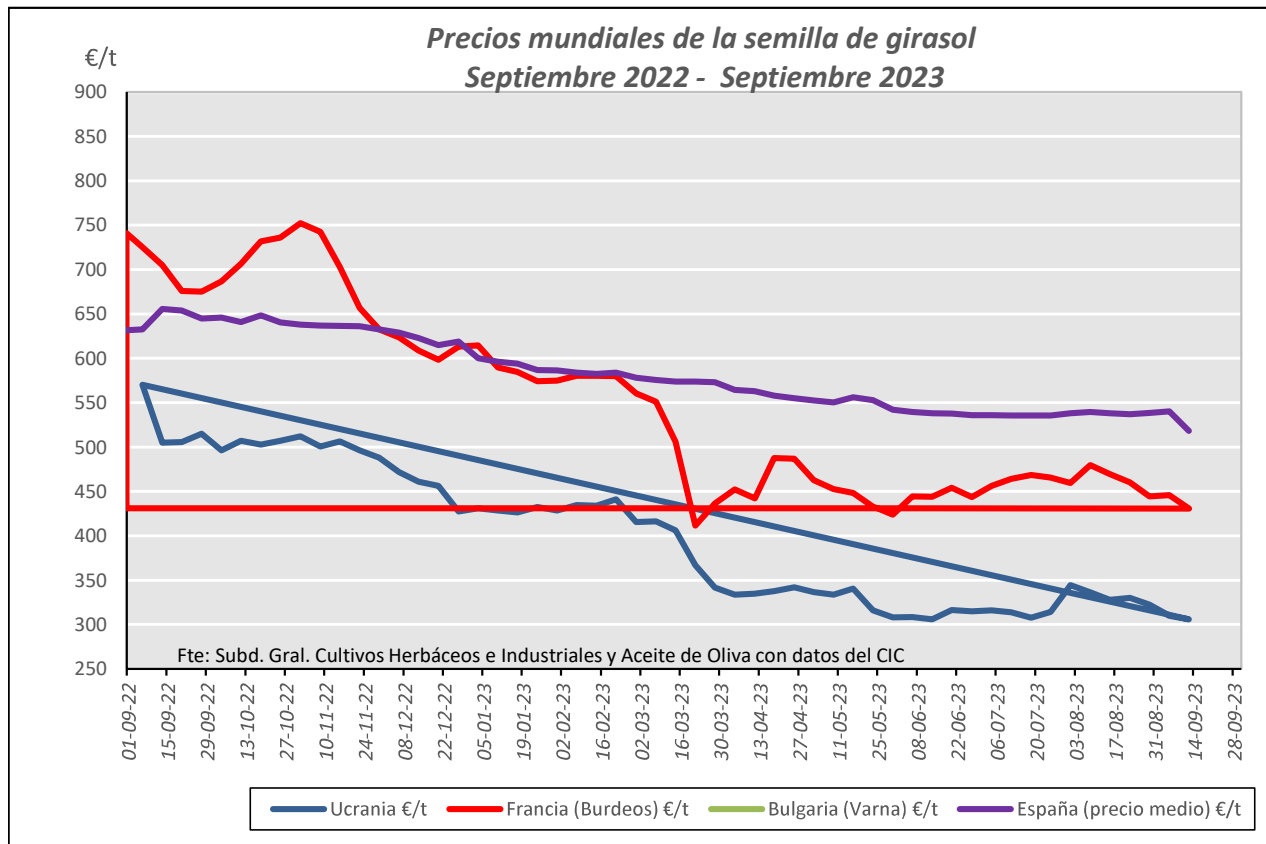
## EVOLUCIÓN ANUAL. PRECIOS SEMILLAS OLEAGINOSAS (€/t)



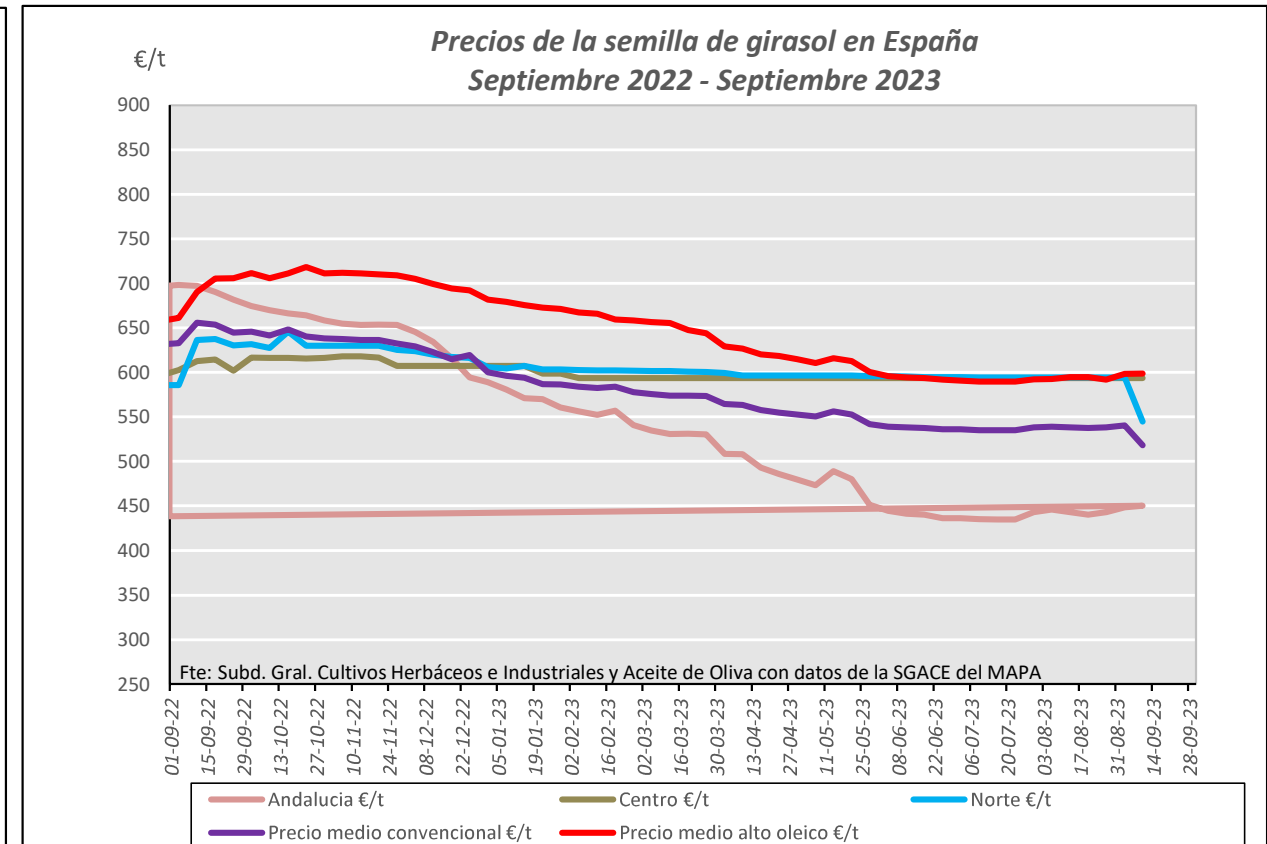
Fuente: Elaboración Subd. Gral. Cultivos Herbáceos e Industriales y Aceite de Oliva con datos del Consejo Internacional de Cereales



Fuente: Elaboración Subd. Gral. Cultivos Herbáceos e Industriales y Aceite de Oliva con datos del CIC y SGACE del MAPA

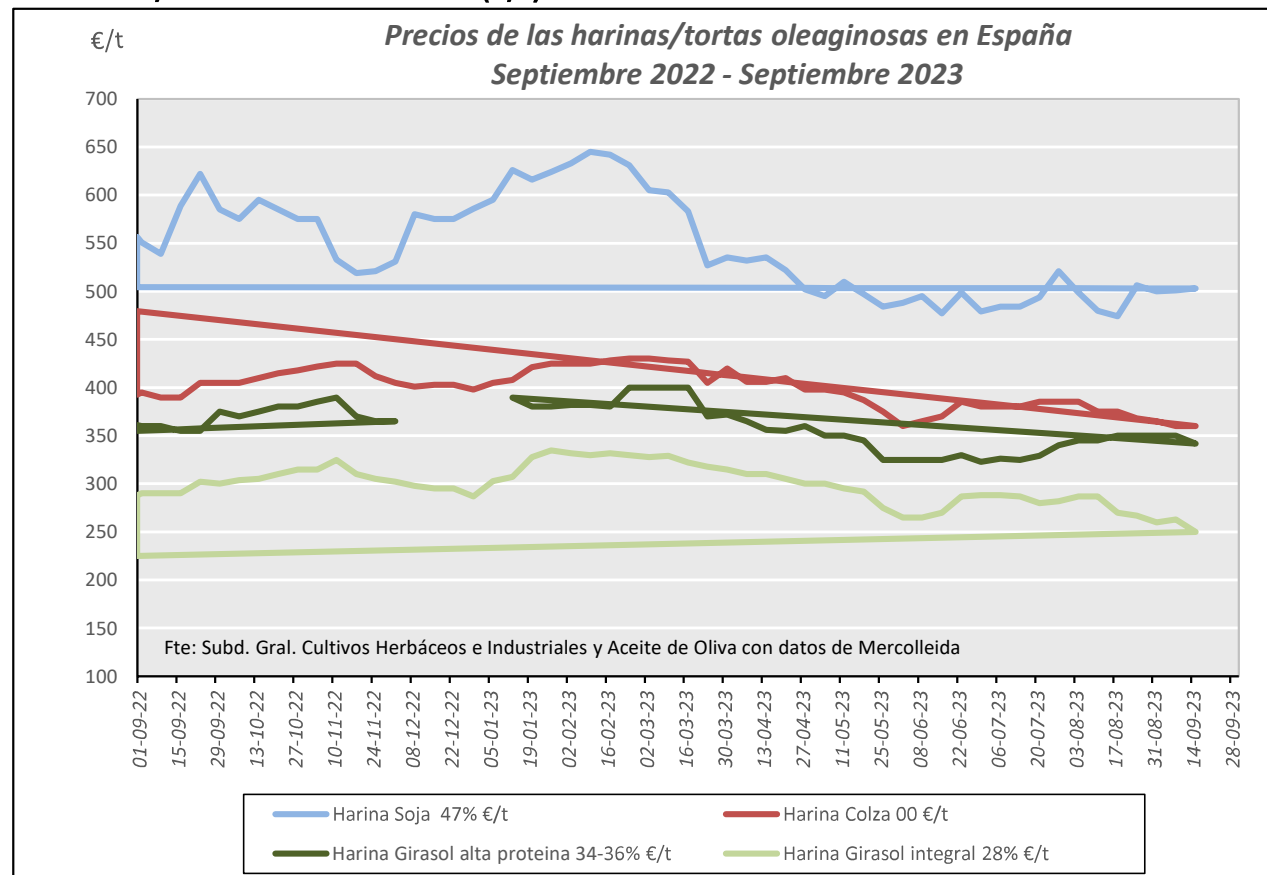
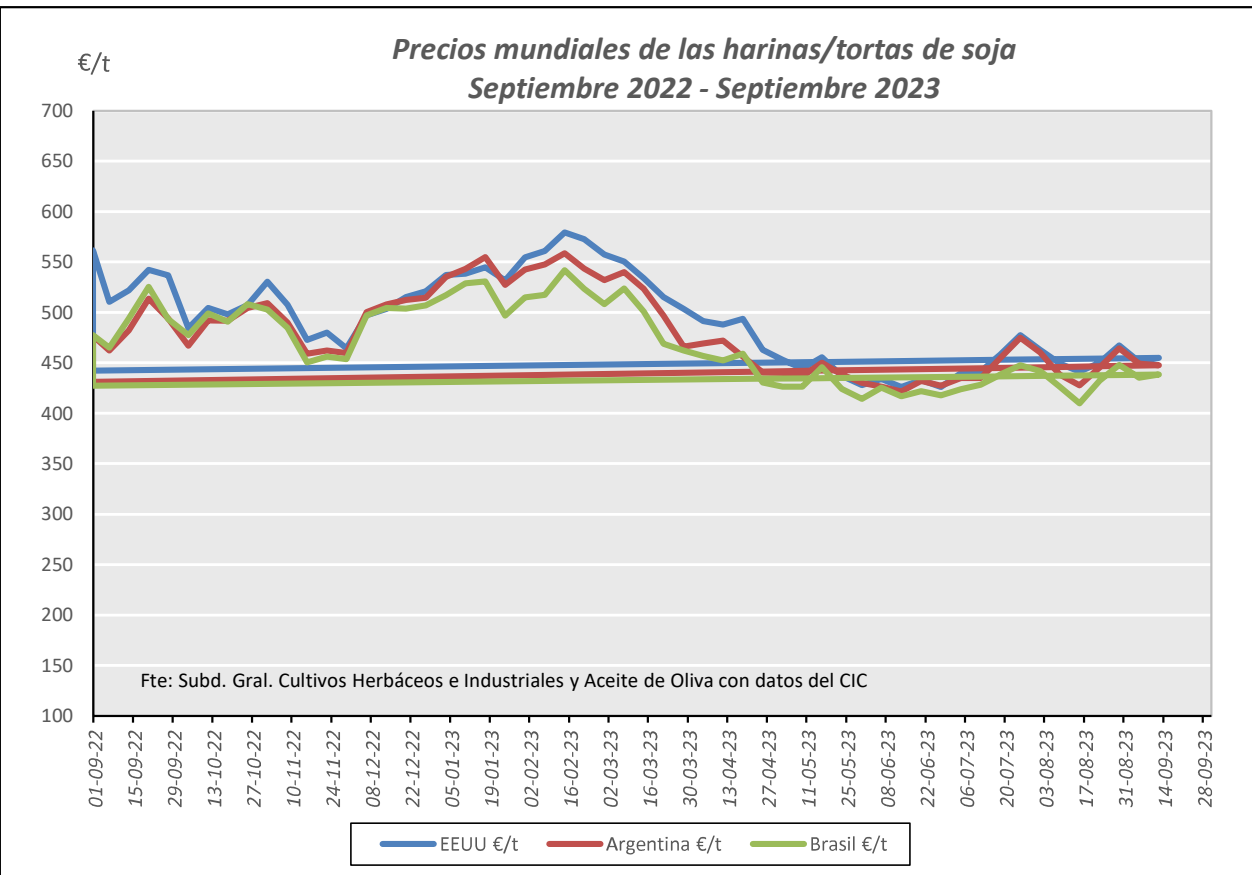


Fuente: Elaboración Subd. Gral. Cultivos Herbáceos e Industriales y Aceite de Oliva con datos del Consejo Internacional de Cereales



Fuente: Elaboración Subd. Gral. Cultivos Herbáceos e Industriales y Aceite de Oliva con datos de la SGACE del MAPA.

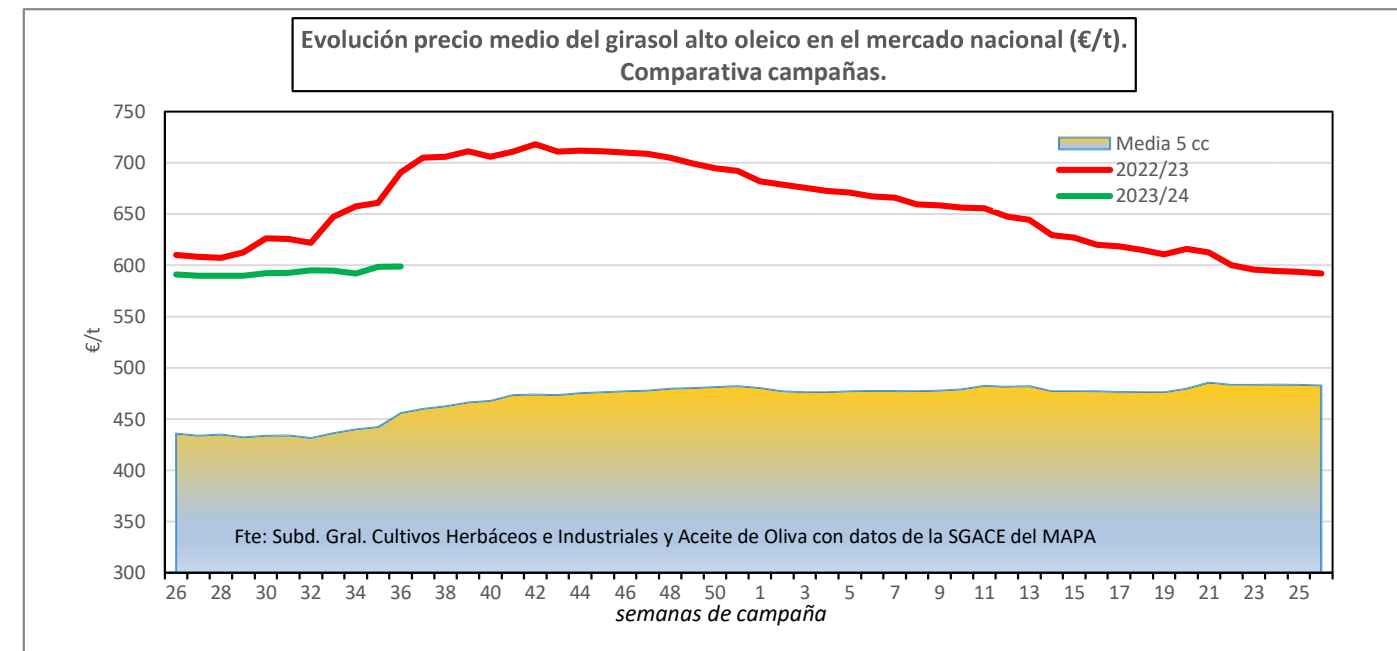
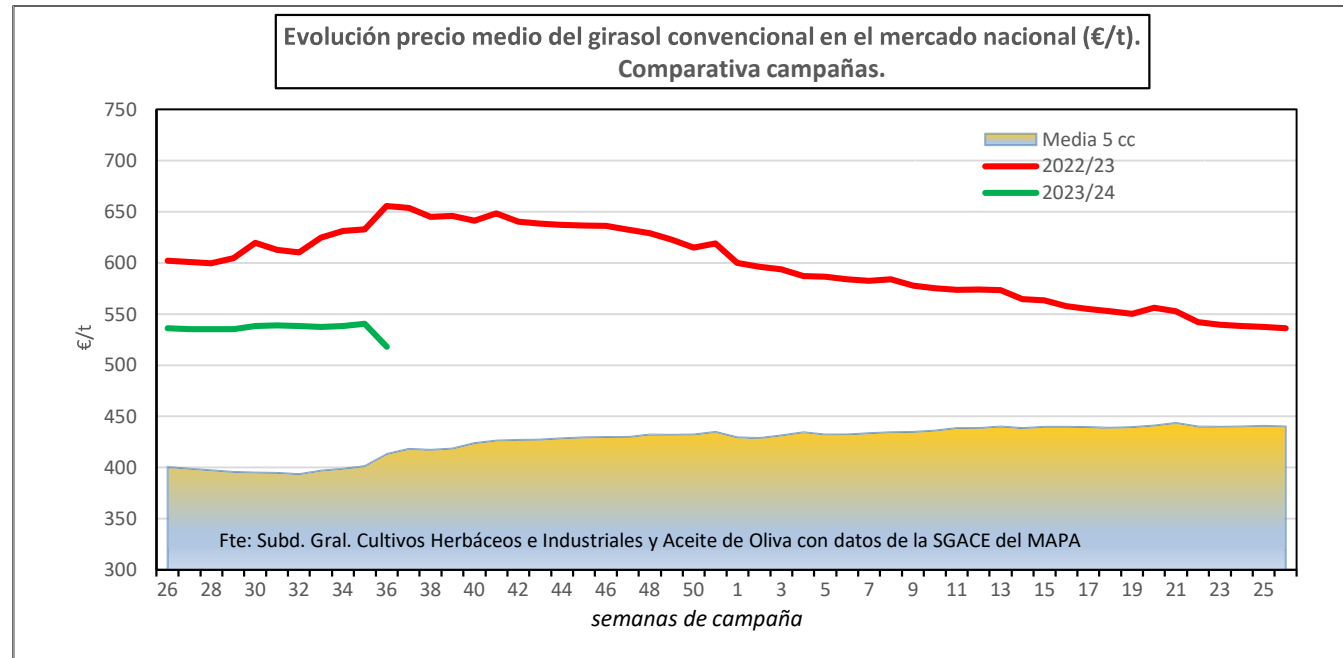
## EVOLUCIÓN ANUAL. PRECIOS DE LAS HARINAS/TORTAS OLEAGINOSAS (€/t)



Fuente: Elaboración S. G. Cultivos Herbáceos e Industriales y Aceite de Oliva con datos del Consejo Internacional de Cereales

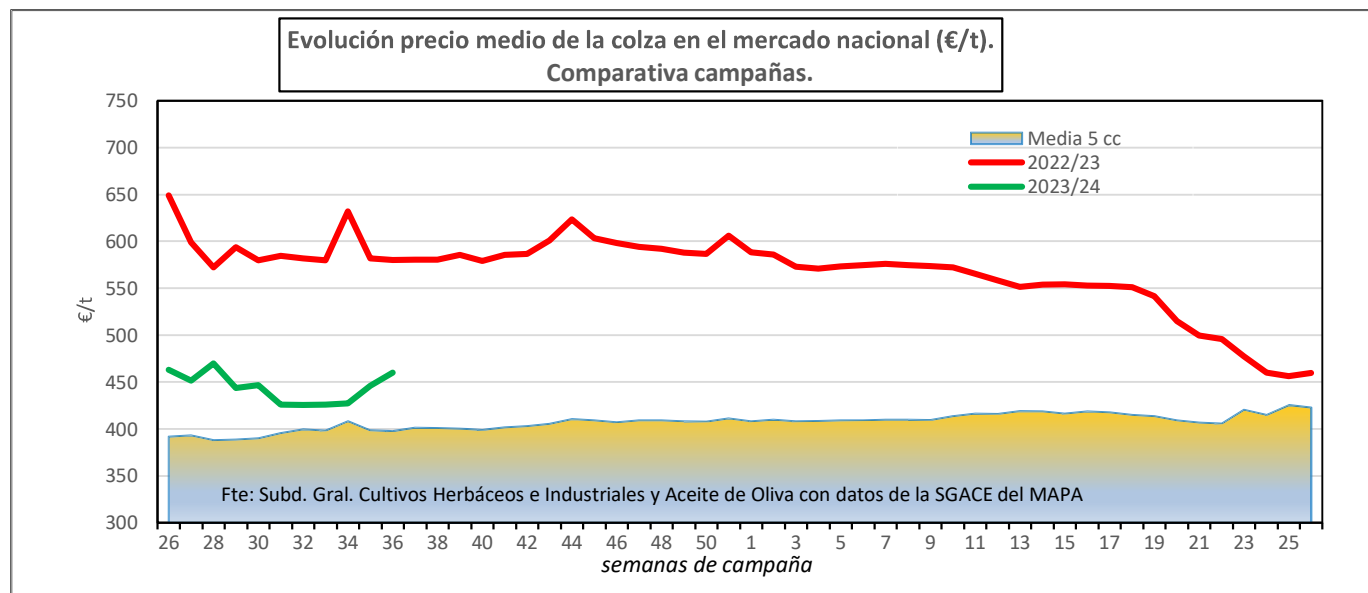
Fuente: Elaboración por la S. G. de Cultivos Herbáceos e Industriales y Aceite de Oliva del MAPA con datos de Mercolleida

## EVOLUCIÓN DEL PRECIO MEDIO DE LAS OLEAGINOSAS EN ESPAÑA. COMPARATIVA ENTRE CAMPAÑAS



	Precio medio Girasol convencional	Precio medio Girasol alto oleico
Última cotización €/t	518,06	598,81
% s/inicio campaña	↓ -3	↑ +1
% s/mes anterior	↓ -4	⇒ +1
% s/semana anterior	↓ -4	⇒ +0
% s/año anterior	↓ -21	↓ -13

Campaña 2023/24	Girasol convencional	Girasol alto oleico
Media (€/t)	535,59	593,07
Máximo (€/t)	540,41	598,81
Mínimo (€/t)	518,06	589,61

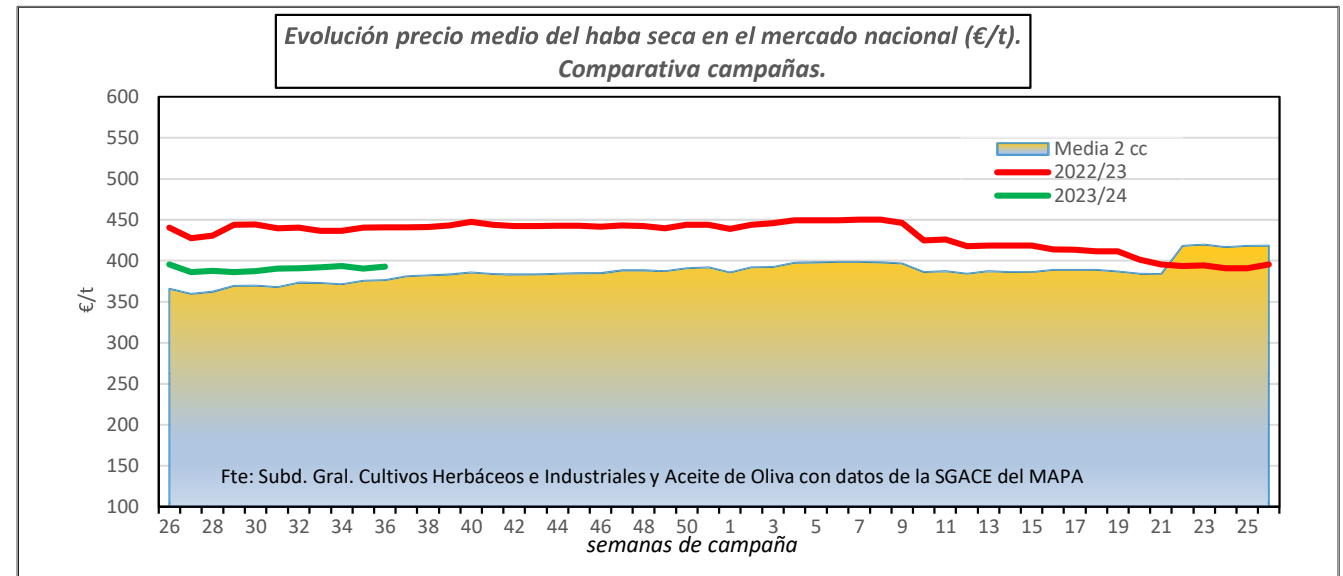
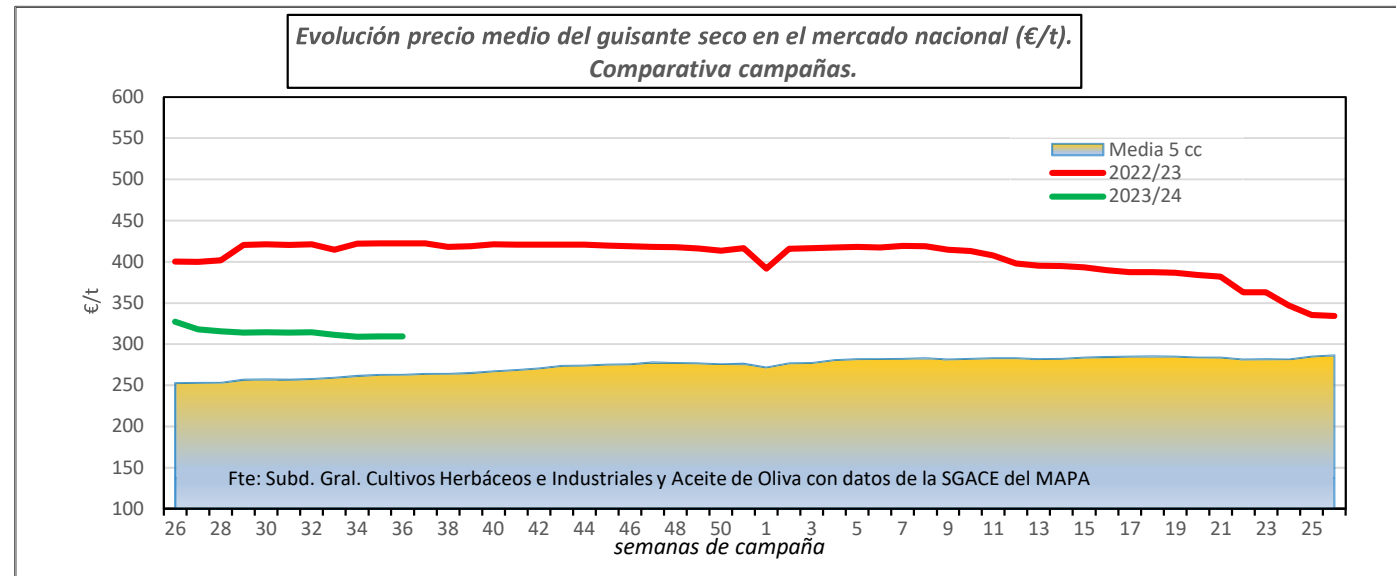


	Precio medio Colza
Última cotización €/t	459,95
% s/inicio campaña	↓ -1
% s/mes anterior	↑ +8
% s/semana anterior	↑ +3
% s/año anterior	↓ -21

Campaña 2023/24	Colza
Media (€/t)	444,05
Máximo (€/t)	469,85
Mínimo (€/t)	425,45

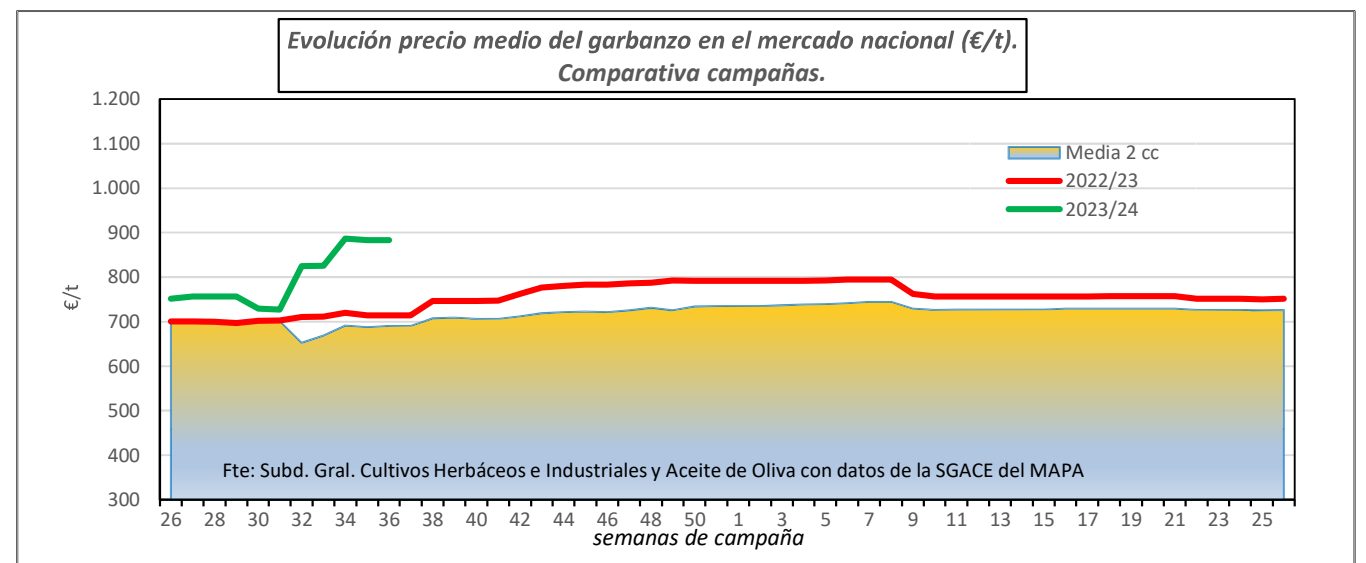
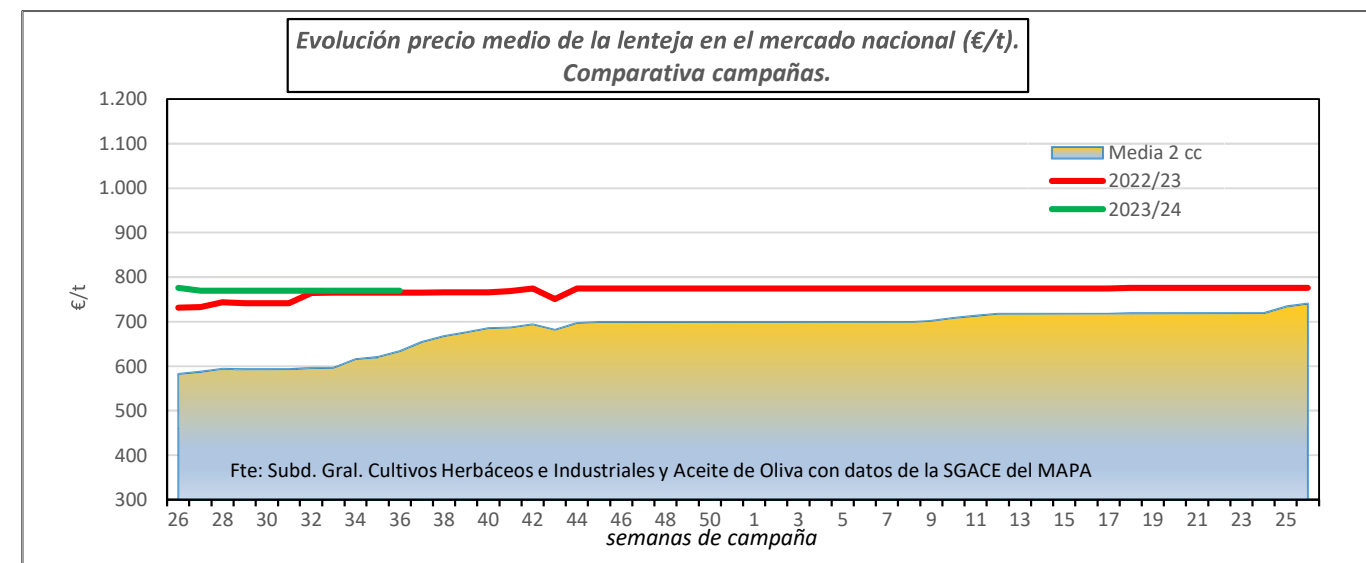
Fuente: Elaboración por la Subdirección General de Cultivos Herbáceos e Industriales y Aceite de Oliva del MAPA con datos del Consejo Internacional de Cereales y la SG de Análisis, Coordinación y Estadísticas del MAPA.

## EVOLUCIÓN DEL PRECIO MEDIO DE LAS LEGUMINOSAS GRANO EN ESPAÑA. COMPARATIVA ENTRE CAMPAÑAS



	Precio medio Guisantes secos	Precio medio Habas secas
Última cotización €/t	309,18	392,95
% s/inicio campaña	↓ -6	↓ -1
% s/mes anterior	↓ -2	⇒ +0
% s/semana anterior	↓ -0	⇒ +1
% s/año anterior	↓ -27	↓ -11

Campaña 2023/24	Guisantes secos	Habas secas
Media (€/t)	314,24	390,39
Máximo (€/t)	327,34	395,44
Mínimo (€/t)	308,88	386,27



	Precio medio Lentejas	Precio medio Garbanzos
Última cotización €/t	769,84	883,05
% s/inicio campaña	↓ -1	↑ +17
% s/mes anterior	⇒ +0	↑ +7
% s/semana anterior	⇒ +0	⇒ +0
% s/año anterior	⇒ +1	↑ +24

Campaña 2023/24	Lentejas	Garbanzos
Media (€/t)	770,43	798,43
Máximo (€/t)	776,28	886,81
Mínimo (€/t)	769,84	727,44