

# MINISTERIO DE AGRICULTURA, PESCA Y ALIMENTACIÓN

Secretaría General de Agricultura y Alimentación

DIRECCIÓN GENERAL DE INDUSTRIA AGROALIMENTARIA Y  
ALIMENTACIÓN

*Datos de las Denominaciones de Vinos:*

- *CAMPAÑA 2002/2003*



Subdirección General de Sistemas de Calidad Diferenciada

*Datos de las Denominaciones de Vinos:*

- *CAMPAÑA 2002/2003*

**NOTA: Sólo se contemplan en esta publicación las Denominaciones de Origen que estuvieran ratificadas al inicio de la Campaña 2002/2003**


**Fuente: Consejos Reguladores de las Denominaciones de Origen**

**Elaboración: Subdirección General de Sistemas de Calidad Diferenciada**

# Índice

*nº de página*

• Series históricas y evolución de los V.C.P.R.D. españoles dentro del sector vitivinícola: ....	3
• Evolución de la Superficie de viñedo para transformación .....	4
• Evolución de la Comercialización de los V.C.P.R.D. respecto al total del sector.....	5
• Evolución del comercio total por tipos de mercado.....	6
• Evolución del comercio total por tipos de vino.....	8
• Evolución del comercio interior por tipos de vino.....	10
• Evolución del comercio exterior por tipos de vino.....	12
• Evolución del comercio exterior por tipos de envase .....	14
<b>CAMPAÑA VITIVINÍCOLA 2002/2003 .....</b>	<b>17</b>
• Localización Geográfica por Comunidades Autónomas .....	19
• Superficie Inscrita, Viticultores, Bodegas y Volumen de Vino Calificado:	
• Superficie Inscrita y nº de Viticultores de la vendimia de 2002.....	20
• Bodegas Inscritas.....	22
• Evolución del Volumen de Vino Calificado (cosechas 1999-2002) .....	24
• Distribución de la Comercialización:	
• Comercio Interior y Comercio Exterior.....	26
• Por Tipos de Vino .....	28
• Comercio Interior:	
• Distribución por Tipos de Vino.....	30
• Comercio Exterior:	
• Total - Distribución por Tipos de Vino.....	32
• Total - Distribución por Tipos de Envase .....	34
• Embotellado - Distribución por Tipos de Vino.....	36
• A Granel - Distribución por Tipos de Vino .....	38
• Por Países de la Unión Europea.....	40
• Por Países Terceros.....	42
• Valor Económico.....	45
• Existencias en Bodega.....	46



## **VINOS DE CALIDAD PRODUCIDOS EN REGIONES DETERMINADAS (V.C.P.R.D.)<sup>1</sup>**

- **Evolución de los V.C.P.R.D. españoles respecto al total nacional del sector vitivinícola:**
  - **Superficie de viñedo**
  - **Comercialización**
  
- **Evolución de la comercialización de los V.C.P.R.D. españoles:**
  - **Comercio Total por tipos de mercado**
  - **Comercio Total por tipos de vino**
  - **Comercio Interior por tipos de vino**
  - **Comercio Exterior por tipos de vino**
  - **Comercio Exterior por tipos de envase**

**(1)** Esta terminología comunitaria engloba a los vinos protegidos por las Denominaciones de Origen españolas, incluido el v.e.c.p.r.d. "Cava".

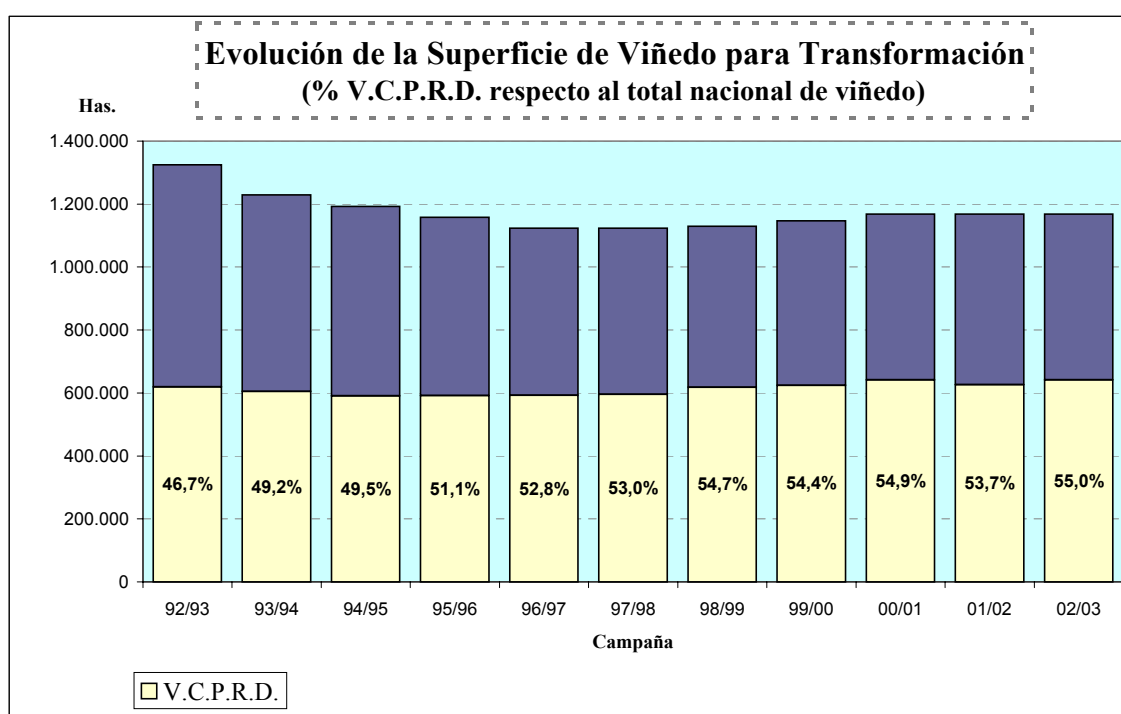
## EVOLUCIÓN DE LOS V.C.P.R.D. ESPAÑOLES RESPECTO AL TOTAL NACIONAL DEL SECTOR VITIVINÍCOLA

### Superficie de Viñedo

CAMPAÑA	Número de V.C.P.R.D.	SUPERFICIE DE VIÑEDO PARA TRANSFORMACIÓN (x 10 <sup>3</sup> Has.)		
		TOTAL NACIONAL	V.C.P.R.D. (superficie inscrita)	% de V.C.P.R.D. sobre el Total Nacional
82/83	29	1.636,1	489,5	29,9
83/84	29	1.618,5	479,8	29,6
84/85	29	1.553,2	486,6	31,3
85/86	29	1.516,7	487,7	32,2
<i>España ingresa en la CEE el 1 de Enero de 1986</i>				
86/87	31	1.499,5	572,5	38,2
87/88	33	1.445,8	577,6	39,9
88/89	35	1.420,9	592,2	41,7
89/90	38	1.409,8	593,3	42,1
90/91	40	1.393,0	647,0	46,4
91/92	41	1.372,9	636,1	46,3
92/93	41	1.324,8	619,3	46,7
93/94	46	1.228,8	604,7	49,2
94/95	48	1.192,7	590,4	49,5
95/96	51	1.158,1	591,9	51,1
96/97	54	1.123,3	593,0	52,8
97/98	54	1.123,0	595,6	53,0
98/99	55	1.130,0	618,3	54,7
99/00	55	1.146,5	624,0	54,4
00/01	57	1.167,7	641,6	54,9
01/02	58	1.167,7 (*)	626,7	53,7
02/03	60	1.167,7 (*)	641,8	55,0

(\*) Último dato disponible que corresponde a la campaña 2000/01

### Gráfico I



## EVOLUCIÓN DE LOS V.C.P.R.D. ESPAÑOLES RESPECTO AL TOTAL NACIONAL DEL SECTOR VITIVINÍCOLA

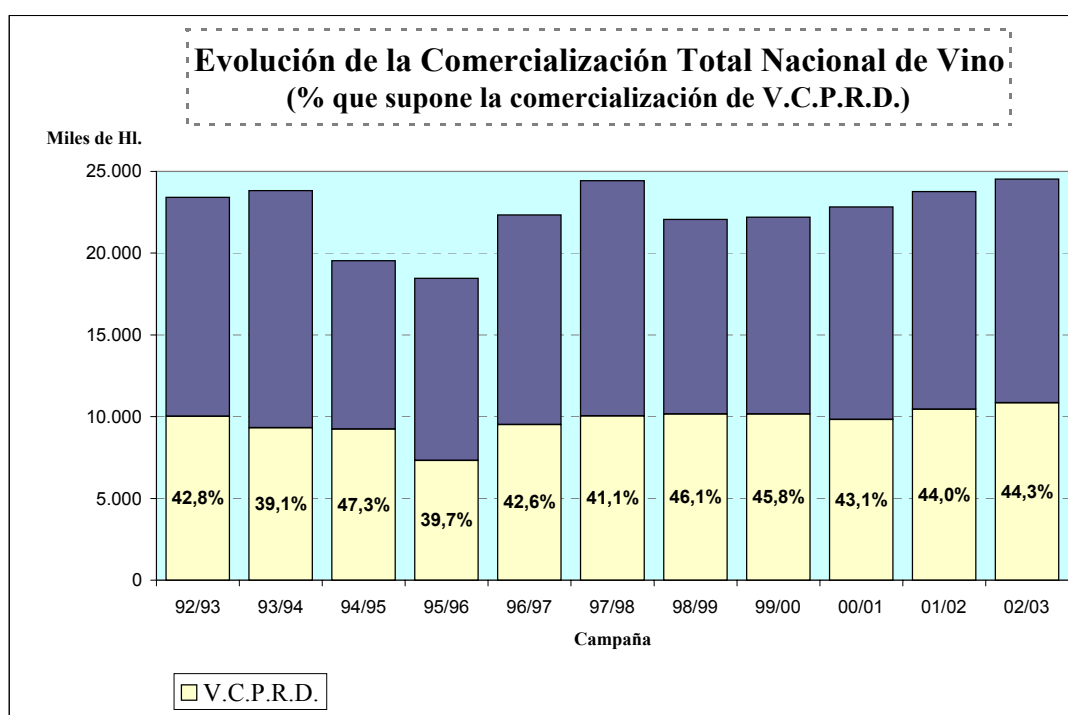
### Comercialización

CAMPAÑA	Número de V.C.P.R.D.	COMERCIALIZACIÓN (Miles de Hl.)		
		TOTAL NACIONAL	V.C.P.R.D.	% de V.C.P.R.D. sobre el Total Nacional
82/83	29	24.184	10.641	44,0
83/84	29	25.142	6.897	27,4
84/85	29	24.699	6.525	26,4
85/86	29	25.039	6.902	27,6
<i>España ingresa en la CEE el 1 de Enero de 1986</i>				
86/87	31	24.272	8.745	36,0
87/88	33	22.851	9.835	43,0
88/89	35	22.925	8.898	38,8
89/90	38	20.124	9.067	45,1
90/91	40	22.652	9.482	41,9
91/92	41	22.853	9.856	43,1
92/93	41	23.413	10.027	42,8
93/94	46	23.822	9.312	39,1
94/95	48	19.546	9.244	47,3
95/96	51	18.452	7.329 (1)	39,7
96/97	54	22.331	9.517	42,6
97/98	54	24.424	10.037	41,1
98/98	55	22.056	10.164	46,1
99/00	55	22.198	10.166	45,8
00/01	57	22.818	9.829	43,1
01/02	58	23.761	10.461	44,0
02/03	60	24.522 (2)	10.854	44,3

(1) No están incluidos los volúmenes comercializados por las Denominaciones "Cava" y "Penedés" por no haber recibido de sus CC.RR. la información correspondiente.

(2) Dato provisional

### Gráfico II



**EVOLUCIÓN DEL COMERCIO TOTAL (Campañas 1990/91 a 2002/03) DE LOS V.C.P.R.D. ESPAÑÓLES SEGÚN EL TIPO DE DESTINO:  
MERCADO INTERIOR Y MERCADO EXTERIOR**

<b>Campaña</b>	<b>Mdo. Interior</b>		<b>Mdo. Exterior</b>		<b>COMERCIO TOTAL</b>
	<b>Hl.</b>	<b>% s/total</b>	<b>Hl.</b>	<b>% s/total</b>	
<b>90/91</b>	6.085.311	64	3.397.181	36	<b>9.482.492</b>
<b>91/92</b>	6.039.848	61	3.815.803	39	<b>9.855.651</b>
<b>92/93</b>	6.102.859	61	3.924.591	39	<b>10.027.450</b>
<b>93/94</b>	6.045.758	65	3.266.673	35	<b>9.312.431</b>
<b>94/95</b>	5.909.560	64	3.334.718	36	<b>9.244.278</b>
<b>95/96 (1)</b>	4.613.359	63	2.716.018	37	<b>7.329.377</b>
<b>96/97</b>	6.065.815	64	3.450.761	36	<b>9.516.576</b>
<b>97/98</b>	6.109.882	61	3.926.965	39	<b>10.036.847</b>
<b>98/99</b>	6.269.709	62	3.894.076	38	<b>10.163.785</b>
<b>99/00</b>	6.235.529	61	3.930.828	39	<b>10.166.357</b>
<b>00/01</b>	6.136.510	62	3.692.890	38	<b>9.829.400</b>
<b>01/02</b>	6.495.199	62	3.965.363	38	<b>10.460.562</b>
<b>02/03</b>	6.589.207	61	4.264.454	39	<b>10.853.661</b>

(1) No están incluidos los volúmenes comercializados por las Denominaciones "Cava" y "Penedés", por no haber recibido de sus CC.RR. la información correspondiente.



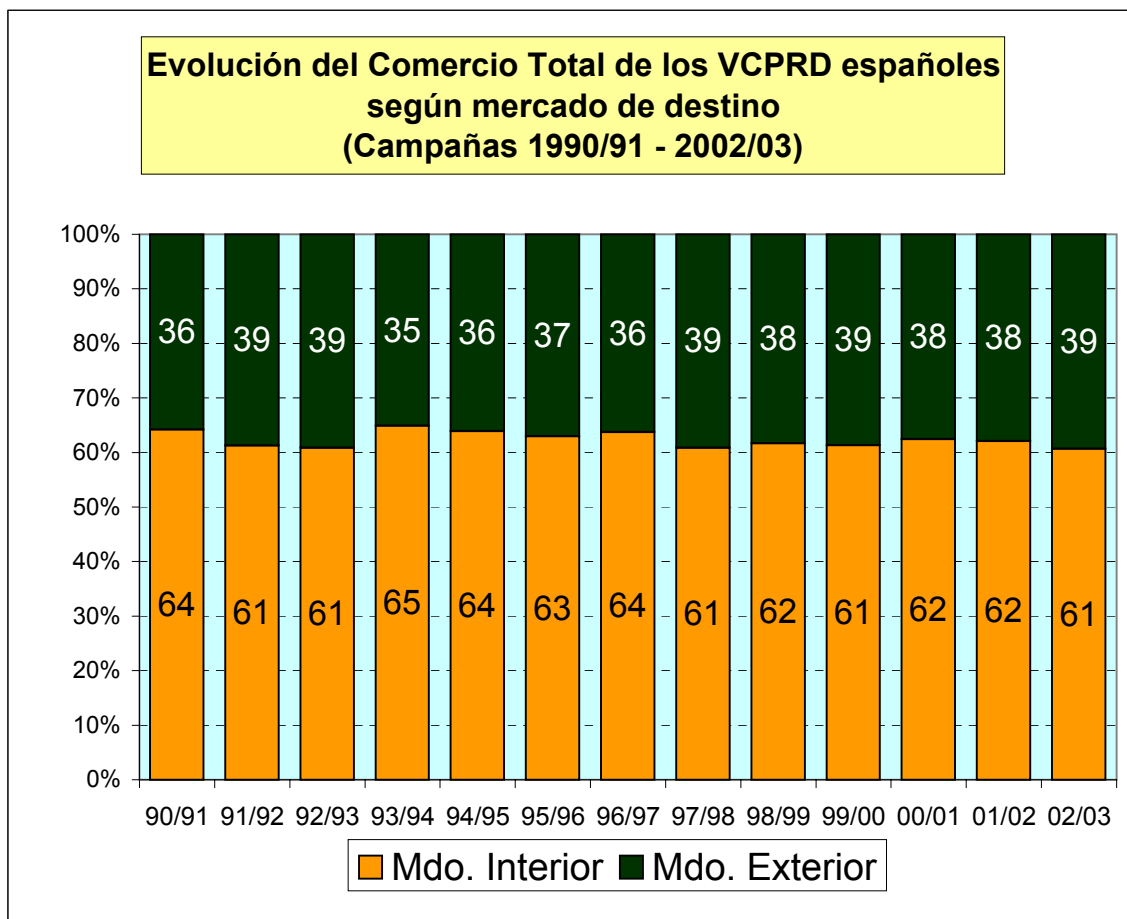
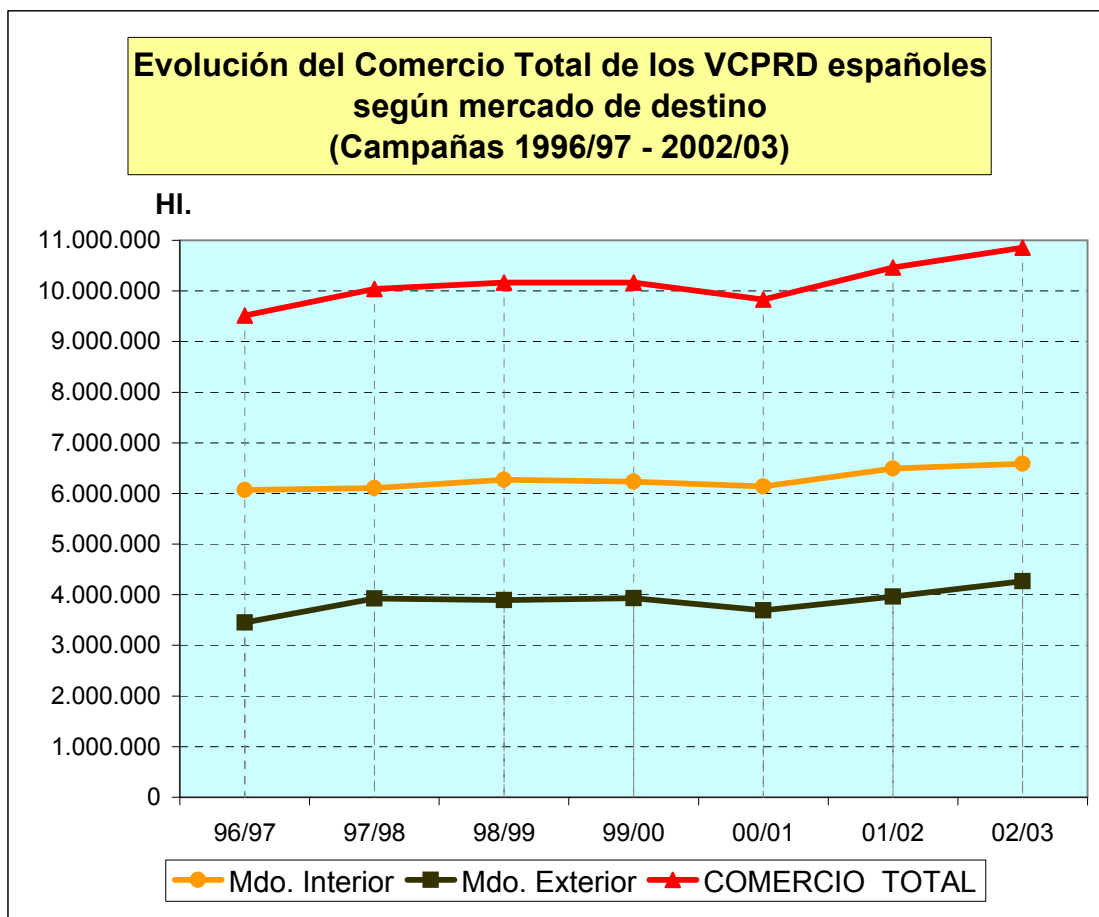


Gráfico III (b)



**Evolución del Comercio Total de los vcprd españoles  
por tipos de vino  
(Campañas 1990/91 a 2002/03)**

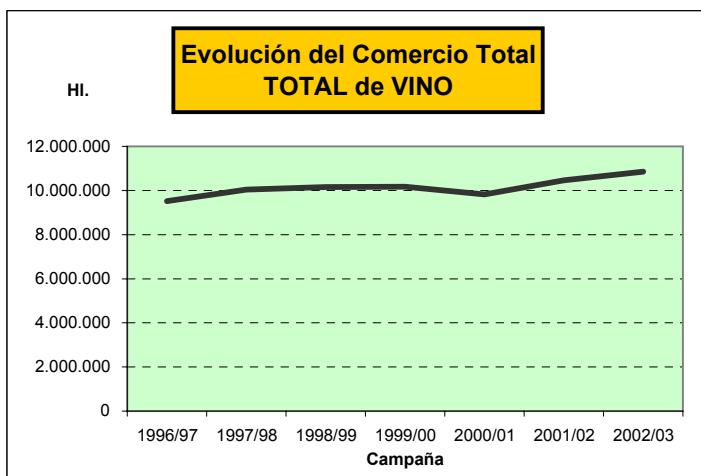
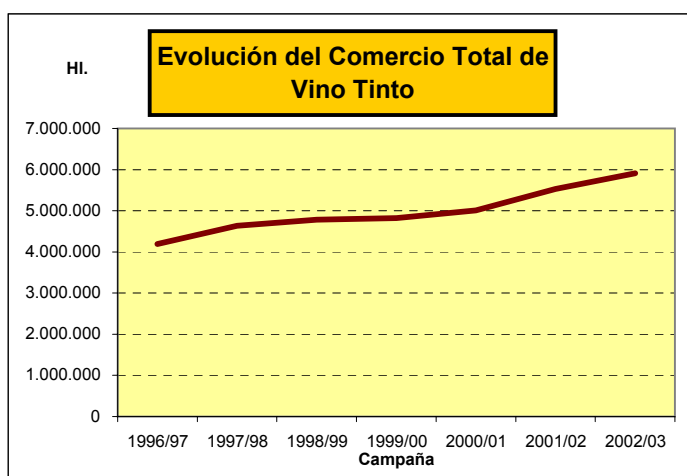
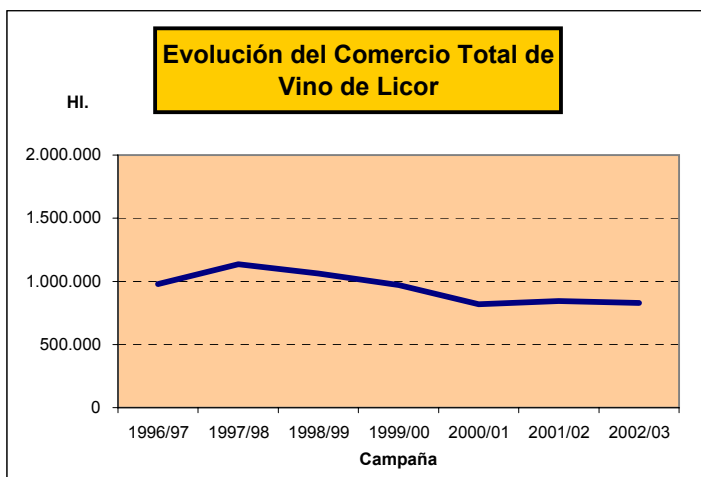
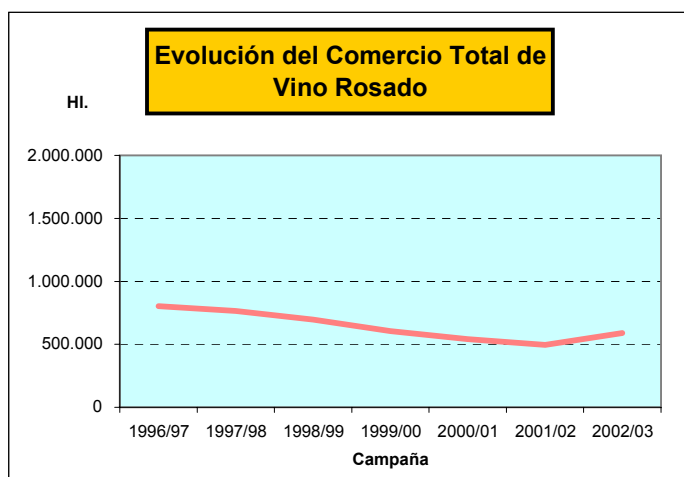
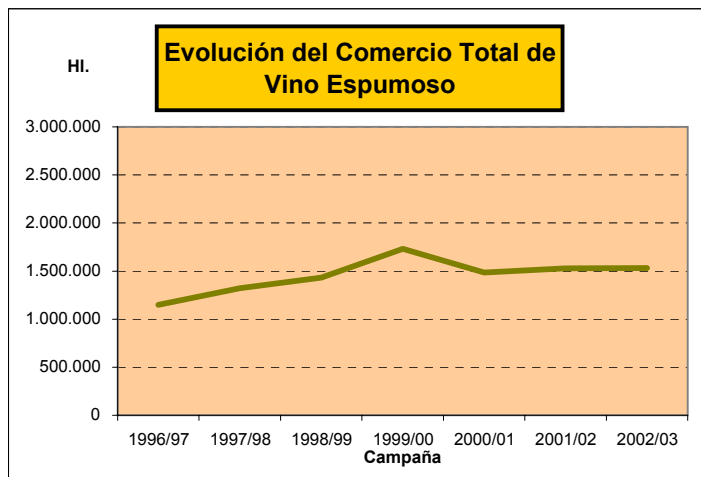
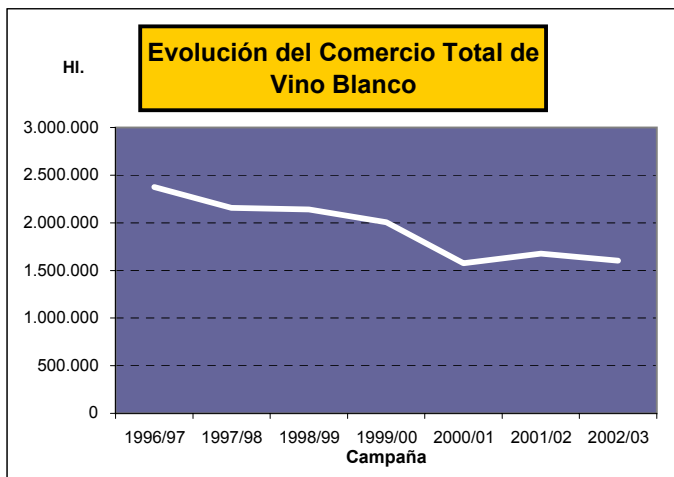
**COMERCIO TOTAL (HI.)**

CAMPAÑA	Blanco	Rosado	Tinto	De Licor	Espumoso	De Aguja	TOTAL
1990/91	2.713.332	888.950	3.124.995	1.716.920	1.038.180	115	9.482.492
1991/92	3.039.632	856.886	3.387.034	1.543.813	1.001.578	26.708	9.855.651
1992/93	3.083.131	1.018.170	3.445.145	952.767	1.003.967	24.270	10.027.450
1993/94	2.633.295	876.739	3.637.982	1.202.119	962.027	269	9.312.431
1994/95	2.423.419	853.420	3.769.528	1.107.553	1.058.613	31.745	9.244.278
1995/96 (1)	1.865.250	690.554	3.513.877	1.256.521	3.175		7.329.377
1996/97	2.374.031	802.098	4.191.498	977.885	1.149.847	21.217	9.516.576
1997/98	2.158.187	765.186	4.634.219	1.134.430	1.320.387	24.438	10.036.847
1998/99	2.139.730	696.164	4.780.202	1.060.979	1.430.728	27.254	10.163.785
1999/00	2.006.731	605.586	4.826.067	969.714	1.731.005	27.254	10.166.357
2000/01 (2)	1.575.551	541.563	5.005.857	819.741	1.484.018	644	9.829.400
2001/02 (2)	1.677.138	495.083	5.529.343	843.593	1.529.417	461	10.460.562
2002/03 (2)	1.602.549	588.583	5.910.052	828.771	1.530.597	426	10.853.661

(1) No están incluidos los volúmenes comercializados por las Denominaciones "Cava" y "Penedés", por no haber recibido de sus CC.RR. la información correspondiente.

(2) No están incluidos los volúmenes correspondientes al Comercio Interior de la D.O. "Penedés", ya que su Consejo Regulador no dispone del desglose por tipos de vino.

Nota: Los totales pueden no coincidir con la suma de los distintos tipos de vinos debido a que algunos Consejos Reguladores tienen solamente el dato Total y no facilitan el desglose por tipos de vino.



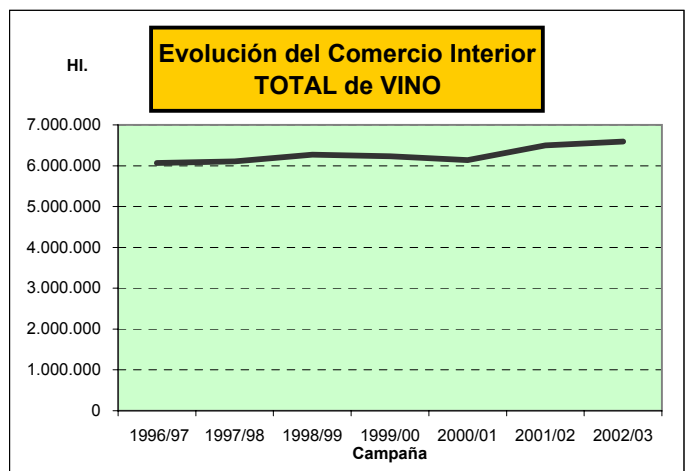
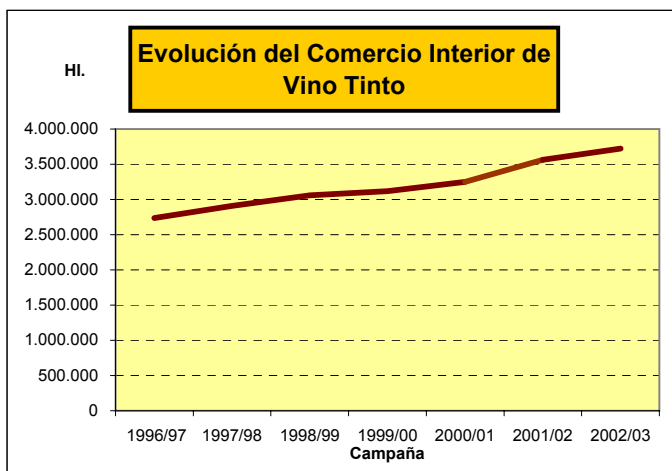
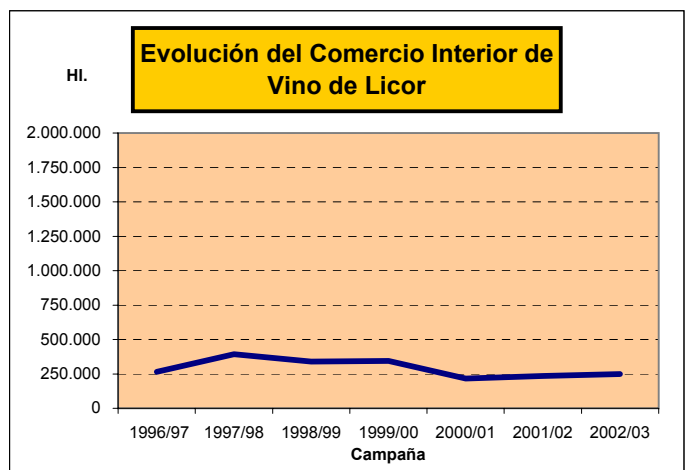
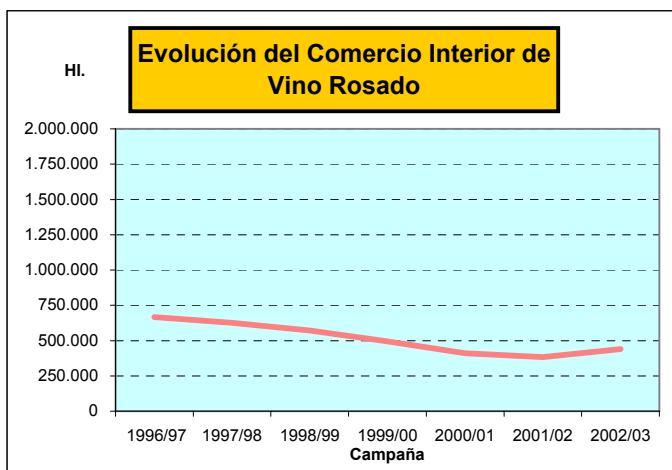
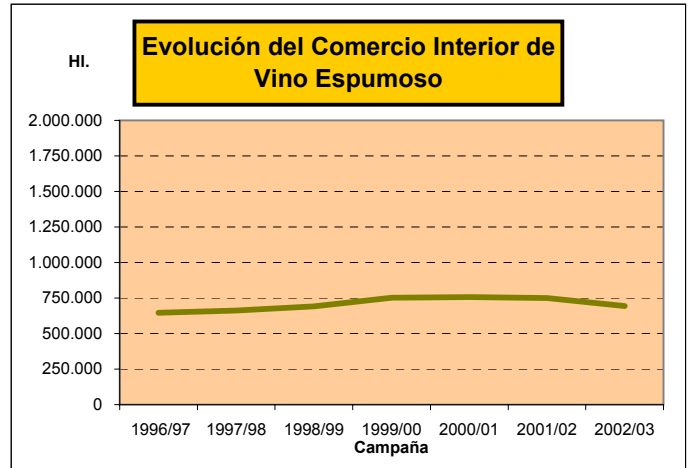
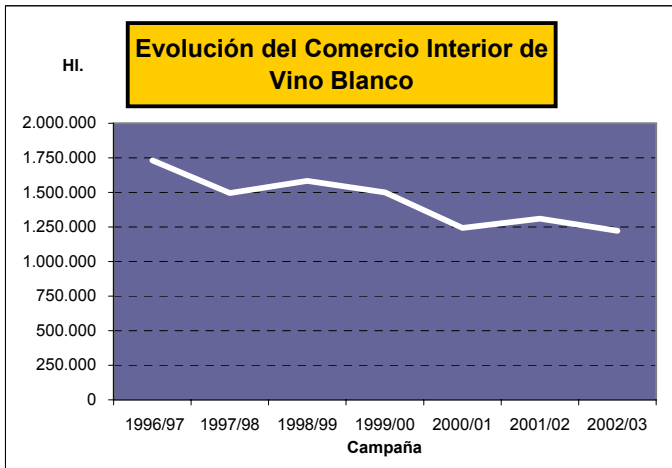
**Evolución del Comercio Interior de los vcprd españoles  
por tipos de vino  
(Campañas 1990/91 a 2002/03)**

**COMERCIO INTERIOR (HI.)**

<b>CAMPAÑA</b>	<b>Blanco</b>	<b>Rosado</b>	<b>Tinto</b>	<b>De Licor</b>	<b>Espumoso</b>	<b>De Aguja</b>	<b>TOTAL</b>
<b>1990/91</b>	1.565.632	733.892	2.363.774	728.263	693.750	0	6.085.311
<b>1991/92</b>	1.546.152	694.489	2.495.612	601.511	675.766	26.318	6.039.848
<b>1992/93</b>	1.621.187	855.433	2.402.022	55.873	644.348	23.996	6.102.859
<b>1993/94</b>	1.805.381	712.500	2.570.426	359.526	597.925	0	6.045.758
<b>1994/95</b>	1.799.305	703.699	2.535.437	227.288	612.560	31.271	5.909.560
<b>1995/96 (1)</b>	1.348.714	556.340	2.298.984	406.146	3.175		4.613.359
<b>1996/97</b>	1.731.399	666.804	2.735.077	265.367	646.748	20.420	6.065.815
<b>1997/98</b>	1.495.599	626.218	2.908.664	392.629	662.885	23.887	6.109.882
<b>1998/99</b>	1.583.192	571.167	3.057.918	339.867	690.884	26.681	6.269.709
<b>1999/00</b>	1.499.132	493.400	3.119.416	343.843	753.057	26.681	6.235.529
<b>2000/01</b>	1.243.844	410.518	3.248.097	216.115	756.225		6.136.510
<b>2001/02</b>	1.309.499	382.437	3.562.975	234.203	749.867		6.495.199
<b>2002/03</b>	1.222.879	441.005	3.724.855	249.559	693.519		6.589.207

(1) No están incluidos los volúmenes comercializados por las Denominaciones "Cava" y "Penedés", por no haber recibido de sus CC.RR. la información correspondiente.

Nota: Los totales pueden no coincidir con la suma de los distintos tipos de vinos debido a que algunos Consejos Reguladores tienen solamente el dato Total y no facilitan el desglose por tipos de vino.



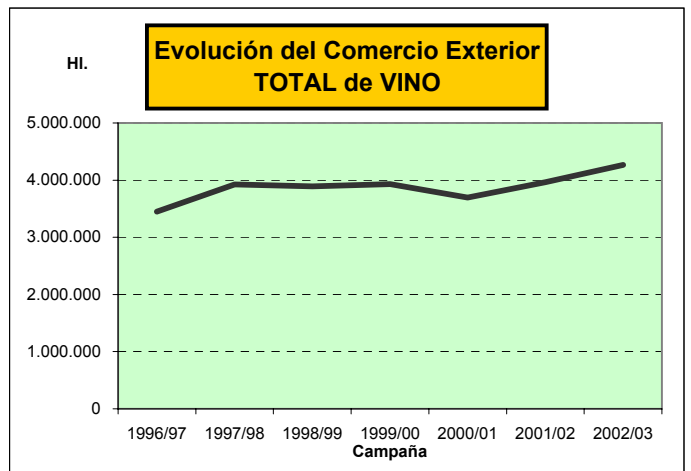
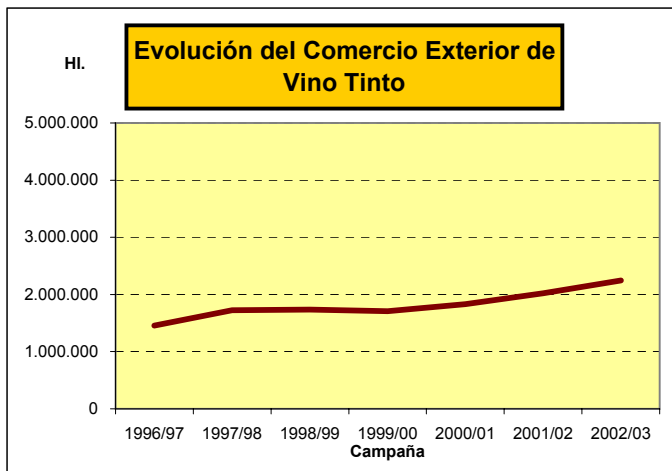
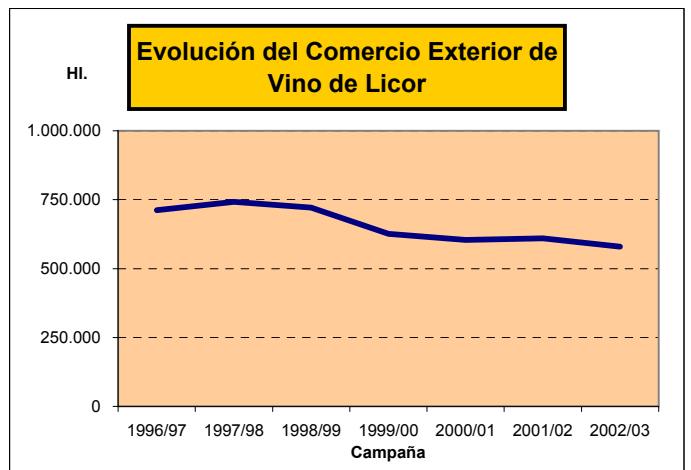
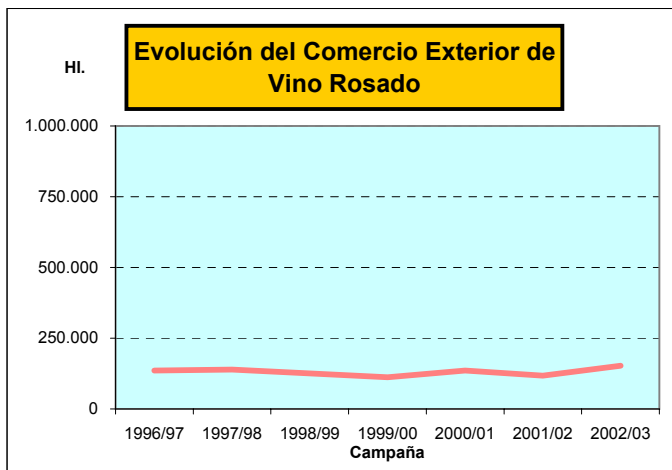
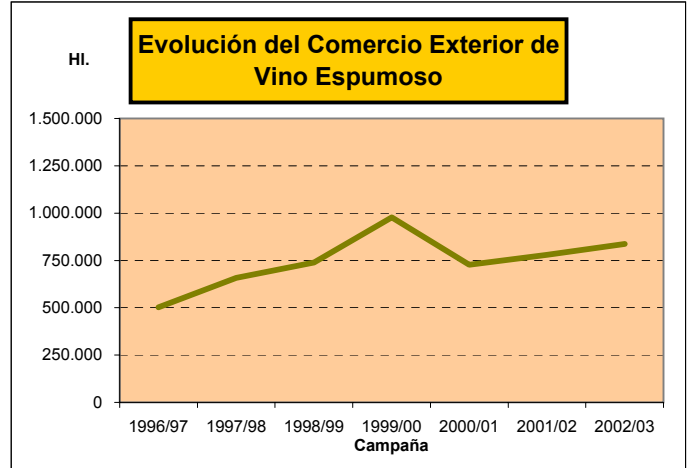
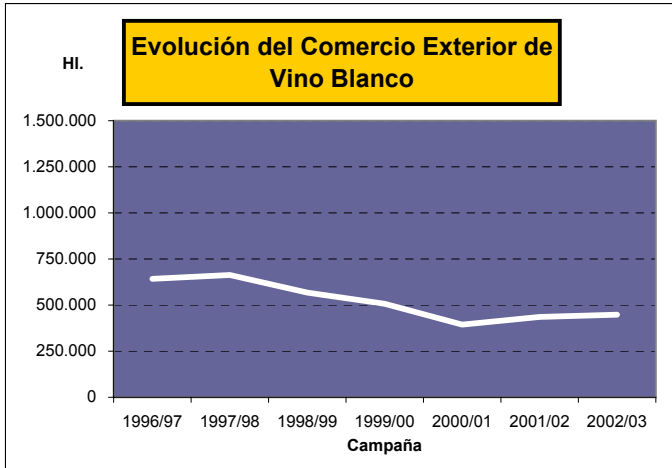
**Evolución del Comercio Exterior de los vcprd españoles  
por tipos de vino  
(Campañas 1990/91 a 2002/03)**

**COMERCIO EXTERIOR (HI.)**

CAMPAÑA	Blanco	Rosado	Tinto	De Licor	Espumoso	De Aguja	TOTAL
1990/91	1.147.700	155.058	761.221	988.657	344.430	115	3.397.181
1991/92	1.493.480	162.397	891.422	942.302	325.812	390	3.815.803
1992/93	1.461.944	162.737	1.043.123	896.894	359.619	274	3.924.591
1993/94	827.914	164.239	1.067.556	842.593	364.102	269	3.266.673
1994/95	624.114	149.721	1.234.091	880.265	446.053	474	3.334.718
1995/96 (1)	516.536	134.214	1.214.893	850.375	0		2.716.018
1996/97	642.632	135.294	1.456.421	712.518	503.099	797	3.450.761
1997/98	662.588	138.968	1.725.555	741.801	657.502	551	3.926.965
1998/99	567.242	125.994	1.734.353	721.112	739.844	573	3.894.076
1999/00	507.599	112.186	1.706.651	625.871	977.948	573	3.930.828
2000/01	393.744	136.269	1.830.814	603.626	727.793	644	3.692.890
2001/02	436.503	117.197	2.022.262	609.390	779.550	461	3.965.363
2002/03	448.367	152.417	2.246.954	579.212	837.078	426	4.264.454

(1) No están incluidos los volúmenes comercializados por las Denominaciones "Cava" y "Penedés", por no haber recibido de sus CC.RR. la información correspondiente.

Nota: Los totales pueden no coincidir con la suma de los distintos tipos de vinos debido a que algunos Consejos Reguladores tienen solamente el dato Total y no facilitan el desglose por tipos de vino.



**EVOLUCIÓN DEL COMERCIO EXTERIOR  
(Campañas 1991/92 a 2002/03) DE LOS V.C.P.R.D.  
ESPAÑOLES SEGÚN EL TIPO DE ENVASE:  
EMBOTELLADO Y A GRANEL**

<b>Campaña</b>	<b>EMBOTELLADO</b>		<b>A GRANEL</b>		<b>COMERCIO EXTERIOR TOTAL</b>
	<b>Hl.</b>	<b>% s/total</b>	<b>Hl.</b>	<b>% s/total</b>	
<b>91/92</b>	1.820.670	48	1.995.133	52	<b>3.815.803</b>
<b>92/93</b>	1.873.144	48	2.051.447	52	<b>3.924.591</b>
<b>93/94</b>	2.029.167	62	1.237.506	38	<b>3.266.673</b>
<b>94/95</b>	2.398.261	72	936.457	28	<b>3.334.718</b>
<b>95/96 (1)</b>	1.854.603	68	861.415	32	<b>2.716.018</b>
<b>96/97</b>	2.525.257	73	925.504	27	<b>3.450.761</b>
<b>97/98</b>	2.976.710	76	950.255	24	<b>3.926.965</b>
<b>98/99</b>	3.094.724	80	794.394	20	<b>3.894.076</b>
<b>99/00</b>	3.197.498	81	733.330	19	<b>3.930.828</b>
<b>00/01</b>	3.030.180	82	662.710	18	<b>3.692.890</b>
<b>01/02</b>	3.298.087	83	667.276	17	<b>3.965.363</b>
<b>02/03</b>	3.514.095	82	750.359	18	<b>4.264.454</b>

(1) No están incluidos los volúmenes comercializados por las Denominaciones "Cava" y "Penedés", por no haber recibido de sus CC.RR. la información correspondiente.



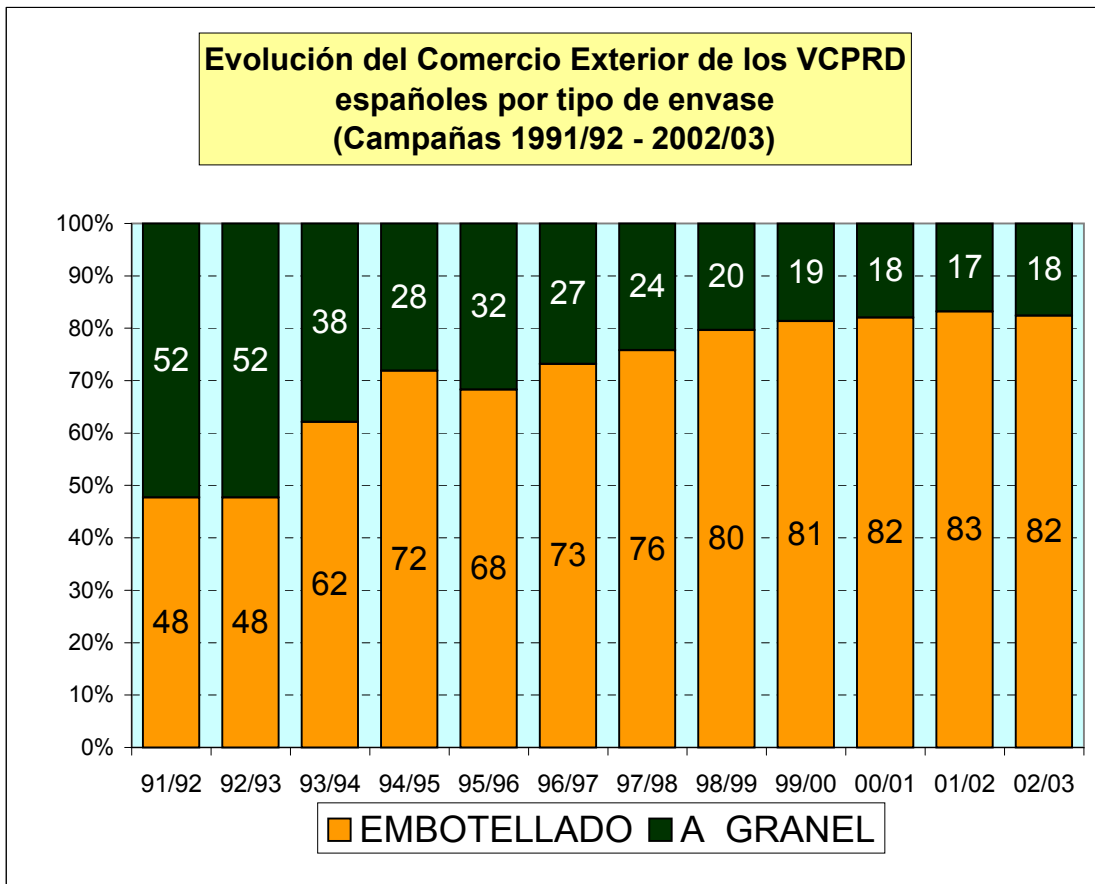
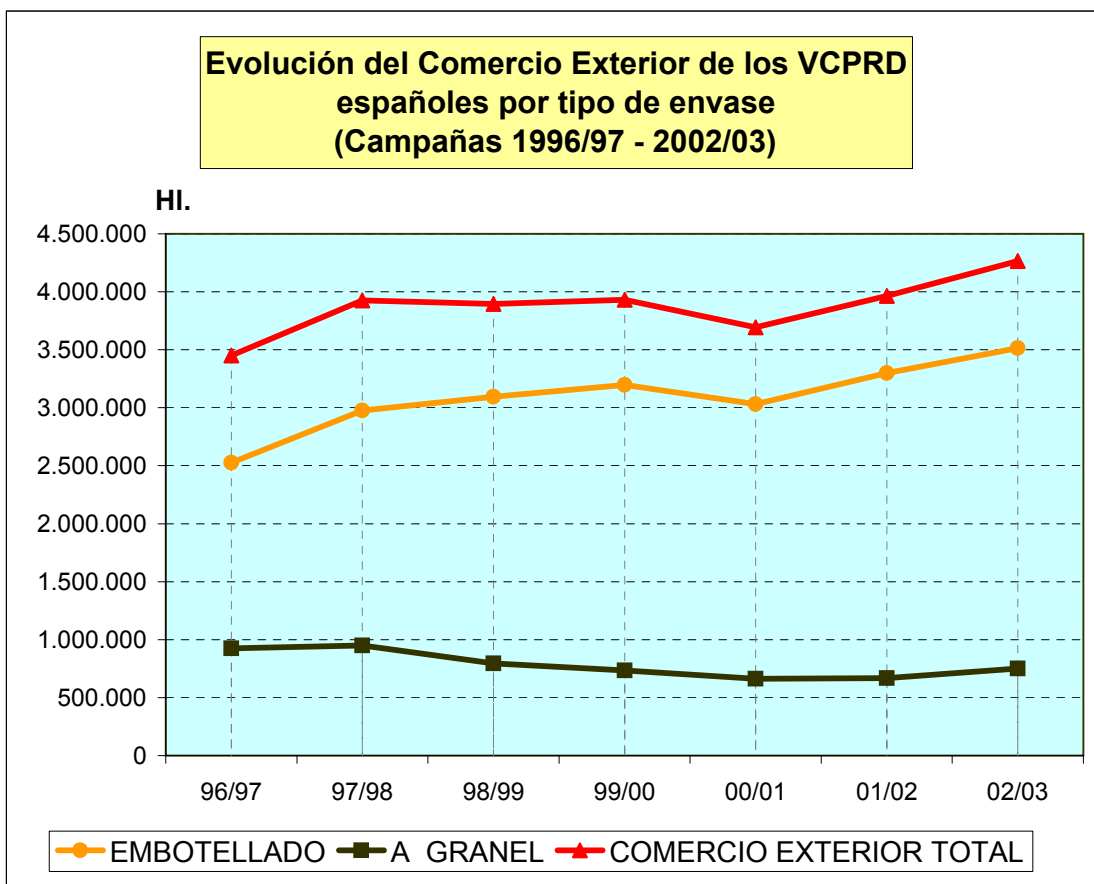



Gráfico VII (b)






## CAMPAÑA VITIVINÍCOLA 2002/2003

### Notas:

- Para la D.O. PENEDÉS, su Consejo Regulador no nos ha facilitado el desglose por tipos de vinos de la comercialización en el mercado interior.
- Para las DD.OO. ALMANSA Y MONDÉJAR, sus Consejos Reguladores no nos han facilitado los datos correspondientes a la campaña 2002-2003, por lo que para no desvirtuar los totales se han reflejado los datos correspondientes a la campaña 2001-2002, que son los últimos disponibles de esas DD.OO.
- Para la D.O. RIBERA DEL DUERO, y respecto al comercio exterior, los datos corresponden a 60 bodegas, que han suministrado la información al Consejo Regulador, de las 166 inscritas. Por este motivo, su Comercio Interior, que se obtiene por diferencia del Total menos el Exterior, está sobrevalorado.



## DISTRIBUCIÓN DE LAS DENOMINACIONES DE ORIGEN DE VINOS POR COMUNIDADES AUTÓNOMAS (1)

<b>ANDALUCÍA</b>	* Condado de Huelva * Málaga * Montilla-Moriles	* Jerez-Xérès-Sherry * Manzanilla Sanlúcar de Barrameda * Sierras de Málaga
<b>ARAGÓN</b>	* Calatayud * Cariñena * Somontano	* Campo de Borja * Cava (2)
<b>BALEARES</b>	* Binissalem-Mallorca	* Pla i Llevant
<b>CANARIAS</b>	* Abona * Lanzarote * Tacoronte-Acentejo * Valle de la Orotava	* El Hierro * La Palma * Valle de Güimar * Ycoden-Deute-Isora
<b>CASTILLA Y LEÓN</b>	* Bierzo * Ribera del Duero * Toro	* Cigales * Rueda
<b>CASTILLA-LA MANCHA</b>	* Almansa * La Mancha * Mondéjar	* Jumilla (2) * Méntrida * Valdepeñas
<b>CATALUÑA</b>	* Alella * Cataluña * Conca de Barberá * Montsant * Pla de Bages * Tarragona	* Ampurdán-Costa Brava * Cava (2) * Costers del Segre * Penedés * Priorato * Terra Alta
<b>EXTREMADURA</b>	* Cava (2)	* Ribera del Guadiana
<b>GALICIA</b>	* Monterrei * Ribeira Sacra * Valdeorras	* Rias Baixas * Ribeiro
<b>MADRID</b>	* Vinos de Madrid	
<b>MURCIA</b>	* Bullas * Yecla	* Jumilla (2)
<b>NAVARRA</b>	* Cava (2) * Rioja (2)	* Navarra
<b>PAÍS VASCO</b>	* Arabako Txakolina * Chacolí de Bizkaia * Rioja (2)	* Cava (2) * Chacolí de Getaria
<b>LA RIOJA</b>	* Cava (2)	* Rioja (2)
<b>COMUNIDAD VALENCIANA</b>	* Alicante * Utiel-Requena	* Cava (2) * Valencia

(1) Sólo se han considerado las publicadas en el BOE al inicio de la campaña 2002/2003.

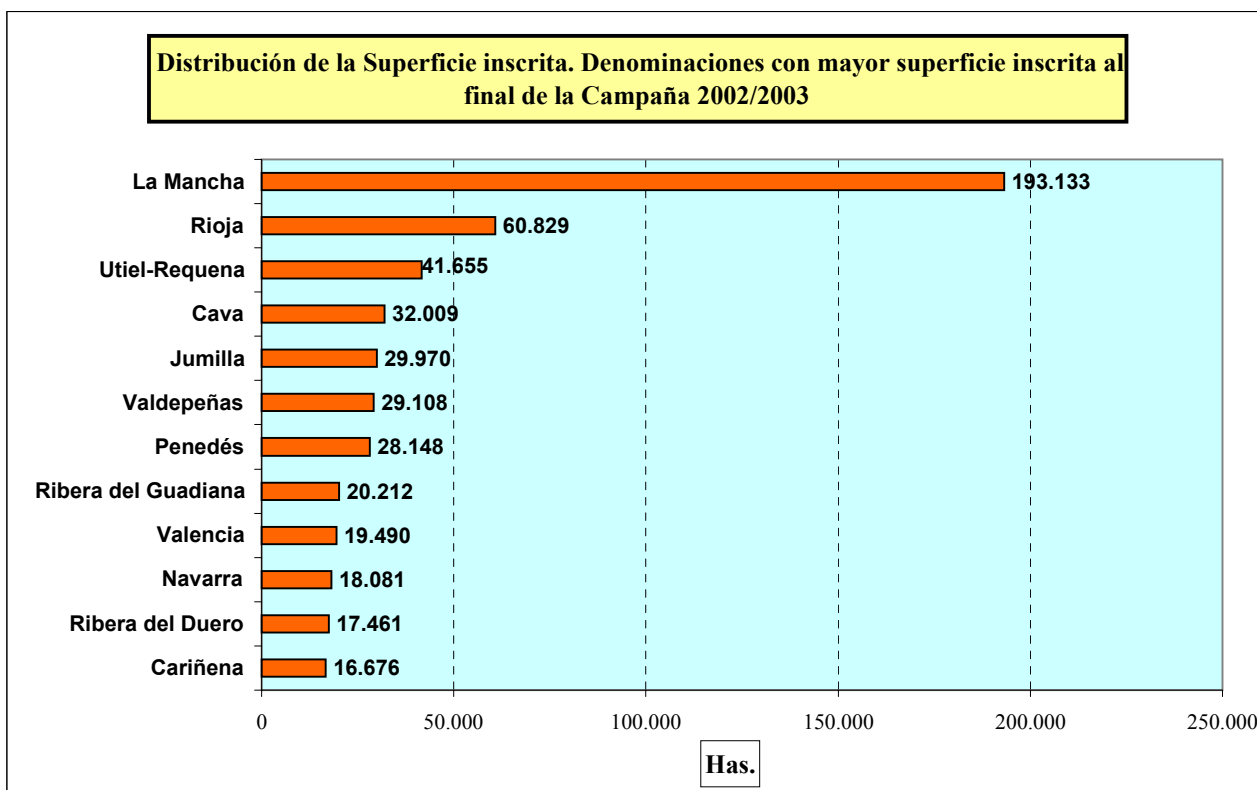
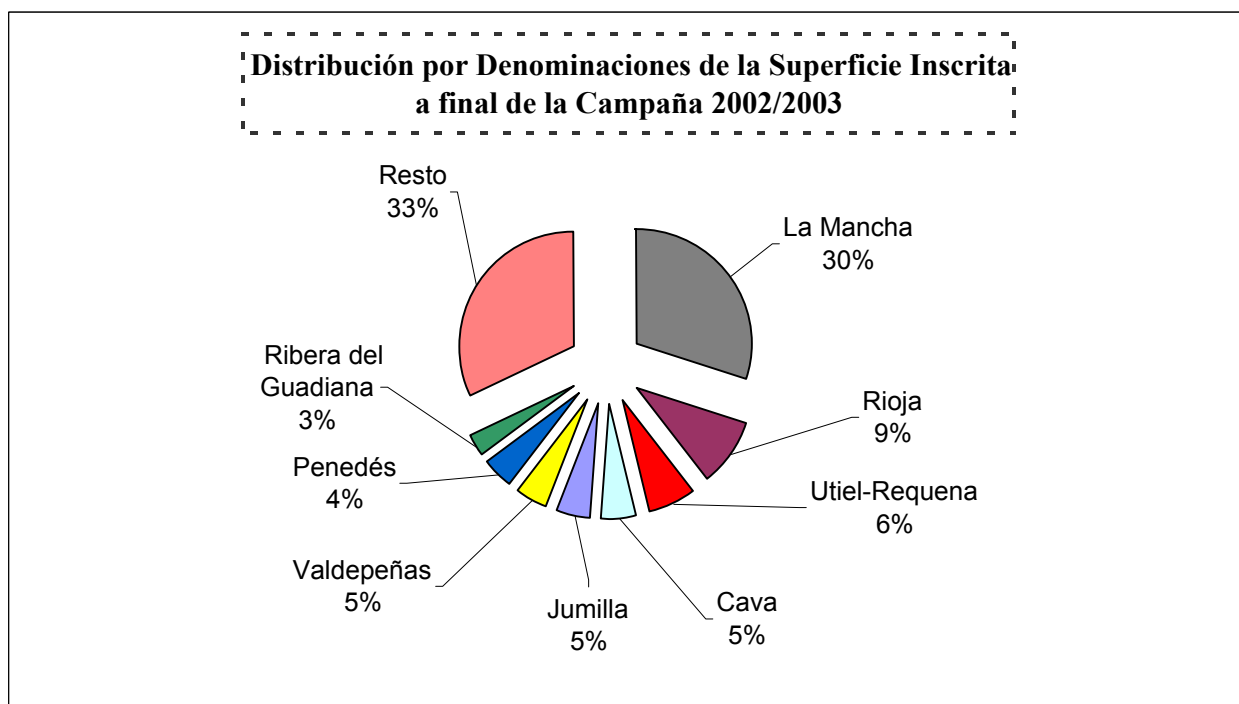
(2) Denominaciones de Origen pluricomunitarias.

**SUPERFICIE INSCRITA Y NÚMERO DE VITICULTORES DE LA  
VENDIMIA DE 2002 DE LOS V.C.P.R.D. ESPAÑOLES  
CAMPAÑA 2002/2003**

<b>V.C.P.R.D.</b>	<b>SUPERFICIE INSCRITA A FINAL DE CAMPAÑA (Has.)</b>	<b>NÚMERO DE VITICULTORES</b>
ABONA	1.563	1.225
ALELLA	305	137
ALICANTE	14.254	3.113
ALMANSA (1)	7.600	750
AMPURDÁN-COSTA BRAVA	2.033	570
ARABAKO TXAKOLINA	76	37
BIERZO	4.065	5.032
BINISALEM-MALLORCA	500	142
BULLAS	2.550	800
CALATAYUD	5.940	2.702
CAMPO DE BORJA	7.940	2.067
CARIÑENA	16.676	3.974
CATALUÑA	8.896	3.218
CAVA	32.009	7.463
CHACOLÍ DE BIZKAIA	210	272
CHACOLÍ DE GETARIA	177	59
CIGALES	2.650	660
CONCA DE BARBERÁ	5.950	2.235
CONDADO DE HUELVA	5.457	2.895
COSTERS DEL SEGRE	4.144	701
EL HIERRO	195	301
JEREZ Y MANZANILLA S.B.	10.507	2.836
JUMILLA	29.970	2.947
LA MANCHA	193.133	21.231
LA PALMA	924	1.315
LANZAROTE	2.208	1.677
MÁLAGA Y SIERRAS DE MÁLAGA	1.114	334
MÉNTRIDA	10.474	1.812
MONDÉJAR (1)	865	403
MONTERREI	623	549
MONTILLA-MORILES	9.215	4.005
MONTSANT	2.047	781
NAVARRA	18.081	6.122
PENEDÉS	28.148	5.724
PLA DE BAGES	550	100
PLA I LLEVANT	275	98
PRIORATO	1.600	600
RIAS BAIXAS	2.643	5.669
RIBEIRA SACRA	1.207	2.822
RIBEIRO	2.650	5.930
RIBERA DEL DUERO	17.461	7.901
RIBERA DEL GUADIANA	20.212	3.455
RIOJA	60.829	19.673
RUEDA	7.363	1.256
SOMONTANO	3.911	515
TACORONTE-ACENTEJO	1.723	2.311
TARRAGONA	7.391	2.786
TERRA ALTA	9.200	1.933
TORO	5.329	1.172
UTIEL-REQUENA	41.655	7.062
VALDEORRAS	1.330	2.022
VALDEPEÑAS	29.108	3.939
VALENCIA	19.490	12.411
VALLE DE GÜÍMAR	720	930
VALLE DE LA OROTAVA	623	776
VINOS DE MADRID	10.820	3.600
YCODEN-DAUTE-ISORA	1.200	999
YECLA	4.900	575
<b>TOTAL (*)</b>	<b>641.784</b>	<b>165.943</b>

(\*) En los totales no se han sumado las cifras de Cataluña y Cava, para evitar duplicidades.

(1) En las DD.OO. Almansa y Mondéjar, los datos corresponden a la campaña 2001/2002, que son los últimos disponibles.



**DATOS REGISTRALES DE LOS V.C.P.R.D. ESPAÑOLES.  
NÚMERO DE BODEGAS INSCRITAS  
CAMPAÑA 2002/2003**

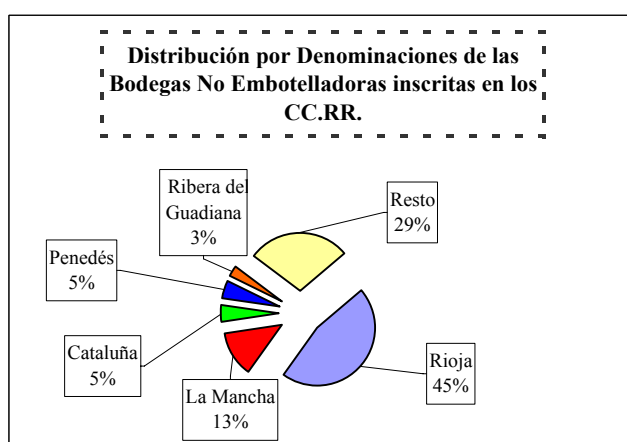
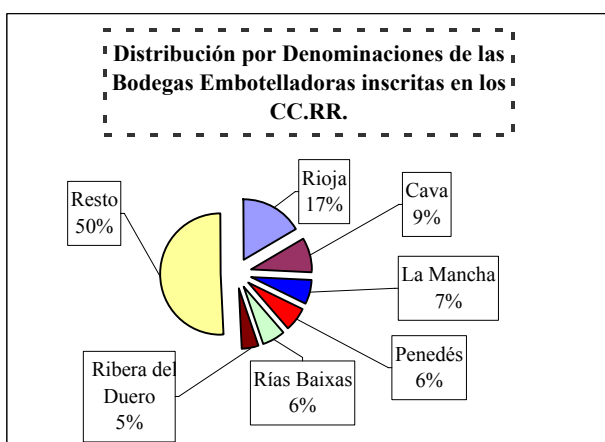
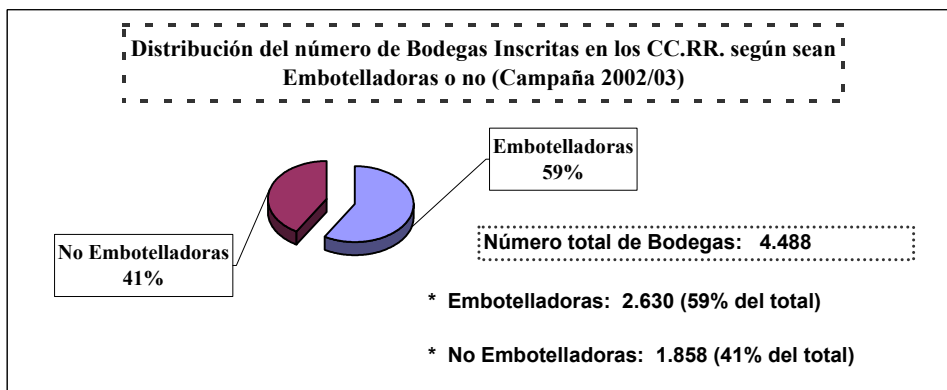
<b>V.C.P.R.D.</b>	<b>NÚMERO DE BODEGAS INSCRITAS A FINAL DE CAMPAÑA</b>		
	<b>NO EMBOTELLADORAS</b>	<b>EMBOTELLADORAS</b>	<b>TOTAL</b>
ABONA		17	17
ALELLA		5	5
ALICANTE	18	27	45
ALMANSA (1)	7	1	8
AMPURDÁN-COSTA BRAVA	8	23	31
ARABAKO TXAKOLINA		1	1
BIERZO	13	31	44
BINISSALEM-MALLORCA		12	12
BULLAS		8	8
CALATAYUD	4	9	13
CAMPO DE BORJA	1	15	16
CARIÑENA	22	28	50
CATALUÑA	94	102	196
CAVA		273 (2)	273 (2)
CHACOLÍ DE BIZKAIA		74	74
CHACOLÍ DE GETARIA		17	17
CIGALES	2	33	35
CONCA DE BARBERÁ	2	15	17
CONDADO DE HUELVA	19	19	38
COSTERS DEL SEGRE	11	14	25
EL HIERRO	2	6	8
JEREZ Y MANZANILLA S.B.	39	63	102
JUMILLA	10	27	37
LA MANCHA	251	198	449
LA PALMA		18	18
LANZAROTE	5	14	19
MÁLAGA Y SIERRAS DE MÁLAGA	4	12	16
MÉNTRIDA	19	21	40
MONDÉJAR (1)		5	5
MONTERREI		11	11
MONTILLA-MORILES	42	68	110
MONTSANT	5	27	32
NAVARRA	26	80	106
PENEDÉS	94	191	285
PLA DE BAGES		7	7
PLA I LLEVANT	1	8	9
PRIORATO	10	44	54
RIAS BAIXAS		178	178
RIBEIRA SACRA		89	89
RIBEIRO	1	98	99
RIBERA DEL DUERO	26	140	166
RIBERA DEL GUADIANA	63	42	105
RIOJA	893	501	1.394
RUEDA	10	26	36
SOMONTANO	2	11	13
TACORONTE-ACENTEJO	8	42	50
TARRAGONA	44	24	68
TERRA ALTA	16	28	44
TORO	4	30	34
UTIEL-REQUENA	60	51	111
VALDEORRAS		35	35
VALDEPEÑAS	15	36	51
VALENCIA	35	45	80
VALLE DE GÜÍMAR	32	18	50
VALLE DE LA OROTAVA	30	23	53
VINOS DE MADRID	1	38	39
YCODEN-DAUTE-ISORA	2	23	25
YECLA	1	3	4
<b>TOTAL (*)</b>	<b>1.858</b>	<b>2.630</b>	<b>4.488</b>

(\*) · En los totales no se han sumado las cifras de Cataluña y Cava, para evitar duplicidades.

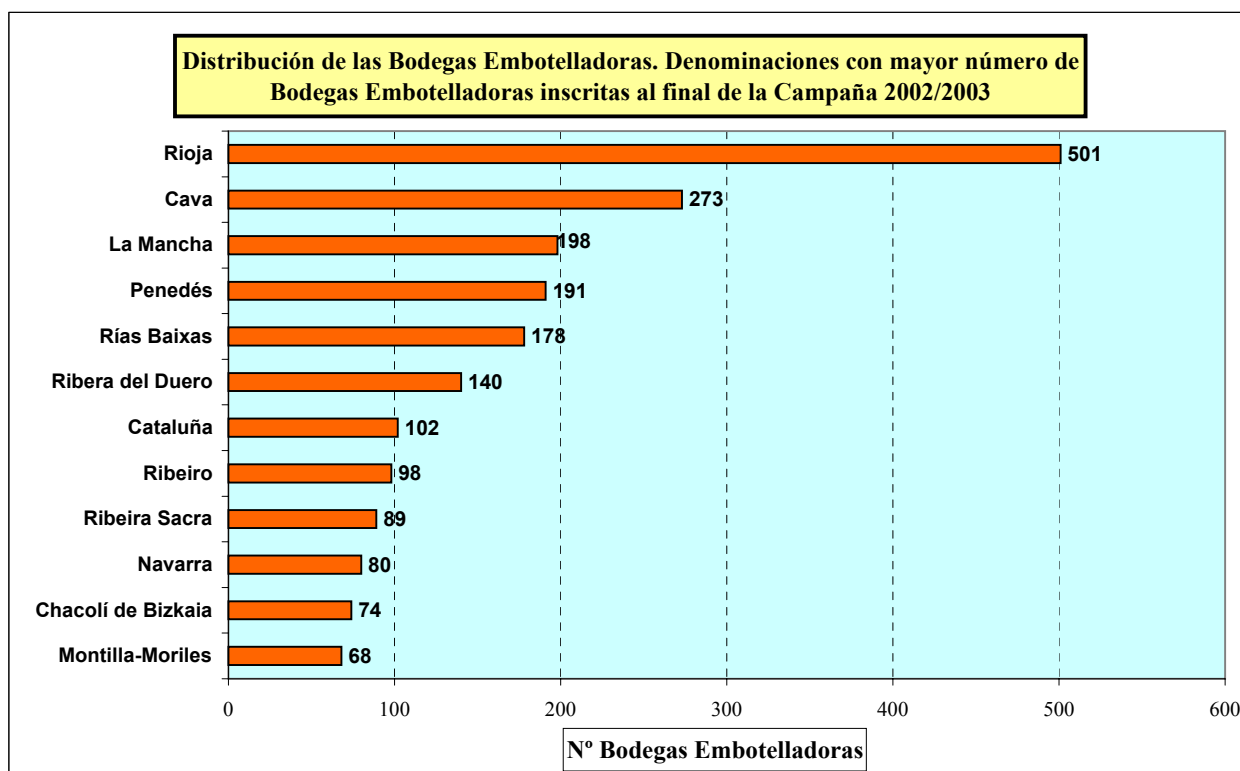
(1) · En las DD.OO. Almansa y Mondéjar, los datos corresponden a la campaña 2001/2002, que son los últimos disponibles.

(2) · En los registros del C.R. "CAVA" aparecen: 155 elaboradoras de vino base y 273 elaboradoras de Cava.






**Gráfico X (b)**



## Evolución del Volumen de Vino Calificado (cosechas 1999-2002) de los v.c.p.r.d. españoles (Hl.)

V.C.P.R.D.	1999	2000	2001	2002
ABONA	1.943	2.729	2.276	3.214
ALELLA	8.257	3.657	7.476	8.137
ALICANTE	137.935	137.676	112.463	92.627
ALMANSA	(*)	109.500	124.216	(*)
AMPURDÁN-COSTA BRAVA	58.740	47.611	56.777	60.087
ARABAKO TXAKOLINA				1.502
BIERZO	34.290	47.830	38.380	34.000
BINISALEM-MALLORCA	10.928	10.690	12.783	10.517
BULLAS	12.049	15.587	19.248	25.237
CALATAYUD	63.753	53.986	40.366	41.168
CAMPO DE BORJA	107.985	110.450	91.085	65.000
CARIÑENA	293.760	260.091	238.441	288.938
CATALUÑA		371.800	338.353	299.129
CAVA	2.024.046	1.821.789	1.307.133	1.504.626
CHACOLÍ DE BIZKAIA	4.040	4.581	4.521	5.248
CHACOLÍ DE GETARIA	7.500	8.000	7.800	8.500
CIGALES	35.004	44.730	21.904	32.822
CONCA DE BARBERÁ	27.526	78.807	51.782	35.154
CONDADO DE HUELVA	71.309	94.056	71.341	94.572
COSTERS DEL SEGRE	46.960	131.609	82.794	87.019
EL HIERRO	2.110	1.720	1.050	1.385
JEREZ Y MANZANILLA S.B.	787.625	677.620	760.000	671.257
JUMILLA	289.993	246.023	230.953	236.728
LA MANCHA	786.496	1.030.000	787.000	890.240
LA PALMA	5.303	5.989	2.387	3.137
LANZAROTE	7.376	9.500	11.950	10.342
MÁLAGA Y SIERRAS DE MÁLAGA	5.550	58.030	23.010	26.109
MÉNTRIDA	41.059	31.465	28.037	40.173
MONDÉJAR	4.494	7.258	6.750	(*)
MONTERREI	3.730	2.700	3.084	2.401
MONTILLA-MORILES	424.729	344.673	307.820	279.761
MONTSANT				32.968
NAVARRA	512.406	842.686	613.591	533.800
PENEDÉS	(*)	587.935	455.172	523.451
PLA DE BAGES	12.320	13.750	10.950	11.800
PLA I LLEVANT		9.556	10.429	7.738
PRIORATO	3.443	4.732	4.875	1.857
RIAS BAIXAS	72.463	44.094	66.988	57.142
RIBEIRA SACRA	19.781	14.957	8.997	11.408
RIBEIRO	(*)	100.047	76.000	61.150
RIBERA DEL DUERO	335.651	403.107	417.470	319.101
RIBERA DEL GUADIANA	68.194	73.500	73.641	73.689
RIOJA	2.153.401	3.100.681	2.417.253	1.958.490
RUEDA	117.395	147.773	175.465	178.081
SOMONTANO	69.619	102.989	84.474	103.811
TACORONTE-ACENTEJO	14.000	13.833	8.767	5.516
TARRAGONA	497.030	453.447	316.543	391.500
TERRA ALTA	298.575	301.196	310.984	268.941
TORO	29.372	30.402	21.676	30.089
UTIEL-REQUENA	415.719	441.397	383.838	572.411
VALDEORRAS	29.036	28.367	30.567	27.925
VALDEPEÑAS	625.934	762.607	683.773	627.496
VALENCIA	532.325	525.325	652.163	577.168
VALLE DE GÜÍMAR	2.400	1.786	2.090	1.422
VALLE DE LA OROTAVA	5.092	4.632	4.186	3.969
VINOS DE MADRID	26.460	26.460	16.014	23.390
YCODEN-DAUTE-ISORA	6.460	8.352	5.798	3.628
YECLA	24.985	17.200	13.507	28.240
<b>TOTAL</b>	<b>11.176.551</b>	<b>13.830.968</b>	<b>11.656.391</b>	<b>11.295.211</b>

(\*) · Sin datos del Consejo Regulador.



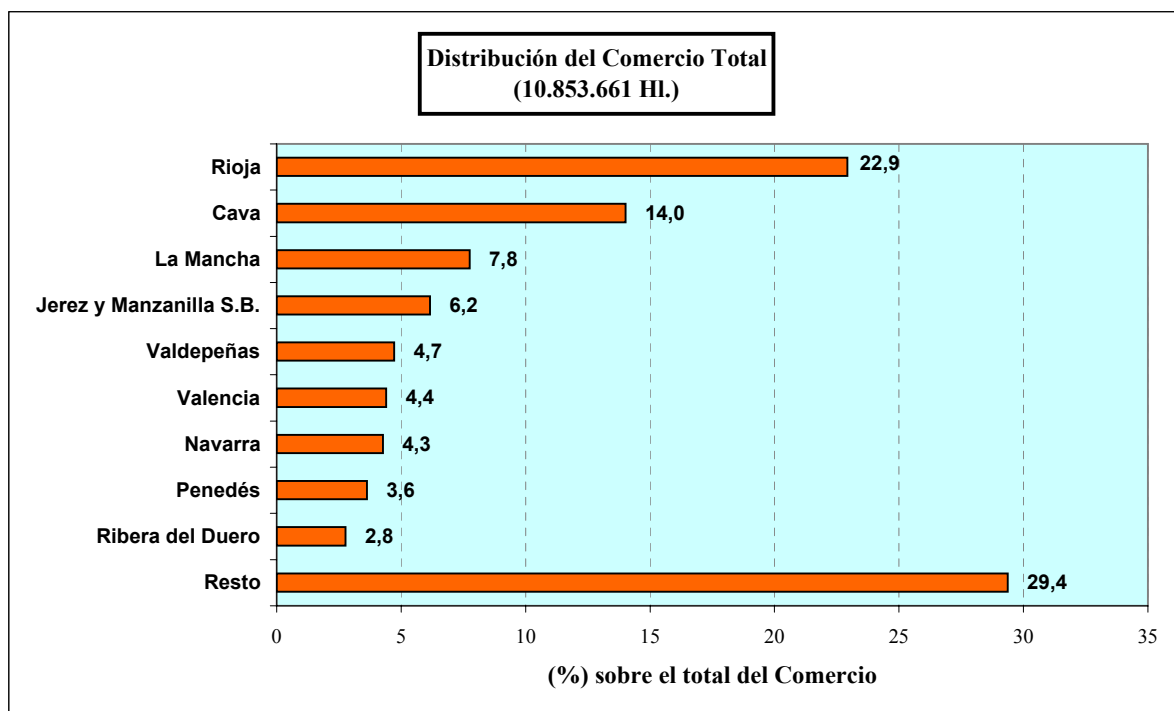
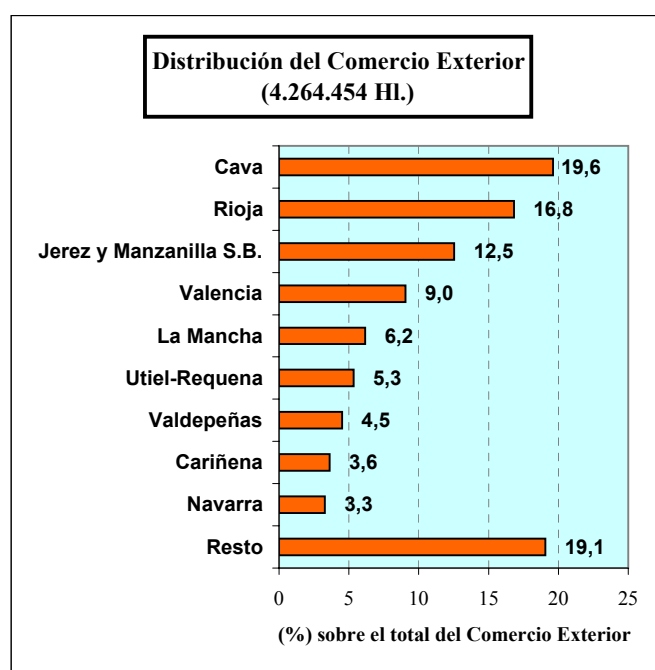
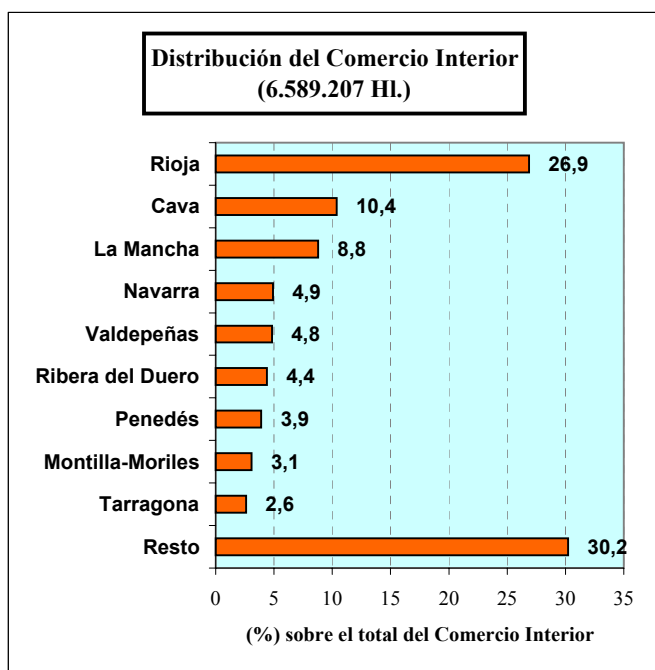
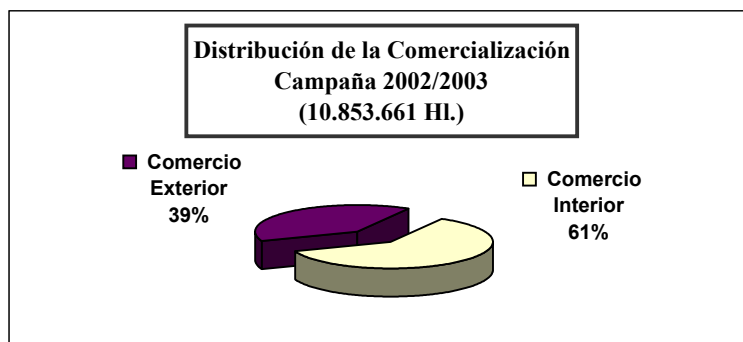
## DISTRIBUCIÓN DE LA COMERCIALIZACIÓN DE LOS V.C.P.R.D. ESPAÑOLES

### CAMPAÑA 2002/2003

V.C.P.R.D.	COMERCIO INTERIOR		COMERCIO EXTERIOR		COMERCIO TOTAL (Hl.)
	Hl.	% s/total	Hl.	% s/total	
ABONA	3.214	100			3.214
ALELLA	5.712	80	1.394	20	7.106
ALICANTE	69.704	63	40.194	37	109.898
ALMANSA (1)	63.800	50	64.828	50	128.628
AMPURDÁN-COSTA BRAVA	35.770	94	2.142	6	37.912
ARABAKO TXAKOLINA	1.231	99	11	1	1.242
BIERZO	46.066	98	1.117	2	47.183
BINISALEM-MALLORCA	10.581	98	199	2	10.780
BULLAS	5.133	61	3.280	39	8.413
CALATAYUD	44.893	60	29.525	40	74.418
CAMPO DE BORJA	28.938	45	35.847	55	64.785
CARIÑENA	102.321	40	154.447	60	256.768
CATALUÑA	112.287	46	131.717	54	244.004
CAVA	684.432	45	836.342	55	1.520.774
CHACOLÍ DE BIZKAIA	4.740	100			4.740
CHACOLÍ DE GETARIA	7.305	95	402	5	7.707
CIGALES	49.407	97	1.579	3	50.986
CONCA DE BARBERÁ	40.841	86	6.697	14	47.538
CONDADO DE HUELVA	111.684	89	13.740	11	125.424
COSTERS DEL SEGRE	67.409	81	15.891	19	83.300
EL HIERRO	1.385	100			1.385
JEREZ Y MANZANILLA S.B.	133.918	20	534.246	80	668.164
JUMILLA	101.247	51	95.733	49	196.980
LA MANCHA	579.000	69	262.968	31	841.968
LA PALMA	3.137	100			3.137
LANZAROTE	10.328	99	84	1	10.412
MÁLAGA Y SIERRAS DE MÁLAGA	16.897	63	10.041	37	26.938
MÉNTRIDA	38.645	98	760	2	39.405
MONDÉJAR (1)	2.143	99	15	1	2.158
MONTERREI	2.368	99	33	1	2.401
MONTILLA-MORILES	202.418	83	40.819	17	243.237
MONTSANT	51.960	89	6.164	11	58.124
NAVARRA	323.436	70	140.206	30	463.642
PENEDÉS	257.390	65	135.719	35	393.109
PLA DE BAGES	10.300	89	1.286	11	11.586
PLA I LLEVANT	6.548	98	115	2	6.663
PRIORATO	5.114	56	4.079	44	9.193
RIAS BAIXAS	74.871	90	8.460	10	83.331
RIBEIRA SACRA	11.339	99	70	1	11.409
RIBEIRO	59.700	98	1.450	2	61.150
RIBERA DEL DUERO (2)	289.317	96	11.315	4	300.632
RIBERA DEL GUADIANA	8.708	48	9.456	52	18.164
RIOJA	1.771.687	71	716.910	29	2.488.597
RUEDA	158.181	83	32.854	17	191.035
SOMONTANO	62.346	81	15.023	19	77.369
TACORONTE-ACENTEJO	6.882	99	40	1	6.922
TARRAGONA	171.410	86	28.682	14	200.092
TERRA ALTA	139.818	86	21.885	14	161.703
TORO	39.833	78	11.362	22	51.195
UTIEL-REQUENA	72.709	24	227.893	76	300.602
VALDEORRAS	27.926	98	496	2	28.422
VALDEPEÑAS	319.039	62	192.819	38	511.858
VALENCIA	91.441	19	385.522	81	476.963
VALLE DE GÚIMAR	1.422	100			1.422
VALLE DE LA OROTAVA	3.968	100			3.968
VINOS DE MADRID	23.717	84	4.671	16	28.388
YCODEN-DAUTE-ISORA	3.637	98	75	2	3.712
YECLA	9.554	29	23.851	71	33.405
<b>TOTAL</b>	<b>6.589.207</b>	<b>61</b>	<b>4.264.454</b>	<b>39</b>	<b>10.853.661</b>

(1) En las DD.OO. Almansa y Mondéjar, los datos corresponden a la campaña 2001/2002, que son los últimos disponibles.

(2) En la D.O. Ribera del Duero, los datos del Comercio Exterior corresponden a 60 bodegas, que enviaron la información al Consejo Regulador, de las 166 inscritas, por lo que su Comercio Interior, que se obtiene por diferencia del Total menos el Exterior, está sobrevalorado.

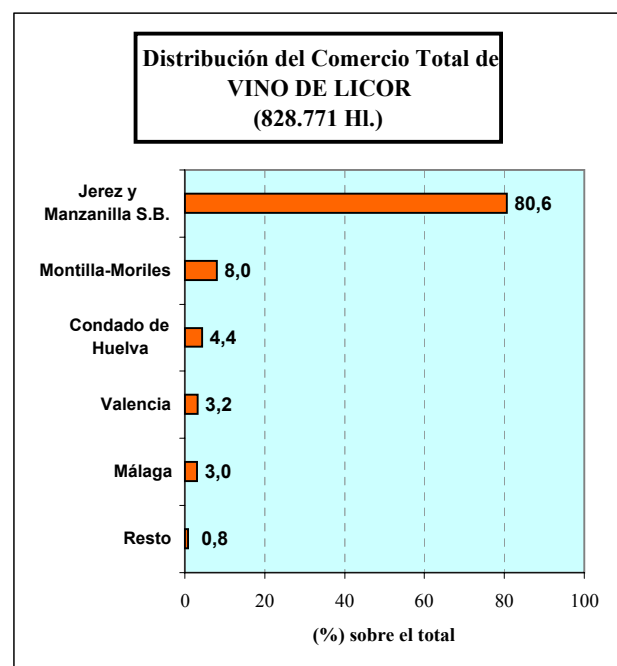
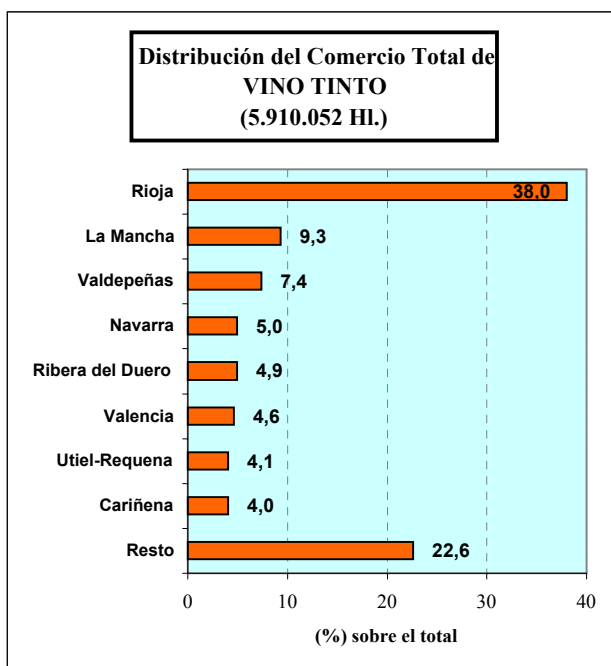
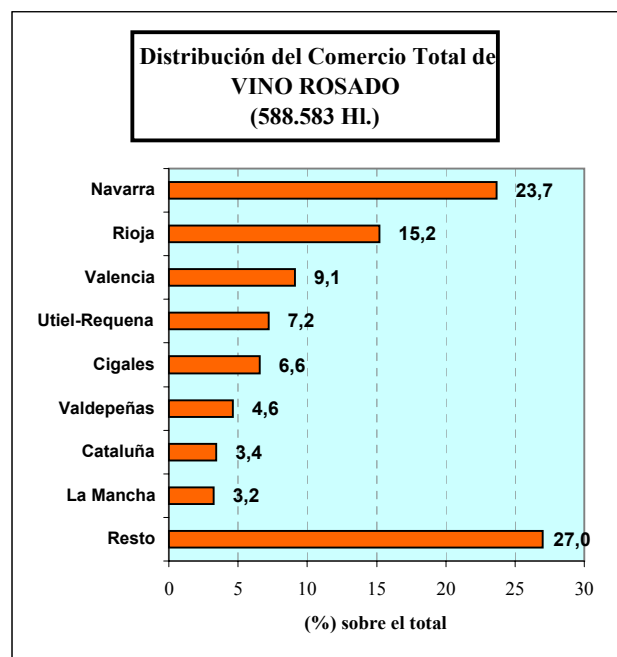
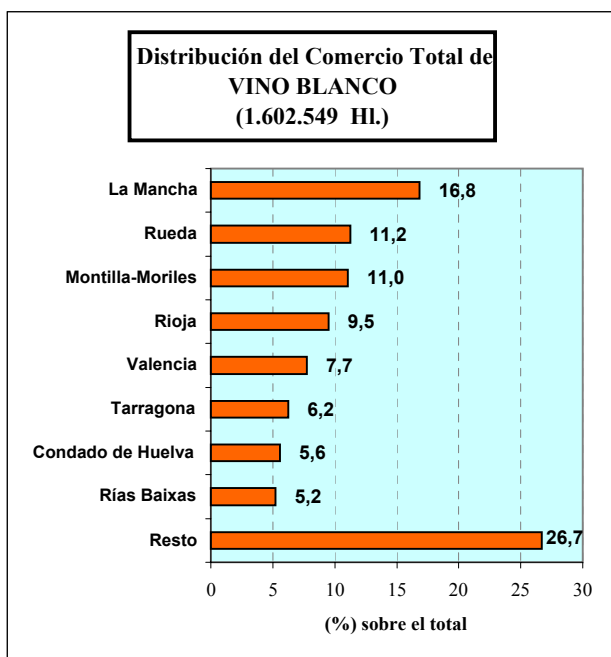
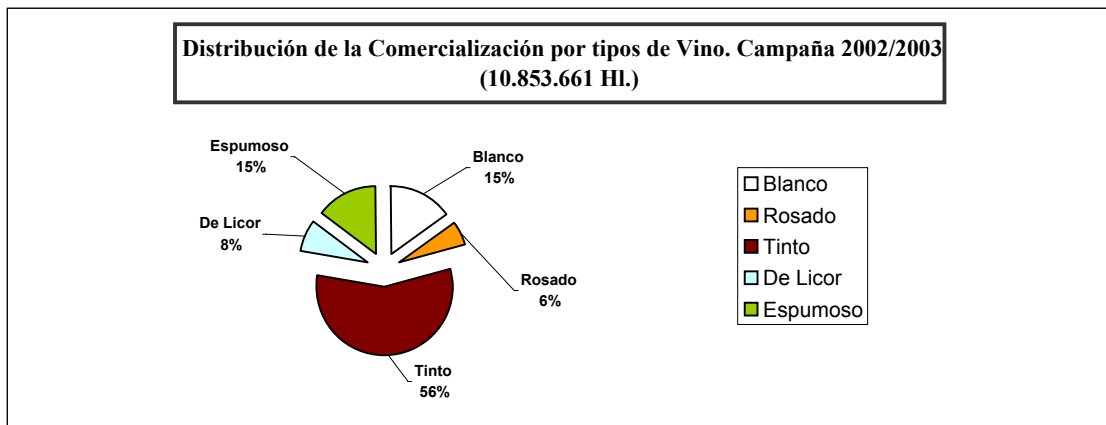


**COMERCIO (HI.) DE LOS V.C.P.R.D. ESPAÑOLES**  
**DISTRIBUCIÓN POR TIPOS DE VINO**  
**CAMPAÑA 2002/2003**

V.C.P.R.D.	TIPOS DE VINOS						TOTAL
	BLANCO	ROSADO	TINTO	DE LICOR	ESPUMOSO	DE AGUJA	
ABONA	2.296	153	765				3.214
ALELLA	5.967	341	798				7.106
ALICANTE	9.924	9.356	87.736	2.882			109.898
ALMANSA (1)			128.628				128.628
AMPURDÁN-COSTA BRAVA	6.595	16.655	14.662				37.912
ARABAKO TXAKOLINA	1.242						1.242
BIERZO	3.992	2.997	40.194				47.183
BINISALEM-MALLORCA	2.297	1.074	7.380		29		10.780
BULLAS	610	3.203	4.600				8.413
CALATAYUD	12.609	6.401	55.408				74.418
CAMPO DE BORJA	5.177	7.848	51.442	318			64.785
CARIÑENA	9.995	8.240	238.431	102			256.768
CATALUÑA	48.935	20.162	174.907				244.004
CAVA					1.520.774		1.520.774
CHACOLÍ DE BIZKAIA	3.718	613	409				4.740
CHACOLÍ DE GETARIA	7.707						7.707
CIGALES		38.704	12.282				50.986
CONCA DE BARBERÁ	20.055	15.121	12.362				47.538
CONDADO DE HUELVA	89.045			36.379			125.424
COSTERS DEL SEGRE	15.305	12.172	48.618		7.205		83.300
EL HIERRO	736	64	585				1.385
JEREZ Y MANZANILLA S.B.				668.164			668.164
JUMILLA	2.964	11.165	182.851				196.980
LA MANCHA	269.621	19.048	551.839		1.460		841.968
LA PALMA	1.223	249	1.665				3.137
LANZAROTE	7.189	747	2.054	422			10.412
MÁLAGA Y SIERR. MÁLAGA	1.462		374	25.102			26.938
MÉNTRIDA		8.541	30.864				39.405
MONDÉJAR (1)	219	412	1.527				2.158
MONTERREI	1.441		960				2.401
MONTILLA-MORILES	176.822			66.415			243.237
MONTSANT	2.913	785	54.199	227			58.124
NAVARRA	30.888	139.371	292.609	774			463.642
PENEDÉS (2)	-	-	-		-	-	393.109
PLA DE BAGES	2.362	1.619	7.605				11.586
PLA I LLEVANT	1.739	943	3.981				6.663
PRIORATO	522		8.671				9.193
RIAS BAIXAS	83.331						83.331
RIBEIRA SACRA	680		10.729				11.409
RIBEIRO	58.150		3.000				61.150
RIBERA DEL DUERO		8.796	291.836				300.632
RIBERA DEL GUADIANA	4.293	1.294	12.577				18.164
RIOJA	151.935	89.379	2.247.283				2.488.597
RUEDA	180.081	1.552	8.862		540		191.035
SOMONTANO	14.047	9.039	54.283				77.369
TACORONTE-ACENTEJO	562	136	6.196	28			6.922
TARRAGONA	99.825	15.105	83.534	1.628			200.092
TERRA ALTA	50.545	5.717	105.241	200			161.703
TORO	2.438	3.357	45.400				51.195
UTIEL-REQUENA	17.133	42.497	240.642		330		300.602
VALDEORRAS	11.109		17.313				28.422
VALDEPEÑAS	47.274	27.142	437.442				511.858
VALENCIA	123.977	53.468	273.388	26.130			476.963
VALLE DE GÜÍMAR	924	43	230		225		1.422
VALLE DE LA OROTAVA	1.392	283	2.293				3.968
VINOS DE MADRID	5.288	2.975	20.091		34		28.388
YCODEN-DAUTE-ISORA	2.612	132	968				3.712
YECLA	1.383	1.684	30.338				33.405
<b>TOTAL</b>	<b>1.602.549</b>	<b>588.583</b>	<b>5.910.052</b>	<b>828.771</b>	<b>1.530.597</b>		<b>10.853.661</b>

(1) En las DD.OO. Almansa y Mondéjar, los datos corresponden a la campaña 2001/2002, que son los últimos disponibles.

(2) El Consejo Regulador de la D.O. Penedés no dispone del desglose por tipos de vino del Comercio Interior.



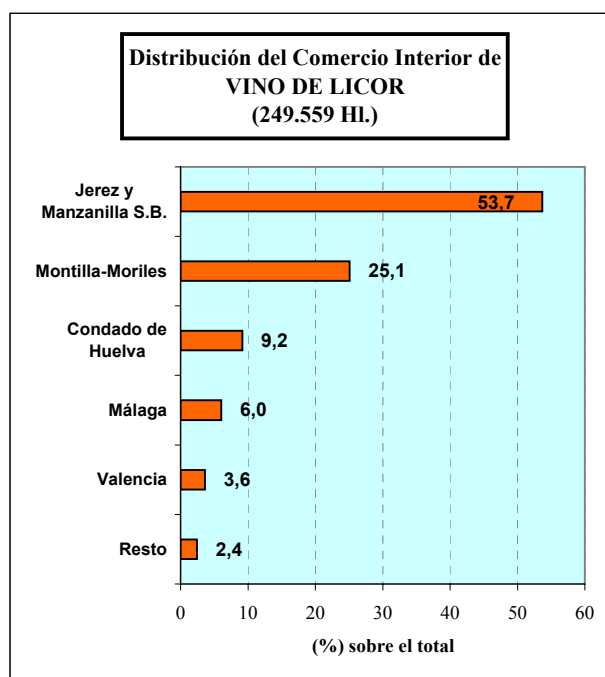
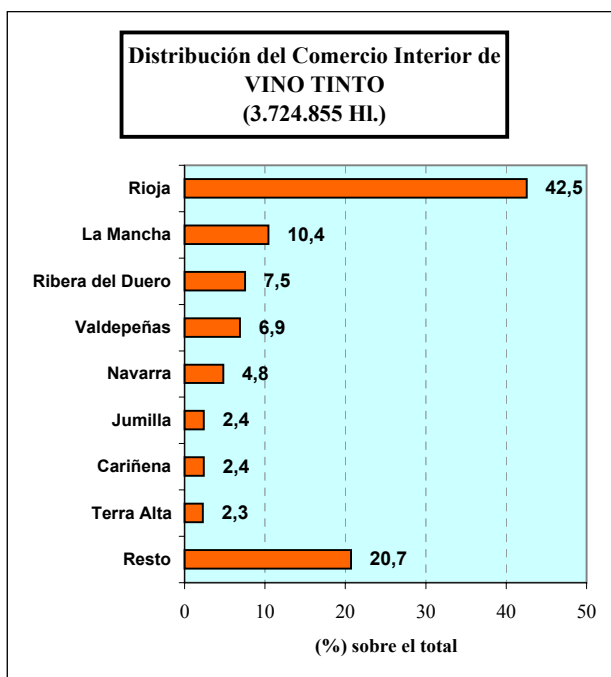
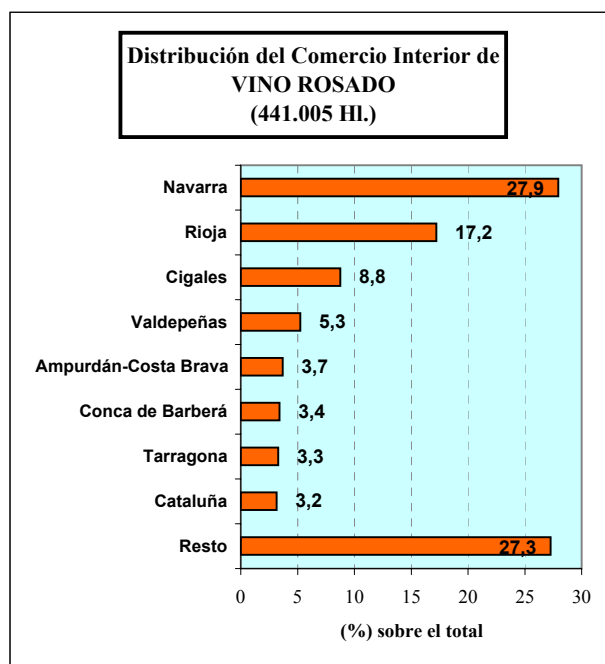
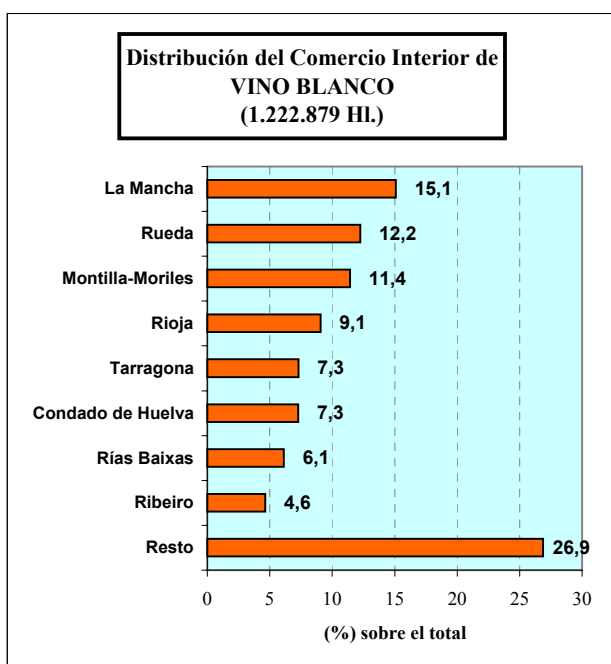
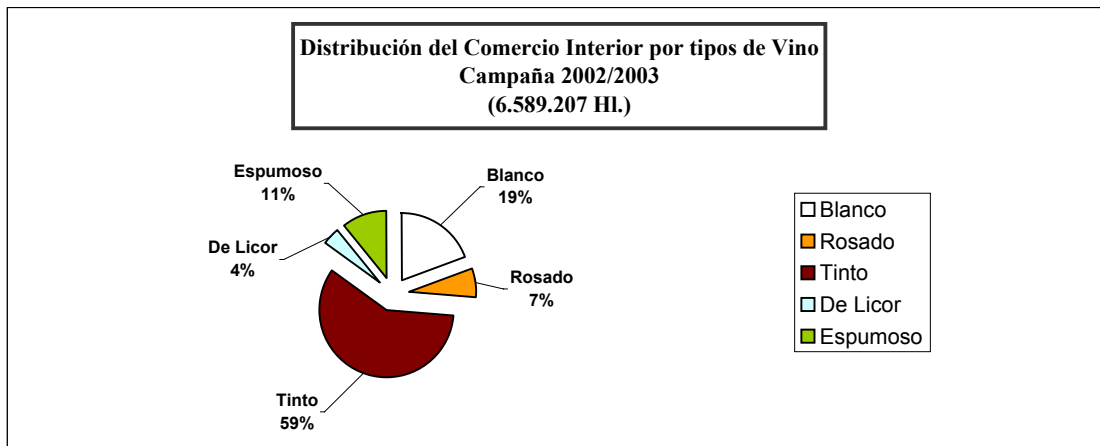
**COMERCIO INTERIOR (HI.) DE LOS V.C.P.R.D. ESPAÑOLES**  
**DISTRIBUCIÓN POR TIPOS DE VINO**  
**CAMPAÑA 2002/2003**

V.C.P.R.D.	TIPOS DE VINOS						TOTAL
	BLANCO	ROSADO	TINTO	DE LICOR	ESPUMOSO	DE AGUJA	
ABONA	2.296	153	765				3.214
ALELLA	4.648	300	764				5.712
ALICANTE	9.333	8.645	48.989	2.737			69.704
ALMANSA (1)			63.800				63.800
AMPURDÁN-COSTA BRAVA	6.137	16.298	13.335				35.770
ARABAKO TXAKOLINA	1.231						1.231
BIERZO	3.916	2.994	39.156				46.066
BINISALEM-MALLORCA	2.278	1.058	7.216		29		10.581
BULLAS	604	1.566	2.963				5.133
CALATAYUD	11.113	4.378	29.402				44.893
CAMPO DE BORJA	2.872	5.732	20.017	317			28.938
CARIÑENA	7.162	6.242	88.815	102			102.321
CATALUÑA	27.353	13.935	70.999				112.287
CAVA					684.432		684.432
CHACOLÍ DE BIZKAIA	3.718	613	409				4.740
CHACOLÍ DE GETARIA	7.305						7.305
CIGALES		38.673	10.734				49.407
CONCA DE BARBERÁ	17.647	15.078	8.116				40.841
CONDADO DE HUELVA	88.845			22.839			111.684
COSTERS DEL SEGRE	13.249	11.713	35.978		6.469		67.409
EL HIERRO	736	64	585				1.385
JEREZ Y MANZANILLA S.B.				133.918			133.918
JUMILLA	2.403	9.885	88.959				101.247
LA MANCHA	184.410	5.170	387.960		1.460		579.000
LA PALMA	1.223	249	1.665				3.137
LANZAROTE	7.106	746	2.054	422			10.328
MÁLAGA Y SIERR. MÁLAGA	1.460		374	15.063			16.897
MÉNTRIDA		8.541	30.104				38.645
MONDÉJAR (1)	216	408	1.519				2.143
MONTERREI	1.408		960				2.368
MONTILLA-MORILES	139.778			62.640			202.418
MONTSANT	2.677	510	48.586	187			51.960
NAVARRA	19.940	123.211	179.581	704			323.436
PENEDÉS (2)	-	-	-		-	-	257.390
PLA DE BAGES	1.900	1.500	6.900				10.300
PLA I LLEVANT	1.648	936	3.964				6.548
PRIORATO	362		4.752				5.114
RIAS BAIXAS	74.871						74.871
RIBEIRA SACRA	647		10.692				11.339
RIBEIRO	56.730		2.970				59.700
RIBERA DEL DUERO		8.795	280.522				289.317
RIBERA DEL GUADIANA	2.406	267	6.035				8.708
RIOJA	110.907	75.942	1.584.838				1.771.687
RUEDA	149.677	1.292	6.672		540		158.181
SOMONTANO	10.697	7.477	44.172				62.346
TACORONTE-ACENTEJO	562	136	6.156	28			6.882
TARRAGONA	89.161	14.517	66.132	1.600			171.410
TERRA ALTA	48.976	5.697	85.145				139.818
TORO	1.872	3.187	34.774				39.833
UTIEL-REQUENA	7.619	9.846	54.914		330		72.709
VALDEORRAS	10.780		17.146				27.926
VALDEPEÑAS	38.655	23.156	257.228				319.039
VALENCIA	34.556	7.525	40.358	9.002			91.441
VALLE DE GÚIMAR	924	43	230		225		1.422
VALLE DE LA OROTAVA	1.392	283	2.293				3.968
VINOS DE MADRID	4.300	2.867	16.516		34		23.717
YCODEN-DAUTE-ISORA	2.552	127	958				3.637
YECLA	621	1.250	7.683				9.554
<b>TOTAL</b>	<b>1.222.879</b>	<b>441.005</b>	<b>3.724.855</b>	<b>249.559</b>	<b>693.519</b>		<b>6.589.207</b>

(1) En las DD.OO. Almansa y Mondéjar, los datos corresponden a la campaña 2001/2002, que son los últimos disponibles.

(2) El Consejo Regulador de la D.O. Penedés no dispone del desglose por tipos de vino del Comercio Interior.



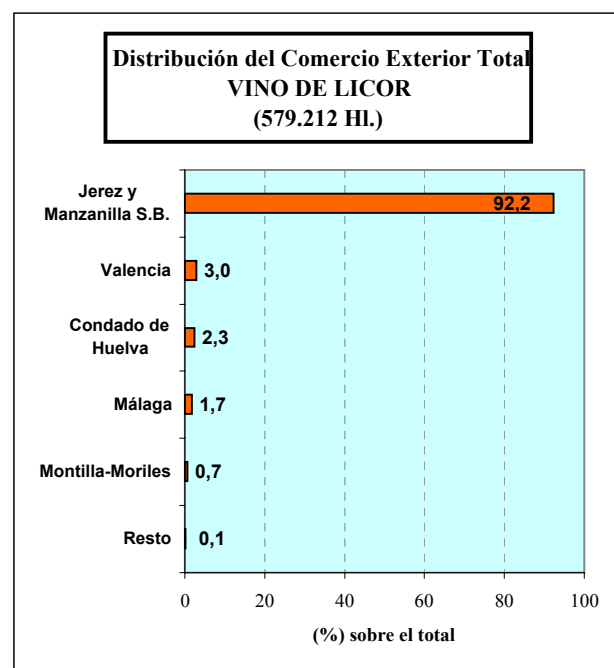
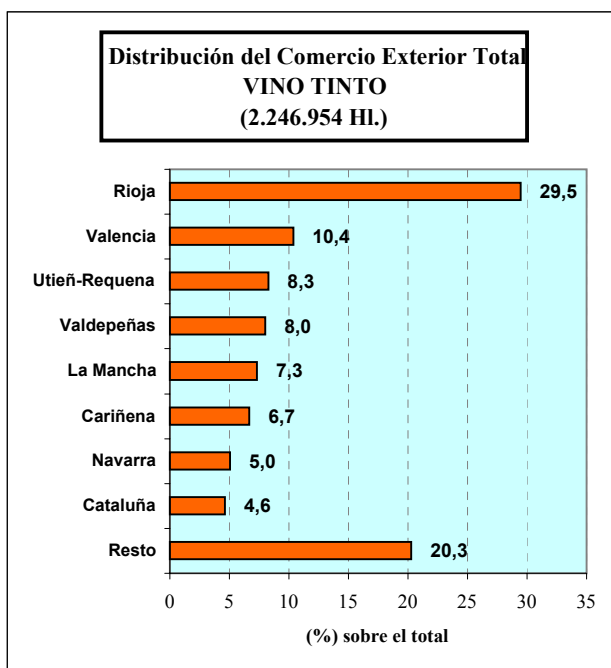
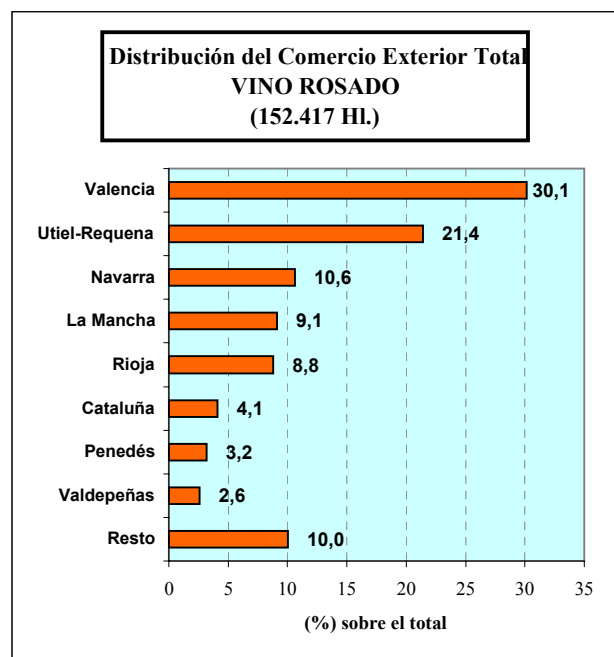
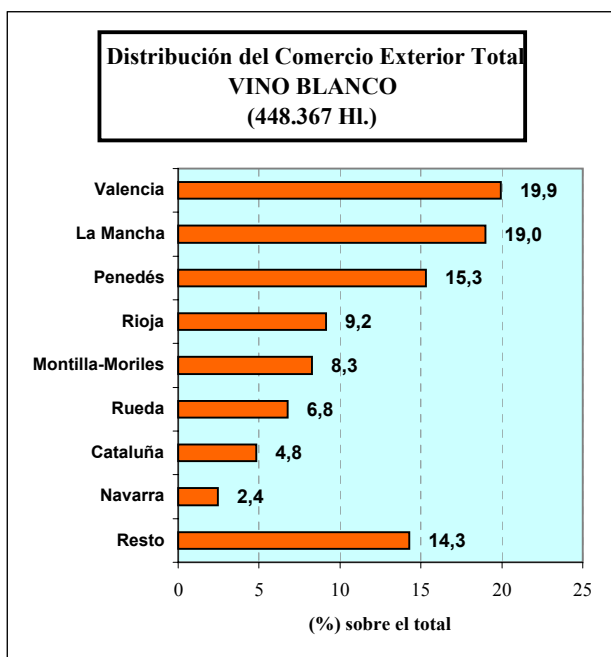
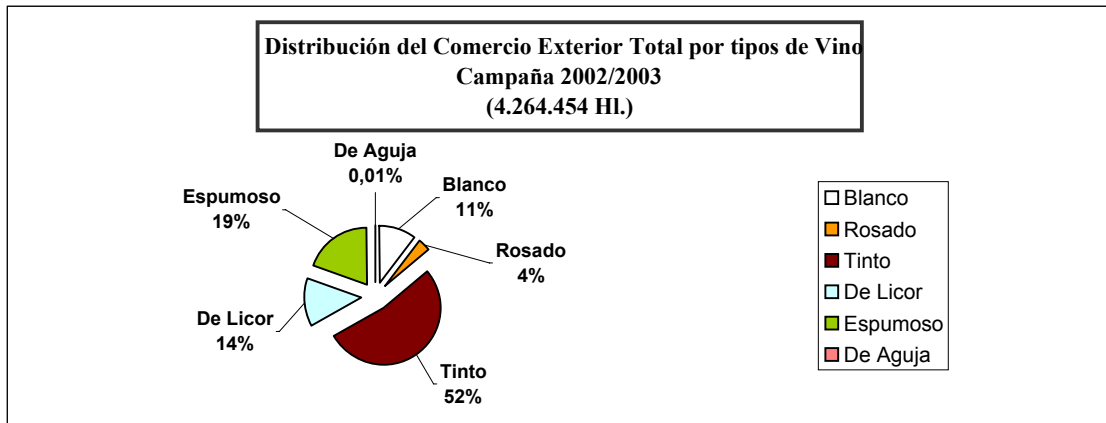


**COMERCIO EXTERIOR TOTAL (HI.) DE LOS V.C.P.R.D. ESPAÑOLES  
DISTRIBUCIÓN POR TIPOS DE VINO  
CAMPAÑA 2002/2003**

V.C.P.R.D.	TIPOS DE VINOS						TOTAL
	BLANCO	ROSADO	TINTO	DE LICOR	ESPUMOSO	DE AGUJA	
ABONA							0
ALELLA	1.319	41	34				1.394
ALICANTE	591	711	38.747	145			40.194
ALMANSA (1)			64.828				64.828
AMPURDÁN-COSTA BRAVA	458	357	1.327				2.142
ARABAKO TXAKOLINA	11						11
BIERZO	76	3	1.038				1.117
BINISALEM-MALLORCA	19	16	164				199
BULLAS	6	1.637	1.637				3.280
CALATAYUD	1.496	2.023	26.006				29.525
CAMPO DE BORJA	2.305	2.116	31.425	1			35.847
CARIÑENA	2.833	1.998	149.616				154.447
CATALUÑA	21.582	6.227	103.908				131.717
CAVA					836.342		836.342
CHACOLÍ DE BIZKAIA							0
CHACOLÍ DE GETARIA	402						402
CIGALES		31	1.548				1.579
CONCA DE BARBERÀ	2.408	43	4.246				6.697
CONDADO DE HUELVA	200			13.540			13.740
COSTERS DEL SEGRE	2.056	459	12.640		736		15.891
EL HIERRO							0
JEREZ Y MANZANILLA S.B.				534.246			534.246
JUMILLA	561	1.280	93.892				95.733
LA MANCHA	85.211	13.878	163.879				262.968
LA PALMA							0
LANZAROTE	83	1					84
MÁLAGA Y SIERR. MÁLAGA	2			10.039			10.041
MÉNTRIDA			760				760
MONDÉJAR (1)	3	4	8				15
MONTERREI	33						33
MONTILLA-MORILES	37.044			3.775			40.819
MONTSANT	236	275	5.613	40			6.164
NAVARRA	10.948	16.160	113.028	70			140.206
PENEDÉS	68.697	4.839	61.757			426	135.719
PLA DE BAGES	462	119	705				1.286
PLA I LLEVANT	91	7	17				115
PRIORATO	160		3.919				4.079
RIAS BAIXAS	8.460						8.460
RIBEIRA SACRA	33		37				70
RIBEIRO	1.420		30				1.450
RIBERA DEL DUERO (2)		1	11.314				11.315
RIBERA DEL GUADIANA	1.887	1.027	6.542				9.456
RIOJA	41.028	13.437	662.445				716.910
RUEDA	30.404	260	2.190				32.854
SOMONTANO	3.350	1.562	10.111				15.023
TACORONTE-ACENTEJO			40				40
TARRAGONA	10.664	588	17.402	28			28.682
TERRA ALTA	1.569	20	20.096	200			21.885
TORO	566	170	10.626				11.362
UTIEL-REQUENA	9.514	32.651	185.728				227.893
VALDEORRAS	329		167				496
VALDEPEÑAS	8.619	3.986	180.214				192.819
VALENCIA	89.421	45.943	233.030	17.128			385.522
VALLE DE GÚIMAR							0
VALLE DE LA OROTAVA							0
VINOS DE MADRID	988	108	3.575				4.671
YCODEN-DAUTE-ISORA	60	5	10				75
YECLA	762	434	22.655				23.851
<b>TOTAL</b>	<b>448.367</b>	<b>152.417</b>	<b>2.246.954</b>	<b>579.212</b>	<b>837.078</b>	<b>426</b>	<b>4.264.454</b>

(1) En las DD.OO. Almansa y Mondéjar, los datos corresponden a la campaña 2001/2002, que son los últimos disponibles.

(2) En la D.O. Ribera del Duero, los datos del Comercio Exterior corresponden a 60 bodegas, que enviaron la información al Consejo Regulador, de las 166 inscritas.

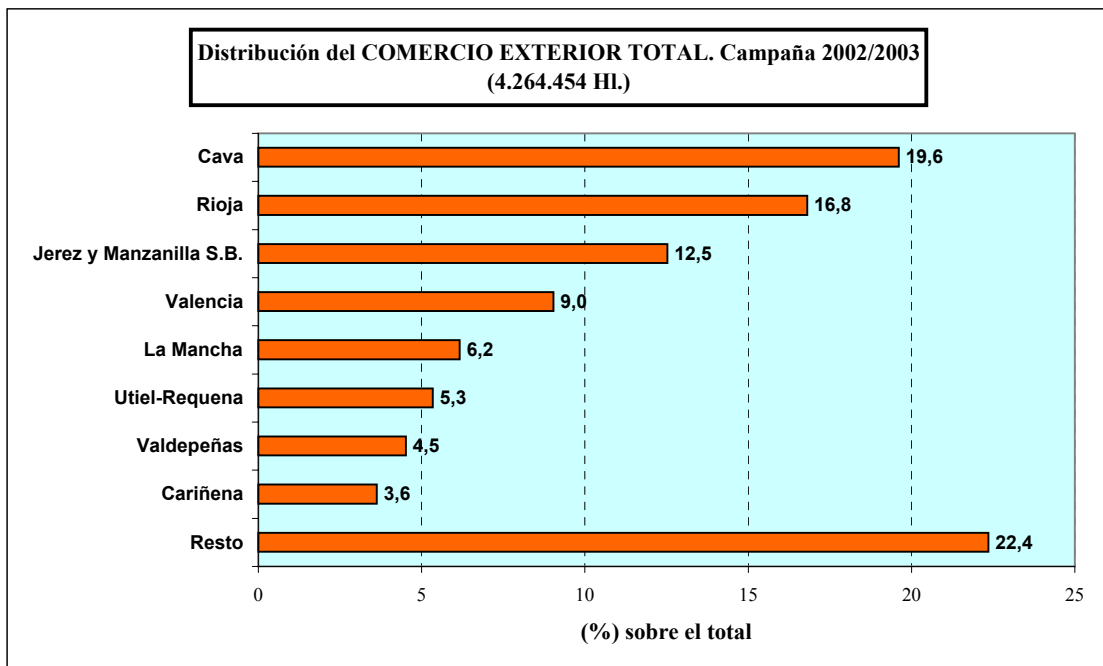
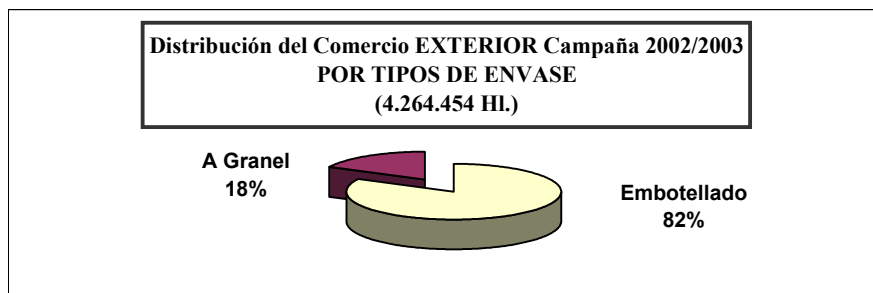
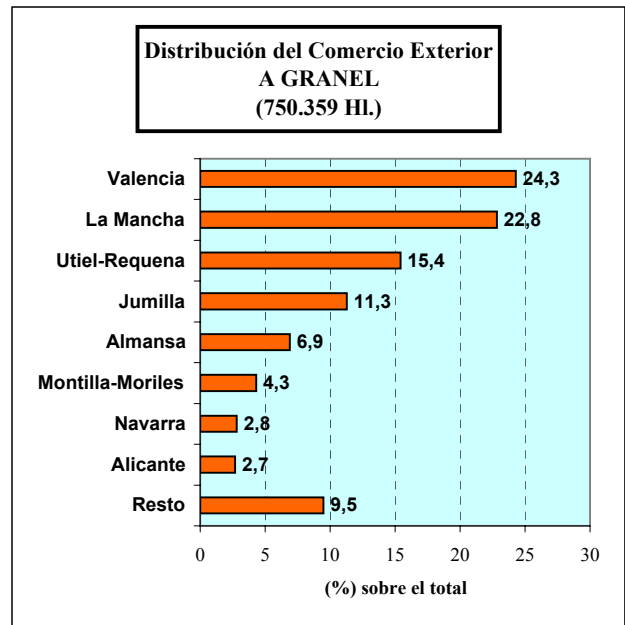
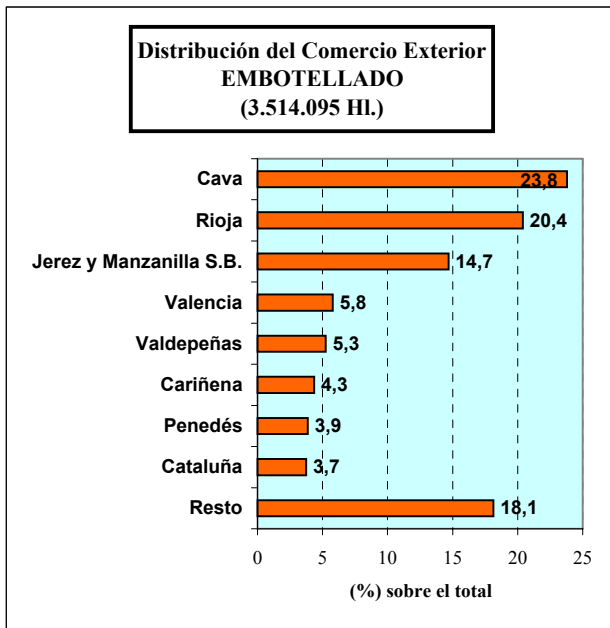


**COMERCIO EXTERIOR (HI.) DE LOS V.C.P.R.D. ESPAÑOLES  
DISTRIBUCIÓN POR TIPOS DE ENVASE  
CAMPAÑA 2002/2003**

V.C.P.R.D.	EMBOTELLADO		A GRANEL		COMERCIO EXTERIOR TOTAL (HL.)
	HL.	% s/total	HL.	% s/total	
ABONA					0
ALELLA	1.394	100			1.394
ALICANTE	19.997	50	20.197	50	40.194
ALMANSA (1)	13.162	20	51.666	80	64.828
AMPURDÁN-COSTA BRAVA	2.142	100			2.142
ARABAKO TXAKOLINA	11	100			11
BIERZO	1.117	100			1.117
BINISALEM-MALLORCA	199	100			199
BULLAS	3.280	100			3.280
CALATAYUD	29.481	99,9	44	0,1	29.525
CAMPO DE BORJA	35.847	100			35.847
CARIÑENA	152.709	99	1.738	1	154.447
CATALUÑA	131.717	100			131.717
CAVA	836.342	100			836.342
CHACOLÍ DE BIZKAIA					0
CHACOLÍ DE GETARIA	402	100			402
CIGALES	1.579	100			1.579
CONCA DE BARBERÀ	6.697	100			6.697
CONDADO DE HUELVA	11	0,1	13.729	99,9	13.740
COSTERS DEL SEGRE	15.891	100			15.891
EL HIERRO					0
JEREZ Y MANZANILLA S.B.	516.000	97	18.246	3	534.246
JUMILLA	11.058	12	84.675	88	95.733
LA MANCHA	91.649	35	171.319	65	262.968
LA PALMA					0
LANZAROTE	84	100			84
MÁLAGA Y SIERRAS DE MÁLAGA	3.386	34	6.655	66	10.041
MÉNTRIDA	460	61	300	39	760
MONDÉJAR (1)	15	100			15
MONTERREI	33	100			33
MONTILLA-MORILES	8.512	21	32.307	79	40.819
MONTSANT	6.164	100			6.164
NAVARRA	119.102	85	21.104	15	140.206
PENEDÈS	135.719	100			135.719
PLA DE BAGES	1.286	100			1.286
PLA I LLEVANT	115	100			115
PRIORATO	4.079	100			4.079
RIAS BAIXAS	8.460	100			8.460
RIBEIRA SACRA	70	100			70
RIBEIRO	1.450	100			1.450
RIBERA DEL DUERO (2)	11.313	99,98	2	0,02	11.315
RIBERA DEL GUADIANA	9.456	100			9.456
RIOJA	716.910	100			716.910
RUEDA	32.854	100			32.854
SOMONTANO	15.023	100			15.023
TACORONTE-ACENTEJO	40	100			40
TARRAGONA	15.722	55	12.960	45	28.682
TERRA ALTA	21.885	100			21.885
TORO	11.362	100			11.362
UTIEL-REQUENA	112.278	49	115.615	51	227.893
VALDEORRAS	496	100			496
VALDEPEÑAS	184.582	96	8.237	4	192.819
VALENCIA	203.259	53	182.263	47	385.522
VALLE DE GÚIMAR					0
VALLE DE LA OROTAVA					0
VINOS DE MADRID	4.671	100			4.671
YCODEN-DAUTE-ISORA	75	100			75
YECLA	14.549	61	9.302	39	23.851
<b>TOTAL</b>	<b>3.514.095</b>	<b>82</b>	<b>750.359</b>	<b>18</b>	<b>4.264.454</b>

(1) En las DD.OO. Almansa y Mondéjar, los datos corresponden a la campaña 2001/2002, que son los últimos disponibles.

(2) En la D.O. Ribera del Duero, los datos del Comercio Exterior corresponden a 60 bodegas, que enviaron la información al Consejo Regulador, de las 166 inscritas.

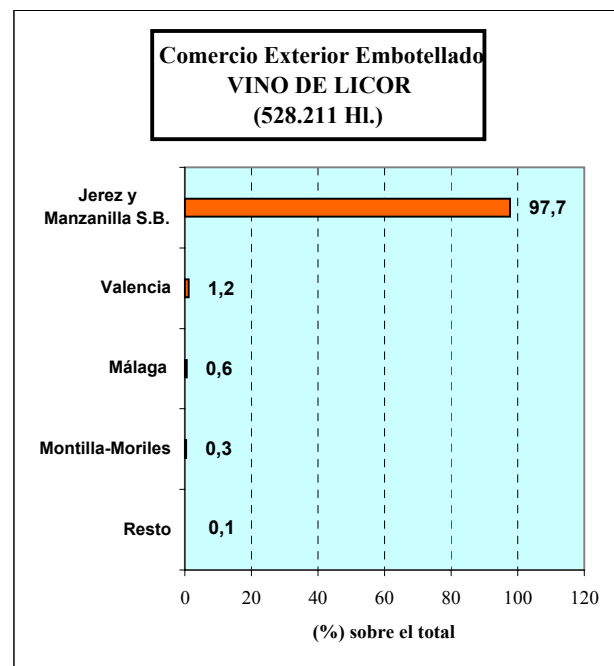
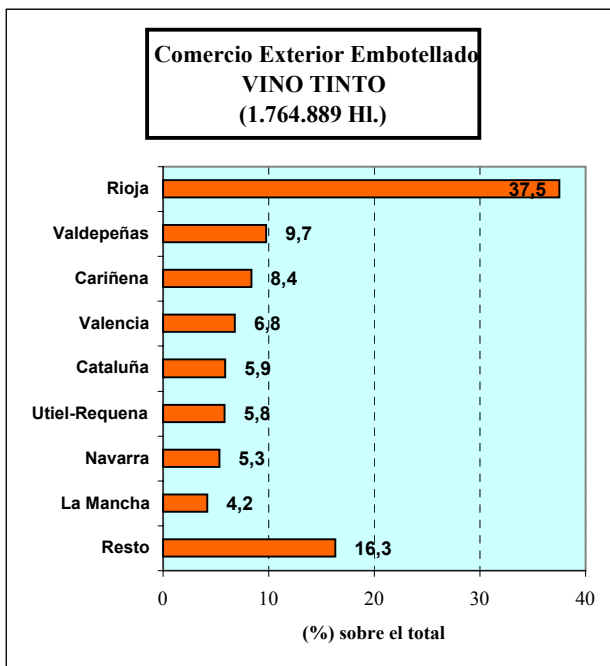
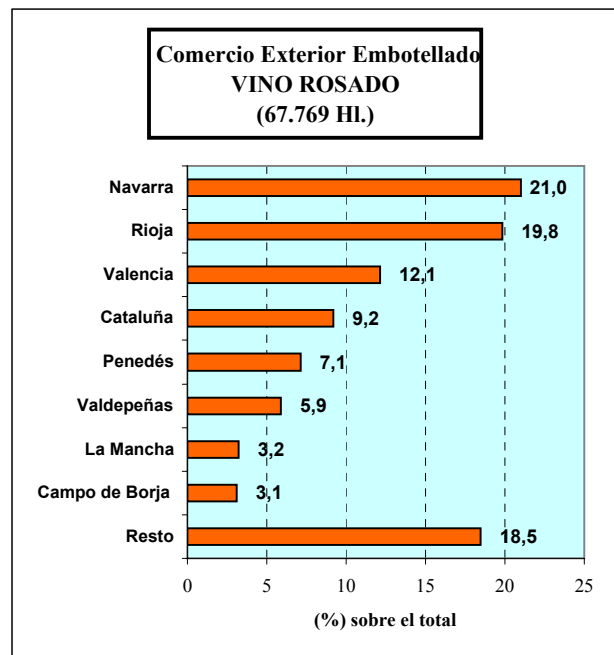
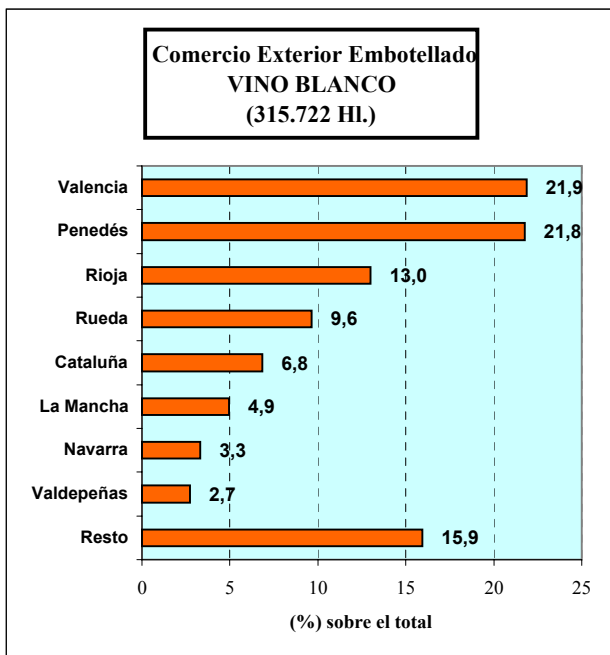
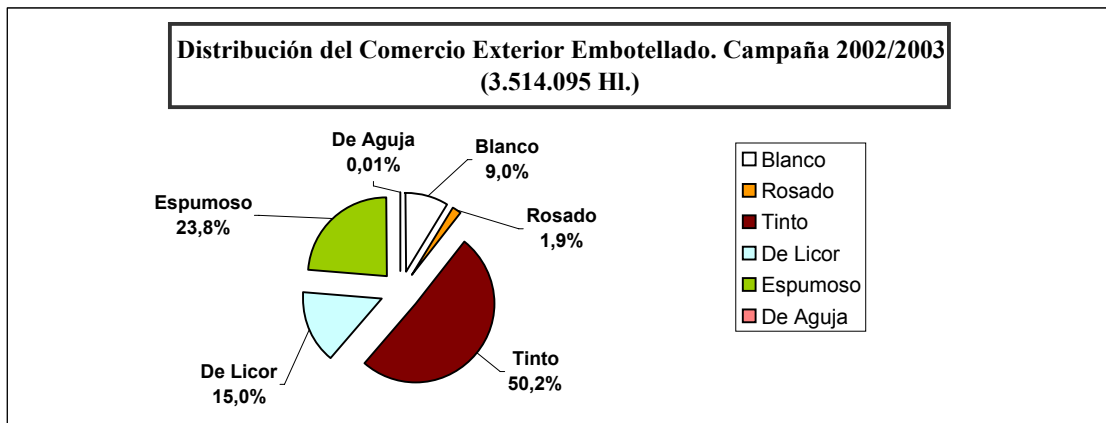


**COMERCIO EXTERIOR EMBOTELLADO (HI.) DE LOS V.C.P.R.D. ESPAÑOLES  
DISTRIBUCIÓN POR TIPOS DE VINO  
CAMPAÑA 2002/2003**

V.C.P.R.D.	TIPOS DE VINOS						TOTAL
	BLANCO	ROSADO	TINTO	DE LICOR	ESPUMOSO	DE AGUJA	
ABONA							0
ALELLA	1.319	41	34				1.394
ALICANTE	591	170	19.091	145			19.997
ALMANSA (1)			13.162				13.162
AMPURDÁN-COSTA BRAVA	458	357	1.327				2.142
ARABAKO TXAKOLINA	11						11
BIERZO	76	3	1.038				1.117
BINISALEM-MALLORCA	19	16	164				199
BULLAS	6	1.637	1.637				3.280
CALATAYUD	1.496	2.019	25.966				29.481
CAMPO DE BORJA	2.305	2.116	31.425	1			35.847
CARIÑENA	2.833	1.998	147.878				152.709
CATALUÑA	21.582	6.227	103.908				131.717
CAVA					836.342		836.342
CHACOLÍ DE BIZKAIA							0
CHACOLÍ DE GETARIA	402						402
CIGALES		31	1.548				1.579
CONCA DE BARBERÁ	2.408	43	4.246				6.697
CONDADO DE HUELVA	11						11
COSTERS DEL SEGRE	2.056	459	12.640		736		15.891
EL HIERRO							0
JEREZ Y MANZANILLA S.B.				516.000			516.000
JUMILLA	280		10.778				11.058
LA MANCHA	15.599	2.182	73.868				91.649
LA PALMA							0
LANZAROTE	83	1					84
MÁLAGA Y SIERR. MÁLAGA	2			3.384			3.386
MÉNTRIDA			460				460
MONDÉJAR (1)	3	4	8				15
MONTERREI	33						33
MONTILLA-MORILES	6.704			1.808			8.512
MONTSANT	236	275	5.613	40			6.164
NAVARRA	10.446	14.249	94.337	70			119.102
PENEDÉS	68.697	4.839	61.757			426	135.719
PLA DE BAGES	462	119	705				1.286
PLA I LLEVANT	91	7	17				115
PRIORATO	160		3.919				4.079
RIAS BAIXAS	8.460						8.460
RIBEIRA SACRA	33		37				70
RIBEIRO	1.420		30				1.450
RIBERA DEL DUERO (2)		1	11.312				11.313
RIBERA DEL GUADIANA	1.887	1.027	6.542				9.456
RIOJA	41.028	13.437	662.445				716.910
RUEDA	30.404	260	2.190				32.854
SOMONTANO	3.350	1.562	10.111				15.023
TACORONTE-ACENTEJO			40				40
TARRAGONA	578	588	14.528	28			15.722
TERRA ALTA	1.569	20	20.096	200			21.885
TORO	566	170	10.626				11.362
UTIEL-REQUENA	8.257	1.166	102.855				112.278
VALDEORRAS	329		167				496
VALDEPEÑAS	8.619	3.986	171.977				184.582
VALENCIA	69.043	8.212	119.469	6.535			203.259
VALLE DE GÜIMAR							0
VALLE DE LA OROTAVA							0
VINOS DE MADRID	988	108	3.575				4.671
YCODEN-DAUTE-ISORA	60	5	10				75
YECLA	762	434	13.353				14.549
<b>TOTAL</b>	<b>315.722</b>	<b>67.769</b>	<b>1.764.889</b>	<b>528.211</b>	<b>837.078</b>	<b>426</b>	<b>3.514.095</b>

(1) En las DD.OO. Almansa y Mondéjar, los datos corresponden a la campaña 2001/2002, que son los últimos disponibles.

(2) En la D.O. Ribera del Duero, los datos del Comercio Exterior corresponden a 60 bodegas, que enviaron la información al Consejo Regulador, de las 166 inscritas.



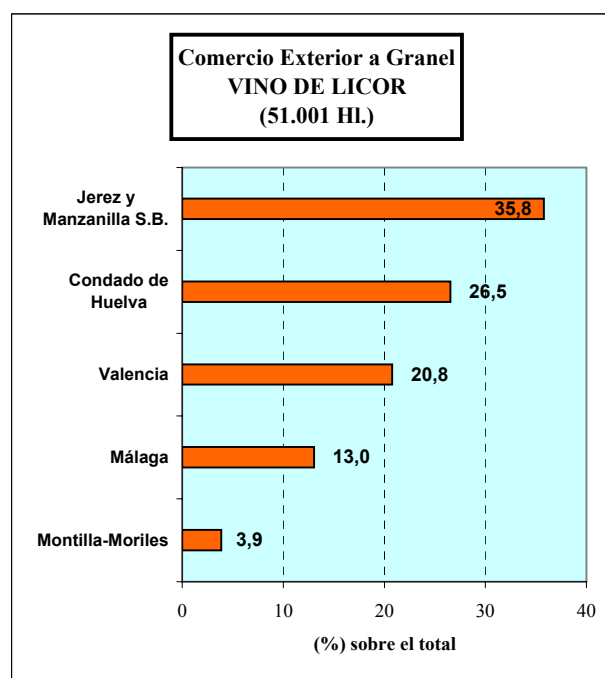
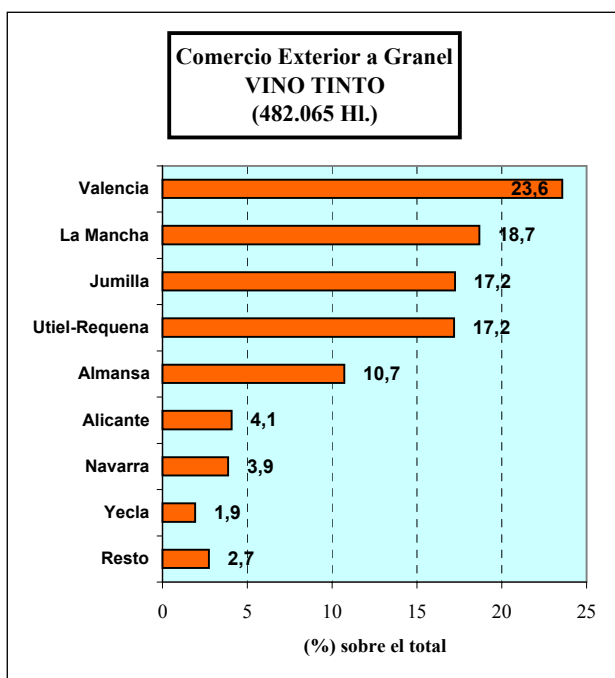
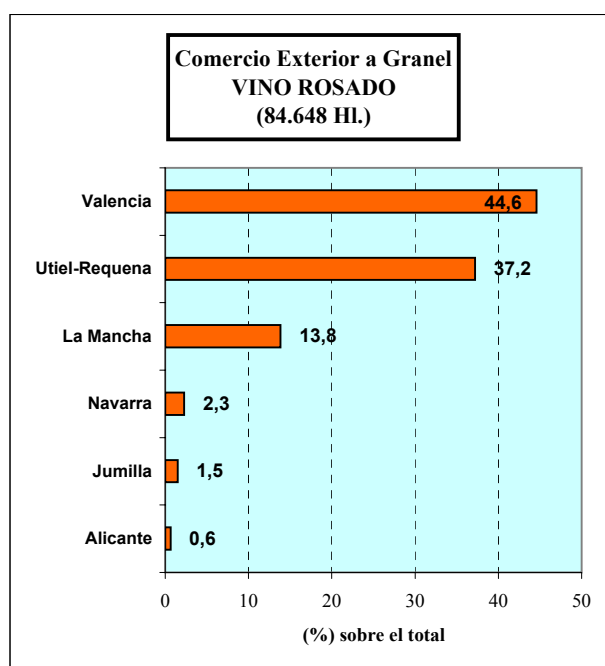
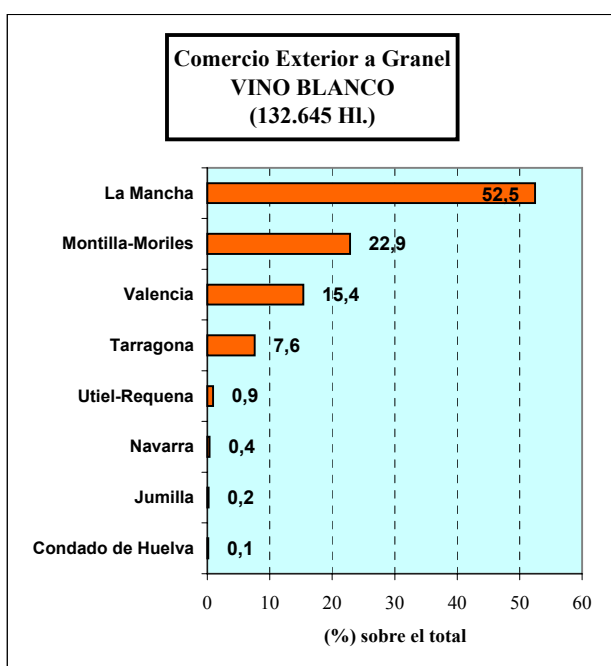
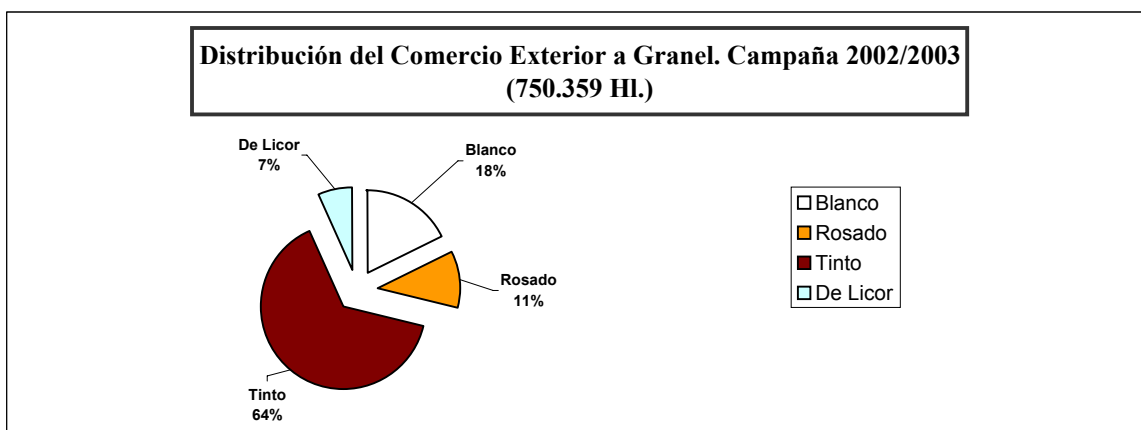
**COMERCIO EXTERIOR A GRANEL (HI.) DE LOS V.C.P.R.D. ESPAÑOLES  
DISTRIBUCIÓN POR TIPOS DE VINO  
CAMPAÑA 2002/2003**

V.C.P.R.D.	TIPOS DE VINOS						TOTAL
	BLANCO	ROSADO	TINTO	DE LICOR	ESPUMOSO	DE AGUJA	
ABONA							0
ALELLA							0
ALICANTE		541	19.656				20.197
ALMANSA (1)			51.666				51.666
AMPURDÁN-COSTA BRAVA							0
ARABAKO TXAKOLINA							0
BIERZO							0
BINISALEM-MALLORCA							0
BULLAS							0
CALATAYUD		4	40				44
CAMPO DE BORJA							0
CARIÑENA			1.738				1.738
CATALUÑA							0
CAVA							0
CHACOLÍ DE BIZKAIA							0
CHACOLÍ DE GETARIA							0
CIGALES							0
CONCA DE BARBERÀ							0
CONDADO DE HUELVA	189			13.540			13.729
COSTERS DEL SEGRE							0
EL HIERRO							0
JEREZ Y MANZANILLA S.B.				18.246			18.246
JUMILLA	281	1.280	83.114				84.675
LA MANCHA	69.612	11.696	90.011				171.319
LA PALMA							0
LANZAROTE							0
MÁLAGA Y SIERR. MÁLAGA				6.655			6.655
MÉNTRIDA			300				300
MONDÉJAR (1)							0
MONTERREI							0
MONTILLA-MORILES	30.340			1.967			32.307
MONTSANT							0
NAVARRA	502	1.911	18.691				21.104
PENEDÉS							0
PLA DE BAGES							0
PLA I LLEVANT							0
PRIORATO							0
RIAS BAIXAS							0
RIBEIRA SACRA							0
RIBEIRO							0
RIBERA DEL DUERO (2)			2				2
RIBERA DEL GUADIANA							0
RIOJA							0
RUEDA							0
SOMONTANO							0
TACORONTE-ACENTEJO							0
TARRAGONA	10.086		2.874				12.960
TERRA ALTA							0
TORO							0
UTIEL-REQUENA	1.257	31.485	82.873				115.615
VALDEORRAS							0
VALDEPEÑAS			8.237				8.237
VALENCIA	20.378	37.731	113.561	10.593			182.263
VALLE DE GÚIMAR							0
VALLE DE LA OROTAVA							0
VINOS DE MADRID							0
YCODEN-DAUTE-ISORA							0
YECLA			9.302				9.302
<b>TOTAL</b>	<b>132.645</b>	<b>84.648</b>	<b>482.065</b>	<b>51.001</b>			<b>750.359</b>

(1) En las DD.OO. Almansa y Mondéjar, los datos corresponden a la campaña 2001/2002, que son los últimos disponibles.

(2) En la D.O. Ribera del Duero, los datos del Comercio Exterior corresponden a 60 bodegas, que enviaron la información al Consejo Regulador, de las 166 inscritas.



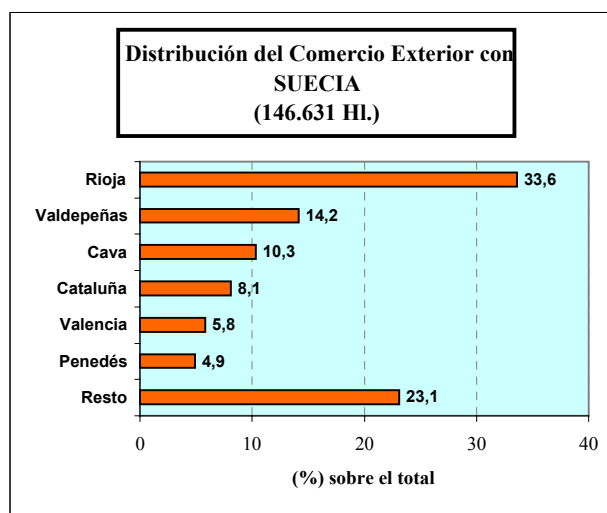
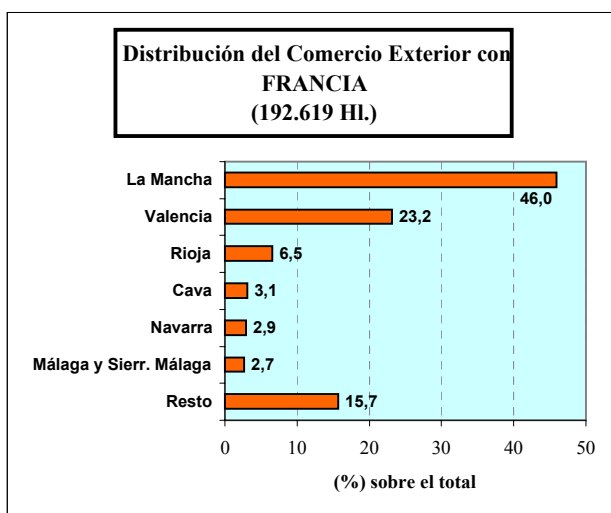
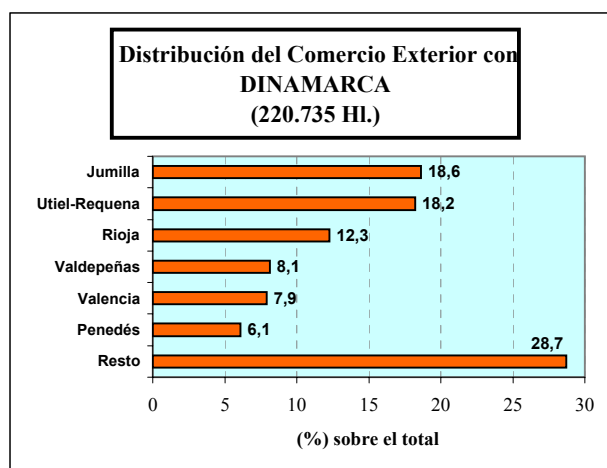
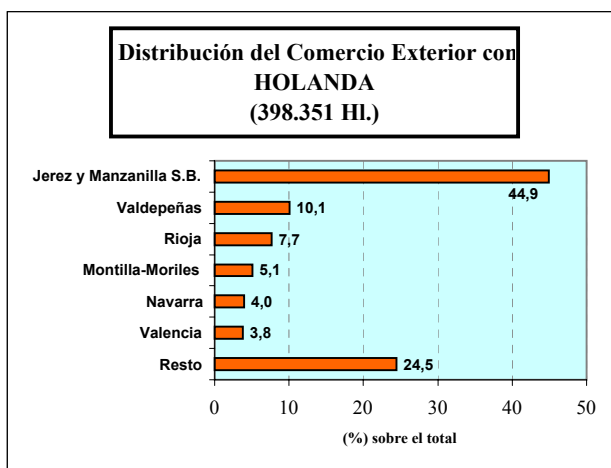
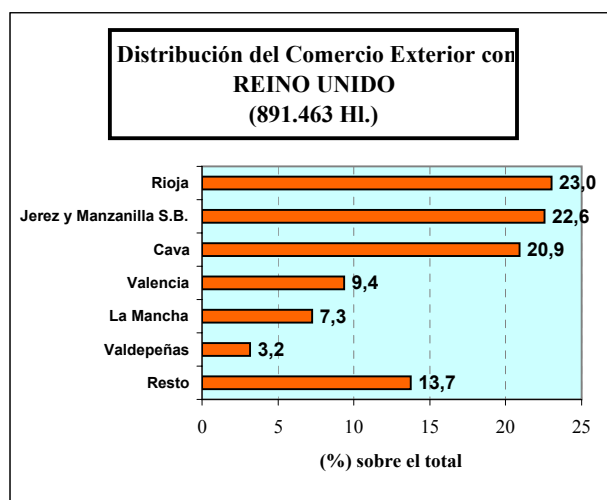
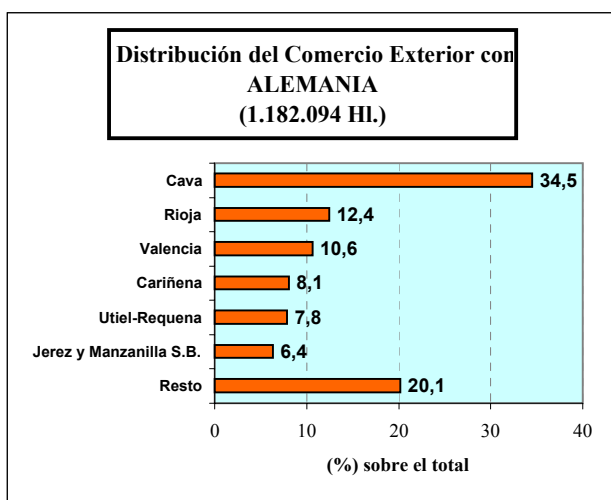
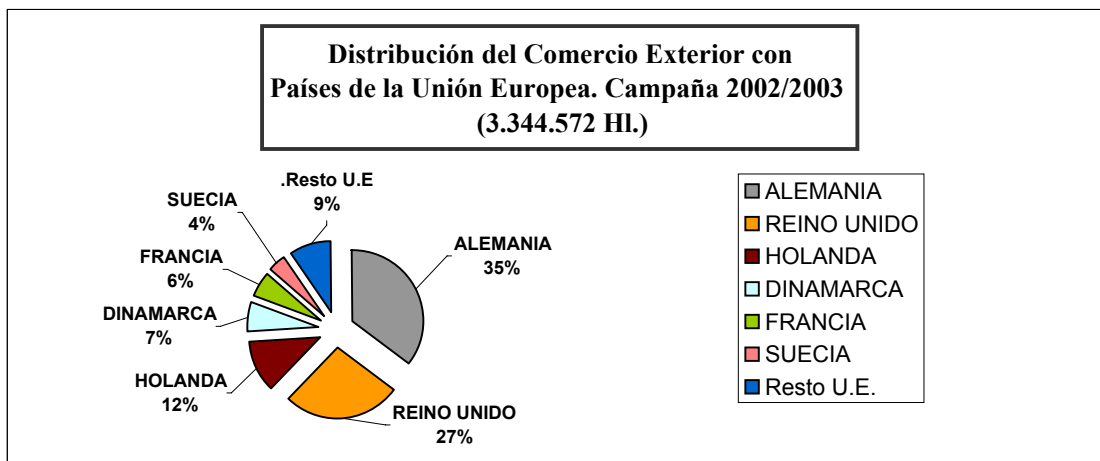


**COMERCIO EXTERIOR (HI.) DE LOS V.C.P.R.D. ESPAÑOLES**  
**DISTRIBUCIÓN POR PAÍSES DE LA UNIÓN EUROPEA**  
**CAMPAÑA 2002/2003**

V.C.P.R.D.	Alemania	Austria	Bélgica	Dinamarca	Finlandia	Francia	Grecia	Holanda	Irlanda	Italia	Luxemburg	Portugal	Reino Unido	Suecia	TOTAL U.E.
ABONA															0
ALELLA	293		57			127							206		683
ALICANTE	6.245	43	393	3.693	438	2.228		4.259		1.187			596	940	20.022
ALMANSA (1)	1.717	138	196	1.305	237	188		1.400	10	22.030		29.636	1.009	427	58.293
AMPURDÁN-COSTA BRAVA	802	23	67	59	19	133	3	314	4	5	22		68	13	1.532
ARABAKO TXAKOLINA						11									11
BIERZO	104	6	51	1		3		9	1				44	5	224
BINISALEM-MALLORCA	166	4		16									1		187
BULLAS	36		6					2.145					1	225	2.413
CALATAYUD	1.725	198	3.593	468		2.522		2.065	202	15	4	2.520	9.344	134	22.790
CAMPO DE BORJA	3.816	9	476	465	152	1.077		4.728	602	8			3.261	689	15.283
CARIÑENA	95.323	102	2.748	2.032	1.114	942		5.733	2.402	19	175		18.678	919	130.187
CATALUÑA	14.762	361	1.032	6.044	5.327	2.842	37	7.298	2.882	850	9	169	10.805	11.870	64.288
CAVA	407.842	3.933	11.078	8.410	6.772	5.913	548	10.249	1.064	7.734		4.984	186.330	15.127	669.984
CHACOLÍ DE BIZKAIA															0
CHACOLÍ DE GETARIA	2		11			100		16	5				31		165
CIGALES	133	31	297	28	25	1		287	8				104	142	1.056
CONCA DE BARBERÁ	1.333	10	276	75	10	77		814	16	2			3.148	76	5.838
CONDADO DE HUELVA			11					13.729							13.740
COSTERS DEL SEGRE	646	123	467	857	2.247	91		986	225				501	3.840	9.983
EL HIERRO															0
JEREZ Y MANZANILLA S.B.	75.215	1.963	13.258	5.802	2.710	2.439	60	178.858	2.436	1.030		169	201.153	6.030	491.123
JUMILLA	12.696		141	41.153	194	989				71			837		56.081
LA MANCHA	51.237	998	1.792	12.565	1.241	88.520	3	11.505	1.206	83	30	3	64.733	5.987	239.903
LA PALMA															0
LANZAROTE	34							5							39
MÁLAGA Y SIERR. MÁLAGA	1.946	65	608			5.108	54	165		17			15		7.978
MÉNTRIDA	140											140	130		410
MONDÉJAR (1)	3	6	6												15
MONTERREI	11		11										11		33
MONTILLA-MORILES	552	9	2.032	587		309		20.316		54		570	14.689	112	39.230
MONT SANT	940	68	192	26	21	429		231	27		17		1.172	125	3.248
NAVARRA	34.001	1.829	2.801	8.819	2.775	5.676	6.589	15.881	1.147	110	266	5.531	13.676	5.344	104.445
PENEDÉS	15.009	413	1.870	13.438	5.336	1.673	85	7.551	2.827	832	341	181	19.987	7.186	76.729
PLA DE BAGES	117		45	67		12		612		3			145		1.001
PLA I LLEVANT	115														115
PRIORATO	437	82	187	158	28	226		66	44	61		1	156	39	1.485
RIAS BAIXAS	660	14	161	67	64	46	1	216	98	24	12	9	1.278	48	2.698
RIBEIRA SACRA															0
RIBEIRO	500		180			35		100					160		975
RIBERA DEL DUERO (2)	1.547	144	293	355	69	283	5	173	104	31	138	21	454	264	3.881
RIBERA DEL GUADIANA	766	40	111	64		7		5.195	42	80		4	627	457	7.393
RIOJA	147.119	12.195	11.608	27.119	6.314	12.571	46	30.633	9.172	1.673	2.504	244	205.178	49.270	515.646
RUEDA	7.335	222	2.151	977	298	770		4.580	645	89	45	22	2.679	1.812	21.625
SOMONTANO	1.858	616	2.483	381	326	267		1.474	90	90	28	19	1.288	228	9.148
TACORONTE-ACENTEJO	3				7			7				1			18
TARRAGONA	20.281	13	154	1.000	6	4.962		243	31				1.082	159	27.931
TERRA ALTA	17.923	15	74	2.094		237		147	164	3			77		20.734
TORO	3.375	132	370	181	173	99		2.744	73	107		146	510	50	7.960
UTIEL-REQUENA	92.589	700	2.051	40.215	13.420	3.965		6.788	62	180	6	1.381	12.371	5.509	179.237
VALDEORRAS	9		4	15	26	2		3					23	7	89
VALDEPEÑAS	31.053	1.392	9.669	17.963	12.596	2.724		40.134	483	25	479	6	28.269	20.788	165.581
VALENCIA	125.832	2.728	10.846	17.455	13.933	44.597		15.083	1.639	1.148		452	83.402	8.530	325.645
VALLE DE GÚIMAR															0
VALLE DE LA OROTAVA															0
VINOS DE MADRID	1.802	31	227	111	6	98		296	4				393	63	3.031
YCODEN-DAUTE-ISORA	75														75
YECLA	1.969	116	359	6.670	130	320		1.313	120	260	74	3	2.841	216	14.391
<b>TOTAL</b>	<b>1.182.094</b>	<b>28.772</b>	<b>84.443</b>	<b>220.735</b>	<b>76.014</b>	<b>192.619</b>	<b>7.431</b>	<b>398.351</b>	<b>27.835</b>	<b>37.821</b>	<b>4.151</b>	<b>46.212</b>	<b>891.463</b>	<b>146.631</b>	<b>3.344.572</b>

(1) En las DD.OO. Almansa y Mondéjar, los datos corresponden a la campaña 2001/2002, que son los últimos disponibles.

(2) En la D.O. Ribera del Duero, los datos del Comercio Exterior corresponden a 60 bodegas, que enviaron la información al Consejo Regulador, de las 166 inscritas.

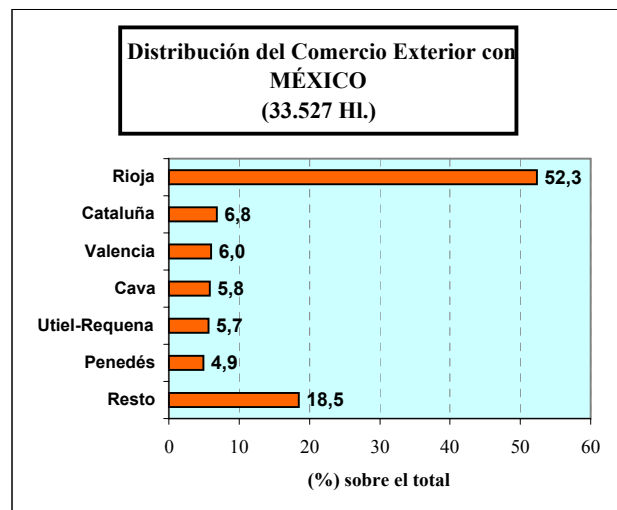
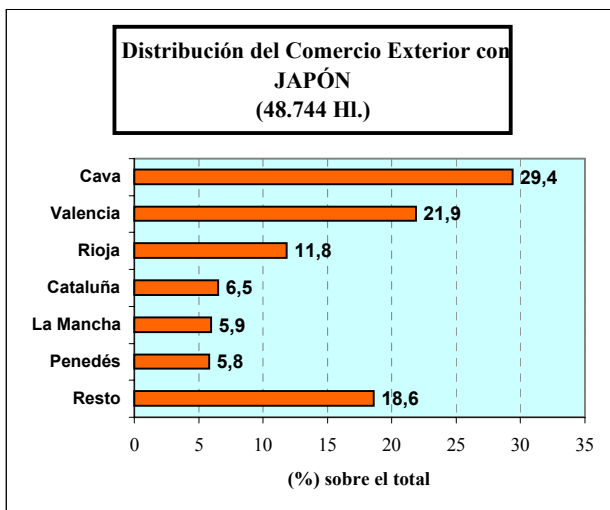
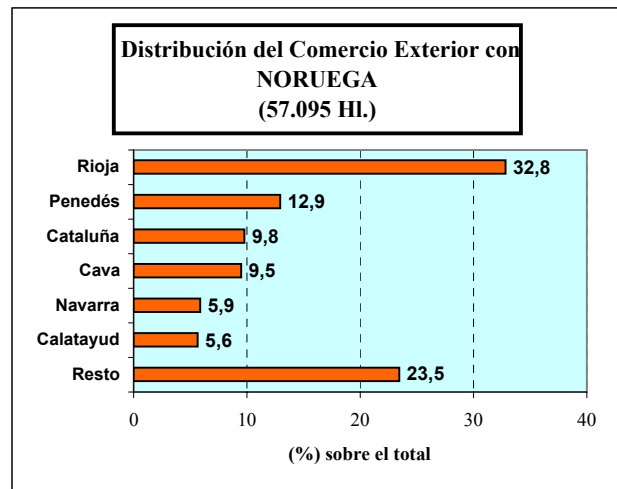
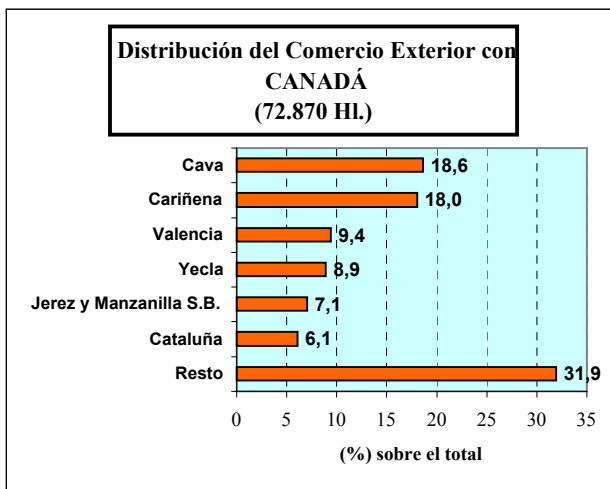
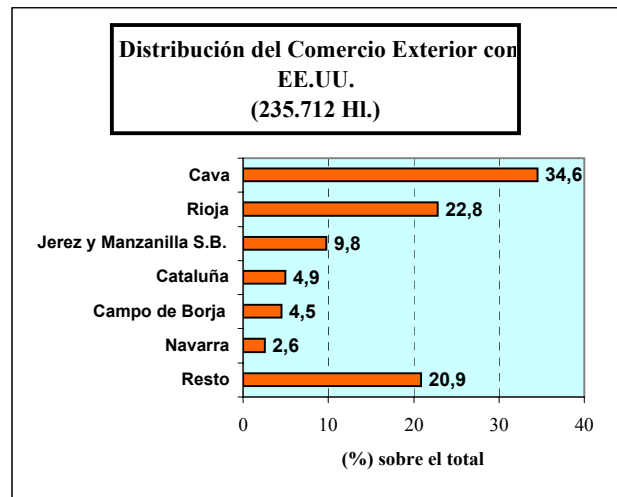
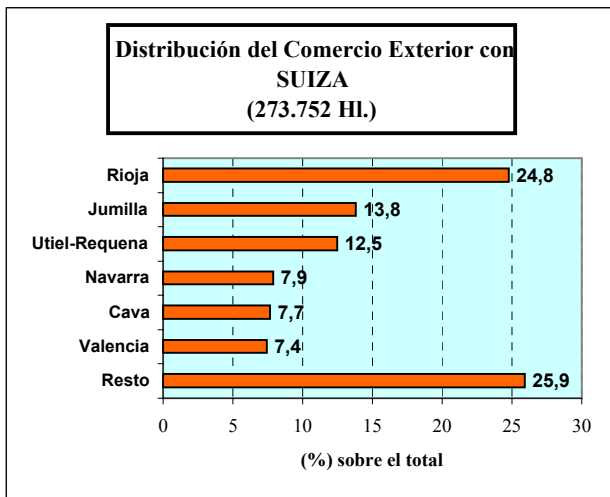
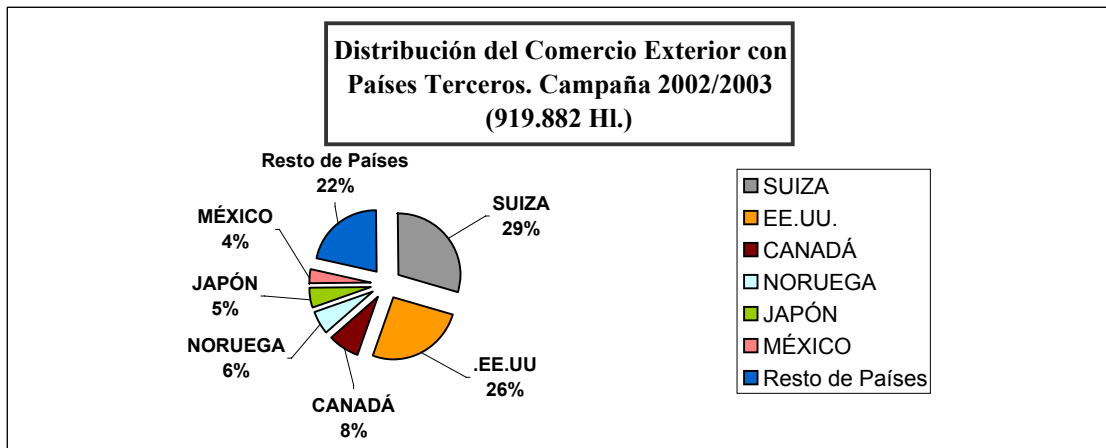


**COMERCIO EXTERIOR (HI.) DE LOS V.C.P.R.D. ESPAÑOLES  
DISTRIBUCIÓN POR PAÍSES TERCEROS  
CAMPAÑA 2002/2003**

V.C.P.R.D.	Noruega	Suiza	Rusia	TOTAL EUROPA NO U.E.	Argentina	Brasil	Canadá	EE.UU.	México	Venezuela	TOTAL AMÉRICA	China	Japón	TOTAL ASIA	Australia	TOTAL OCEANÍA	OTROS	TOTAL NO UNIÓN EUROPEA	TOTAL MUNDIAL	
ABONA																				0
ALELLA	158			158				197			197	50	6	56			300	711	1.394	
ALICANTE	891	17.972		18.863		151		284	41		476		406	406	55	55	372	20.172	40.194	
ALMANSA (1)	695	1.779		2.474			3.690	341			4.031		30	30				6.535	64.828	
AMPURDÁN-COSTA BRAVA	74	203		508				25			84		18	18				610	2.142	
ARABAKO TXAKOLINA																				11
BIERZO		92		92				522	39		561		14	14			226	893	1.117	
BINISALEM-MALLORCA								7			7		5	5				12	199	
BULLAS	663	18		681				186			186							867	3.280	
CALATAYUD	3.217	165	16	3.398			20	3.064	18		3.102	18	177	195			40	6.735	29.525	
CAMPO DE BORJA	230	1.535	792	2.557			294	10.554		317	11.165	11	744	755	17	17	6.070	20.564	35.847	
CARIÑENA	220	5.981		6.201		86	13.127	2.432	67		15.712		1.219	1.219			1.128	24.260	154.447	
CATALUÑA	5.586	3.246	899	9.731		100	4.434	11.650	2.292	69	18.545	221	3.175	3.396	162	162	35.595	67.429	131.717	
CAVA	5.426	20.970	1.447	27.843	1.999	1.974	13.576	81.444	1.943	613	101.549	106	14.330	14.436	2.498	2.498	20.032	166.358	836.342	
CHACOLÍ DE BIZKAIA																				0
CHACOLÍ DE GETARIA								237			237							237	402	
CIGALES	34	132		258				199	2		258			7			5	523	1.579	
CONCA DE BARBERÁ	41	415		456			139	11	17		167	8	88	96	5	5	135	859	6.697	
CONDADO DE HUELVA																				13.740
COSTERS DEL SEGRE	887	2.059		3.079		79	327	2.146	19		2.599	14	174	230				5.908	15.891	
EL HIERRO																				0
JEREZ Y MANZANILLA S.B.	2.625	2.209	131	9.609		68	5.151	23.053	385	359	30.608	5	1.302	1.664	514	1.225	17	43.123	534.246	
JUMILLA		37.849	161	38.547			14	236	15		367	1	298	550			188	39.652	95.733	
LA MANCHA	305	1.880	867	3.052			1.285	5.648	249	1	7.183		2.898	2.898	104	104	9.828	23.065	262.968	
LA PALMA																				0
LANZAROTE								45			45							45	84	
MÁLAGA Y SIERR. MÁLAGA	1	630		1.738			1	9	11		293		28	32				2.063	10.041	
MÉNTRIDA							350				350							350	760	
MONDÉJAR (1)																				15
MONTERREI																				33
MONTILLA-MORILES	9	54		516			668	291	3		1.026		28	42	3	5		1.589	40.819	
MONT SANT	13	489		502			130	2.087	36		2.253		60	60			101	2.916	6.164	
NAVARRA	3.355	21.635	52	26.157		112	665	6.097	629	19	8.263	17	804	1.185	48	156		35.761	140.206	
PENEDÉS	7.376	8.187	918	20.874		183	3.582	5.308	1.641	184	18.521	203	2.830	4.057	98	218	15.320	58.990	135.719	
PLA DE BAGES		253		253				20			20		12	12				285	1.286	
PLA I LLEVANT																				115
PRIORATO	35	731	12	830		20	51	1.321	193		1.637	1	67	121	1	6		2.594	4.079	
RIAS BAIXAS	104	674	13	791	12	10	23	3.217	253	98	3.613		98	98	50	50	1.210	5.762	8.460	
RIBEIRA SACRA								31	37		68						2	70	70	
RIBEIRO		160		160				230		70	300		15	15				475	1.450	
RIBERA DEL DUERO (2)	51	1.530	105	1.686		58	347	2.582	1.576	8	4.571	13	121	134	16	16	1.027	7.434	11.315	
RIBERA DEL GUADIANA	103	1.441		1.544			8	357	99		464		11	11			44	2.063	9.456	
RIOJA	18.735	67.863	1.166	96.992	2	1.617	4.024	53.768	17.539	958	93.263	512	5.769	7.864	223	258	2.887	201.264	716.910	
RUEDA	185	1.949	18	2.152		76	500	5.684	767		7.027		417	417	86	86	1.547	11.229	32.854	
SOMONTANO	675	1.707	42	2.529		40	1.139	663	241		2.092	3	685	688	16	16	550	5.875	15.023	
TACORONTE-ACENTEJO		6		6				5			5						11	22	40	
TARRAGONA		80	132	212			8	295			303		19	19			217	751	28.682	
TERRA ALTA	8	283	115	406		6		537	2		545		28	28			172	1.151	21.885	
TORO	7	1.448	16	1.471		50		1.465	181	23	1.719		87	87	12	12	113	3.402	11.362	
UTIEL-REQUENA	1.635	34.189	1.613	37.437		12	3.323	1.493	1.902		6.730	235	363	598			3.891	48.656	227.893	
VALDEORRAS		36		36			3	246	107		364						3	407	496	
VALDEPEÑAS	1.240	13.169	5	16.661		440	2.642	1.453	1.189	1.003	8.617	114	1.569	1.842	67	67	51	27.238	192.819	
VALENCIA	2.471	20.281	2.112	32.079		288	6.864	3.000	2.016	147	13.632		10.673	12.999	114	114	1.053	59.877	385.522	
VALLE DE GÚMAR																				0
VALLE DE LA OROTAVA																				0
VINOS DE MADRID		88	76	245		65	12	1.019			1.271		113	113	11	11		1.640	4.671	
YCODEN-DAUTE-ISORA																				75
YECLA	40	364		509		52	6.473	2.253	18		8.804		63	64	47	83		9.460	23.851	
<b>TOTAL</b>	<b>57.095</b>	<b>273.752</b>	<b>10.708</b>	<b>373.293</b>	<b>2.013</b>	<b>5.487</b>	<b>72.870</b>	<b>235.712</b>	<b>33.527</b>	<b>3.869</b>	<b>382.830</b>	<b>1.532</b>	<b>48.744</b>	<b>56.461</b>	<b>4.151</b>	<b>5.168</b>	<b>102.130</b>	<b>919.882</b>	<b>4.264.454</b>	

(1) En las DD.OO. Almansa y Mondéjar, los datos corresponden a la campaña 2001/2002, que son los últimos disponibles.

(2) En la D.O. Ribera del Duero, los datos del Comercio Exterior corresponden a 60 bodegas, que enviaron la información al Consejo Regulador, de las 166 inscritas.



**Distribución del Comercio Exterior por Zonas Económicas  
Campaña 2002/2003  
(4.264.454 HI.)**

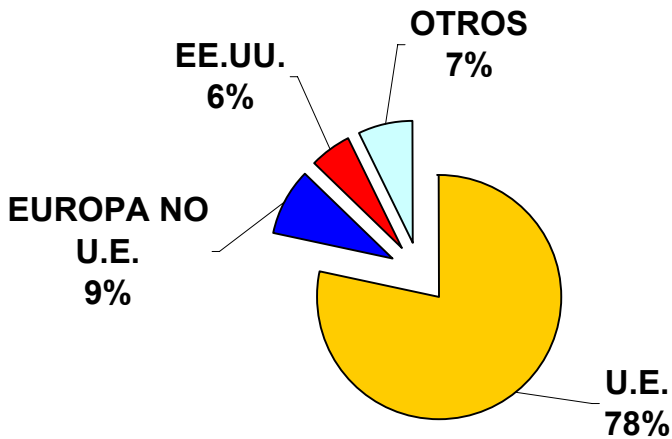
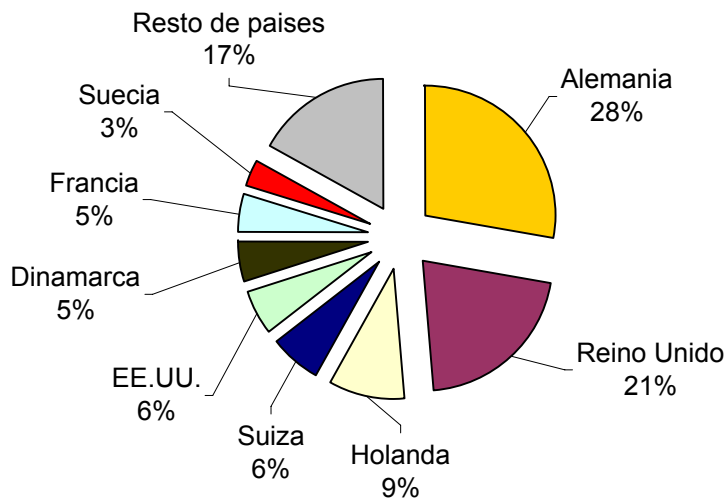


Gráfico XX (c)

**Distribución del Comercio Exterior por Países  
Campaña 2002/2003  
(4.264.454 HI.)**



**VALOR ECONÓMICO DEL COMERCIO DE LOS V.C.P.R.D. ESPAÑOLES  
CAMPAÑA 2002/2003**

V.C.P.R.D.	MERCADO NACIONAL		COMERCIO EXTERIOR						COMERCIO TOTAL €
	€	(% sobre el Comercio Total	EMBOTELLADO		A GRANEL		TOTAL		
			€	(% sobre el Comercio Exterior	€	(% sobre el Comercio Exterior	€	(% sobre el Comercio Total	
ABONA	1.285.599	100							1.285.599
ALELLA	2.257.417	80	572.854	100			572.854	20	2.830.271
ALICANTE	(*)		19.995	50	20.198	50	40.193		--
ALMANSA	(*)						(*)		(*)
AMPURDÁN-COSTA BRAVA	(*)		(*)				(*)		(*)
ARABAKO TXAKOLINA	(*)		(*)				(*)		(*)
BIERZO	(*)		(*)				(*)		(*)
BINISALEM-MALLORCA	(*)		132.472	100			132.472		--
BULLAS	1.267.912	68	585.946	100			585.946	32	1.853.858
CALATAYUD	3.539.242	42	4.843.421	99,9	3.223	0,1	4.846.644	58	8.385.886
CAMPO DE BORJA	7.561.930	52	7.021.289	100			7.021.289	48	14.583.219
CARIÑENA	(*)		30.859.995	98	521.620	2	31.381.615		--
CATALUÑA	34.584.749	48	37.913.513	100			37.913.513	52	72.498.262
CAVA	273.772.800	53	246.312.277	100			246.312.277	47	520.085.077
CHACOLÍ DE BIZKAIA	1.981.195	100							1.981.195
CHACOLÍ DE GETARIA	3.115.000	94	195.000	100			195.000	6	3.310.000
CIGALES	8.616.269	91	876.124	100			876.124	9	9.492.393
CONCA DE BARBERÁ	3.890.440	64	2.225.211	100			2.225.211	36	6.115.651
CONDADO DE HUELVA	7.369.831	94	1.553	0,3	500.005	99,7	501.558	6	7.871.389
COSTERS DEL SEGRE	(*)		7.865.111	100			7.865.111		--
EL HIERRO	664.800	100							664.800
JEREZ Y MANZANILLA S.B.	(*)		(*)		(*)		(*)		(*)
JUMILLA	21.261.870	72	2.322.200	28	5.842.523	72	8.164.723	28	29.426.593
LA MANCHA	177.560.000	87	21.383.305	78	6.175.584	22	27.558.889	13	205.118.889
LA PALMA	1.547.743	100							1.547.743
LANZAROTE	5.894.081	99	67.524	100			67.524	1	5.961.605
MÁLAGA Y SIERR. MÁLAGA	7.734.497	74	1.628.060	60	1.097.918	40	2.725.978	26	10.460.475
MÉNTRIDA	(*)		161.000	82	36.000	18	197.000		--
MONDÉJAR	(*)						(*)		(*)
MONTERREI	854.044	98	16.880	100			16.880	2	870.924
MONTILLA-MORILES	(*)		1.933.918	50	1.964.848	50	3.898.766		--
MONTSANT	6.649.483	40	9.863.728	100			9.863.728	60	16.513.211
NAVARRA	(*)		(*)		(*)		(*)		(*)
PENEDÉS	(*)		(*)				(*)		(*)
PLA DE BAGES	2.313.935	88	327.598	100			327.598	12	2.641.533
PLA I LLEVANT	2.904.480	98	44.819	100			44.819	2	2.949.299
PRIORATO	4.665.198	49	4.913.727	100			4.913.727	51	9.578.925
RIAS BAIXAS	(*)		5.603.265	100			5.603.265		--
RIBEIRA SACRA	6.416.485	99	41.576	100			41.576	1	6.458.061
RIBEIRO	15.890.000	97	433.500	100			433.500	3	16.323.500
RIBERA DEL DUERO	(*)		(*)		(*)		(*)		(*)
RIBERA DEL GUADIANA	1.315.494	42	1.843.458	100			1.843.458	58	3.158.952
RIOJA	(*)		306.263.216	100			306.263.216		--
RUEDA	(*)		(*)				(*)		(*)
SOMONTANO	29.312.558	83	5.834.658	100			5.834.658	17	35.147.216
TACORONTE-ACENTEJO	3.670.400	98	58.216	100			58.216	2	3.728.616
TARRAGONA	(*)		5.650.357	74	1.941.989	26	7.592.346		--
TERRA ALTA	(*)		(*)				(*)		(*)
TORO	(*)		(*)				(*)		(*)
UTIEL-REQUENA	14.209.172	27	32.193.576	84	6.358.938	16	38.552.514	73	52.761.686
VALDEORRAS	6.003.929	98	119.805	100			119.805	2	6.123.734
VALDEPEÑAS	(*)		(*)		(*)		(*)		(*)
VALENCIA	(*)		(*)		(*)		(*)		(*)
VALLE DE GÚIMAR	427.223	100							427.223
VALLE DE LA OROTAVA	2.063.357	100							2.063.357
VINOS DE MADRID	8.554.165	82	1.842.879	100			1.842.879	18	10.397.044
YCODEN-DAUTE-ISORA	1.550.600	98	30.160	100			30.160	2	1.580.760
YECLA	(*)		(*)		(*)		(*)		(*)

(\*) Sin datos del Consejo Regulador.

**EXISTENCIAS EN BODEGA DE LOS V.C.P.R.D. ESPAÑOLES (HL.)  
CAMPAÑA 2002/2003**

V.C.P.R.D.	A 31/07/02	A FINAL DE CAMPAÑA 2002/2003						VARIACIÓN	
	TOTAL	BLANCO	ROSADO	TINTO	DE LICOR	ESPUMOSO	DE AGUJA		TOTAL
ABONA	6.944	5.837	133	351				6.321	-623
ALELLA	6.778	3.288	286	2.074				5.648	-1.130
ALICANTE	118.769	6.766	11.728	66.460	4.551			89.505	-29.264
ALMANSA	31.670							(*)	-
AMPURDÁN-COSTA BRAVA	48.993	13.186	30.416	24.885				68.487	19.494
ARABAKO TXAKOLINA		460						460	
BIERZO	48.882	20.000	15.000	50.000				85.000	36.118
BINISALEM-MALLORCA	11.316	258	561	14.314		93		15.226	3.910
BULLAS	12.586	2.711	349	13.096				16.156	3.570
CALATAYUD	63.134	3.537	3.171	58.435				65.143	2.009
CAMPO DE BORJA	77.575	2.083	1.575	58.483	272			62.413	-15.162
CARIÑENA	317.788	13.328	11.659	283.224	897			309.108	-8.680
CATALUÑA	201.974	56.010	28.020	173.026	40			257.096	55.122
CAVA	3.490.263	709.976				2.559.560		3.269.536	-220.727
CHACOLÍ DE BIZKAIA	692	481	16	11				508	-184
CHACOLÍ DE GETARIA	1.234	2.028						2.028	794
CIGALES	43.450		12.840	35.532				48.372	4.922
CONCA DE BARBERÁ	10.250	5.888	4.154	16.188				26.230	15.980
CONDADO DE HUELVA	128.466	68.249			63.377			131.626	3.160
COSTERS DEL SEGRE	141.332	23.724	24.200	97.121				145.045	3.713
EL HIERRO	2.686	2.330						2.330	-356
JEREZ Y MANZANILLA S.B.	2.835.185				2.730.481			2.730.481	-104.704
JUMILLA	342.146	15.221	33.286	299.571				348.078	5.932
LA MANCHA	601.656	138.326	4.765	416.638		1.230		560.959	-40.697
LA PALMA	5.094	6.514		5.374				11.888	6.794
LANZAROTE	20.122	10.436	18	1.026	484	60		12.024	-8.098
MÁLAGA Y SIERR. MÁLAGA	59.026	4.976		146	53.954			59.076	50
MÉNTRIDA	(*)		(*)	(*)				20.772	-
MONDÉJAR	10.000							(*)	-
MONTERREI	3.207	222		148				370	-2.837
MONTILLA-MORILES	835.665	227.332			484.711			712.043	-123.622
MONTSANT		2.495	599	46.407	399			49.900	
NAVARRA	1.109.949	20.582	55.604	971.795	5.648			1.053.629	-56.320
PENEDÉS	(*)							(*)	-
PLA DE BAGES	6.811	2.384	152	10.424				12.960	6.149
PLA I LLEVANT	(*)	1.887	1.099	7.336				10.322	-
PRIORATO	31.991	1.148		34.890				36.038	4.047
RIAS BAIXAS	50.073	53.988		78				54.066	3.993
RIBEIRA SACRA	9.470	215		5.267				5.482	-3.988
RIBEIRO	66.000	37.000		4.000				41.000	-25.000
RIBERA DEL DUERO	712.326		13.537	782.160				795.697	83.371
RIBERA DEL GUADIANA	119.981	9.820	463	126.387				136.670	16.689
RIOJA	6.339.830	75.303	48.584	5.616.542				5.740.429	-599.401
RUEDA	104.750	85.091	924	50.432	600	1.354		138.401	33.651
SOMONTANO	90.606	9.487	1.256	124.162				134.905	44.299
TACORONTE-ACENTEJO	10.531	240	60	2.223	56			2.579	-7.952
TARRAGONA	175.821	29.625	12.548	57.163	17.085			116.421	-59.400
TERRA ALTA	165.742	30.455		26.309	280			57.044	-108.698
TORO	122.639	2.682	1.849	124.464				128.995	6.356
UTIEL-REQUENA	436.682	16.603	44.170	379.946		355		441.074	4.392
VALDEORRAS	33.215	14.256		11.060				25.316	-7.899
VALDEPEÑAS	800.291	41.178	19.979	793.094				854.251	53.960
VALENCIA	169.095	61.167		194.394	13.739			269.300	100.205
VALLE DE GÚÍMAR	2.249	373		201				574	-1.675
VALLE DE LA OROTAVA	15.785	5.840		2.936		165		8.941	-6.844
VINOS DE MADRID	61.402	7.112	6.287	42.074		20		55.493	-5.909
YCODEN-DAUTE-ISORA	10.222	4.276	155	1.393				5.824	-4.398
YECLA	29.344	2.715	6.475	18.875				28.065	-1.279
<b>TOTAL</b>	<b>20.151.688</b>	<b>1.859.089</b>	<b>395.918</b>	<b>11.050.115</b>	<b>3.376.574</b>	<b>2.562.837</b>		<b>19.265.305</b>	<b>-886.383</b>

(\*) Sin datos del Consejo Regulador.



