

FRUTALES CÍTRICOS



NARANJO DULCE NAVEL NAVELINA

PROVINCIA Y COM. AUTÓNOMA	DATO	MES											
		Ene.	Feb.	Mar.	Abr.	May	Jun.	Jul.	Ago.	Sep.	Oct.	Nov	Dic.
A CORUÑA													
A-Floración (ha)	0												
B-Recolección (tn)	0												
C-Comercialización (tn)	0												
LUGO													
A-Floración (ha)	0												
B-Recolección (tn)	0												
C-Comercialización (tn)	0												
OURENSE													
A-Floración (ha)	0												
B-Recolección (tn)	0												
C-Comercialización (tn)	0												
PONTEVEDRA													
A-Floración (ha)	0												
B-Recolección (tn)	0												
C-Comercialización (tn)	0												
GALICIA													
A-Floración (ha)	0												
B-Recolección (tn)	0												
C-Comercialización (tn)	0												
PRINCIPADO DE ASTURIAS													
A-Floración (ha)	0												
B-Recolección (tn)	0												
C-Comercialización (tn)	0												
CANTABRIA													
A-Floración (ha)	0												
B-Recolección (tn)	0												
C-Comercialización (tn)	0												
ÁLAVA													
A-Floración (ha)	0												
B-Recolección (tn)	0												
C-Comercialización (tn)	0												
GUIPÚZCOA													
A-Floración (ha)	0												
B-Recolección (tn)	0												
C-Comercialización (tn)	0												
VIZCAYA													
A-Floración (ha)	0												
B-Recolección (tn)	0												
C-Comercialización (tn)	0												
PAÍS VASCO													
A-Floración (ha)	0												
B-Recolección (tn)	0												
C-Comercialización (tn)	0												

NARANJO DULCE navel navelina

PROVINCIA Y COM. AUTÓNOMA	DATO	MES											
		Ene.	Feb.	Mar.	Abr.	May	Jun.	Jul.	Ago.	Sep.	Oct.	Nov	Dic.
COMUNIDAD FORAL DE NAVARRA													
A-Floración (ha)	0												
B-Recolección (tn)	0												
C-Comercialización (tn)	0												
LA RIOJA													
A-Floración (ha)	0												
B-Recolección (tn)	0												
C-Comercialización (tn)	0												
HUESCA													
A-Floración (ha)	0												
B-Recolección (tn)	0												
C-Comercialización (tn)	0												
TERUEL													
A-Floración (ha)	0												
B-Recolección (tn)	0												
C-Comercialización (tn)	0												
ZARAGOZA													
A-Floración (ha)	0												
B-Recolección (tn)	0												
C-Comercialización (tn)	0												
ARAGÓN													
A-Floración (ha)	0												
B-Recolección (tn)	0												
C-Comercialización (tn)	0												
BARCELONA													
A-Floración (ha)	0												
B-Recolección (tn)	0												
C-Comercialización (tn)	0												
GIRONA													
A-Floración (ha)	0												
B-Recolección (tn)	0												
C-Comercialización (tn)	0												
LLEIDA													
A-Floración (ha)	0												
B-Recolección (tn)	0												
C-Comercialización (tn)	0												
TARRAGONA													
A-Floración (ha)	980			50	50								
B-Recolección (tn)	20.854										50	50	
C-Comercialización (tn)	20.854										50	50	
CATALUÑA													
A-Floración (ha)	980			50	50								
B-Recolección (tn)	20.854										50	50	
C-Comercialización (tn)	20.854										50	50	
ILLES BALEARES													
A-Floración (ha)	296				50	50							
B-Recolección (tn)	1.929	30	10								30	30	
C-Comercialización (tn)	1.929	30	20								20	30	
ÁVILA													
A-Floración (ha)	0												
B-Recolección (tn)	0												
C-Comercialización (tn)	0												
BURGOS													
A-Floración (ha)	0												
B-Recolección (tn)	0												
C-Comercialización (tn)	0												

NARANJO DULCE navel navelina

PROVINCIA Y COM. AUTÓNOMA	DATO	MES											
		Ene.	Feb.	Mar.	Abr.	May	Jun.	Jul.	Ago.	Sep.	Oct.	Nov	Dic.
LEÓN													
A-Floración (ha)	0												
B-Recolección (tn)	0												
C-Comercialización (tn)	0												
PALENCIA													
A-Floración (ha)	0												
B-Recolección (tn)	0												
C-Comercialización (tn)	0												
SALAMANCA													
A-Floración (ha)	0												
B-Recolección (tn)	0												
C-Comercialización (tn)	0												
SEGOVIA													
A-Floración (ha)	0												
B-Recolección (tn)	0												
C-Comercialización (tn)	0												
SORIA													
A-Floración (ha)	0												
B-Recolección (tn)	0												
C-Comercialización (tn)	0												
VALLADOLID													
A-Floración (ha)	0												
B-Recolección (tn)	0												
C-Comercialización (tn)	0												
ZAMORA													
A-Floración (ha)	0												
B-Recolección (tn)	0												
C-Comercialización (tn)	0												
CASTILLA Y LEÓN													
A-Floración (ha)	0												
B-Recolección (tn)	0												
C-Comercialización (tn)	0												
COMUNIDAD DE MADRID													
A-Floración (ha)	0												
B-Recolección (tn)	0												
C-Comercialización (tn)	0												
ALBACETE													
A-Floración (ha)	0												
B-Recolección (tn)	0												
C-Comercialización (tn)	0												
CIUDAD REAL													
A-Floración (ha)	0												
B-Recolección (tn)	0												
C-Comercialización (tn)	0												
CUENCA													
A-Floración (ha)	0												
B-Recolección (tn)	0												
C-Comercialización (tn)	0												
GUADALAJARA													
A-Floración (ha)	0												
B-Recolección (tn)	0												
C-Comercialización (tn)	0												
TOLEDO													
A-Floración (ha)	0												
B-Recolección (tn)	0												
C-Comercialización (tn)	0												

NARANJO DULCE navel navelina

PROVINCIA Y COM. AUTÓNOMA	DATO	MES											
		Ene.	Feb.	Mar.	Abr.	May	Jun.	Jul.	Ago.	Sep.	Oct.	Nov	Dic.
CASTILLA - LA MANCHA													
A-Floración (ha)	0												
B-Recolección (tn)	0												
C-Comercialización (tn)	0												
ALICANTE													
A-Floración (ha)	3.064			20	70	10							
B-Recolección (tn)	78.793	15	10	5						15	25	30	
C-Comercialización (tn)	71.337	20	25						10	15	15	15	
CASTELLÓN													
A-Floración (ha)	698				60	40							
B-Recolección (tn)	18.789	25	10								25	40	
C-Comercialización (tn)	15.745	20	5							10	30	35	
VALENCIA													
A-Floración (ha)	20.217			10	80	10							
B-Recolección (tn)	582.882									30	40	30	
C-Comercialización (tn)	544.066							10	25	25	30	10	
COMUNITAT VALENCIANA													
A-Floración (ha)	23.979			11	78	11							
B-Recolección (tn)	680.464	2	1	1						27	39	30	
C-Comercialización (tn)	631.148	3	3					9	23	23	28	11	
REGIÓN DE MURCIA													
A-Floración (ha)	2.143				60	40							
B-Recolección (tn)	36.768	20	5							10	25	40	
C-Comercialización (tn)	35.154	20	5							10	25	40	
BADAJOS													
A-Floración (ha)	25				20	80							
B-Recolección (tn)	457	25										75	
C-Comercialización (tn)	457	25										75	
CÁCERES													
A-Floración (ha)	2				10	90							
B-Recolección (tn)	17	30										70	
C-Comercialización (tn)	17	30										70	
EXTREMADURA													
A-Floración (ha)	27				19	81							
B-Recolección (tn)	474	25										75	
C-Comercialización (tn)	474	25										75	
ALMERÍA													
A-Floración (ha)	703			40	60								
B-Recolección (tn)	15.758	15								5	30	50	
C-Comercialización (tn)	14.259	15								5	30	50	
CÁDIZ													
A-Floración (ha)	350			25	75								
B-Recolección (tn)	6.919	24									42	34	
C-Comercialización (tn)	6.701	24									42	34	
CÓRDOBA													
A-Floración (ha)	1.892			65	35								
B-Recolección (tn)	43.657	30	25								10	35	
C-Comercialización (tn)	42.114	30	25								10	35	
GRANADA													
A-Floración (ha)	2			20	80								
B-Recolección (tn)	31	5								20	60	15	
C-Comercialización (tn)	30	5								20	60	15	
HUELVA													
A-Floración (ha)	752			20	60	20							
B-Recolección (tn)	24.460	15	5							10	40	30	
C-Comercialización (tn)	23.237	30	10							10	20	30	

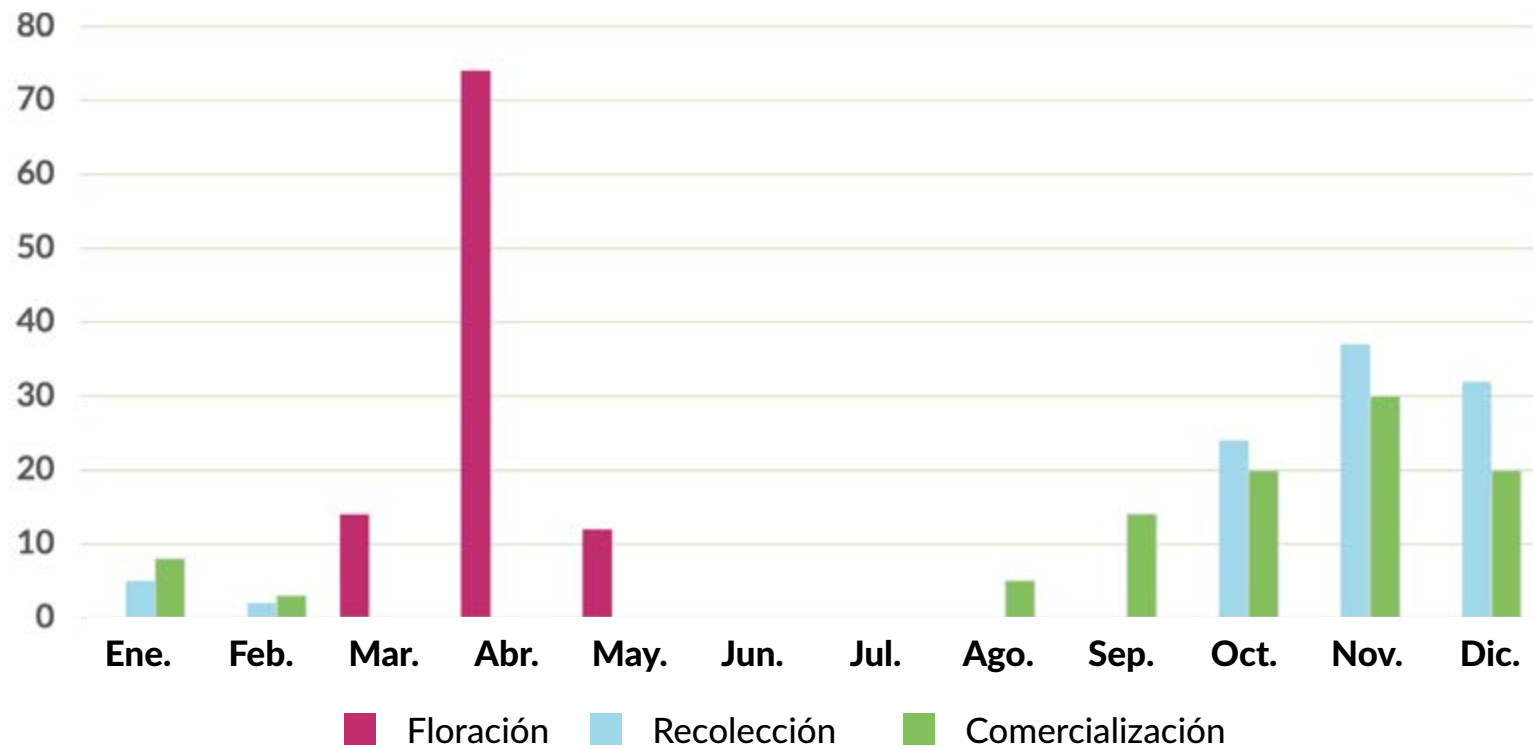
NARANJO DULCE navel navelina

PROVINCIA Y COM. AUTÓNOMA	DATO	MES											
		Ene.	Feb.	Mar.	Abr.	May	Jun.	Jul.	Ago.	Sep.	Oct.	Nov	Dic.
JAÉN													
A-Floración (ha)	0												
B-Recolección (tn)	0												
C-Comercialización (tn)	0												
MÁLAGA													
A-Floración (ha)	706			20	80								
B-Recolección (tn)	10.764	5								20	60	15	
C-Comercialización (tn)	10.372	5								20	60	15	
SEVILLA													
A-Floración (ha)	8.750			10	80	10							
B-Recolección (tn)	235.292	5								25	35	35	
C-Comercialización (tn)	224.360	12								22	33	33	
ANDALUCÍA													
A-Floración (ha)	13.155			21	71	8							
B-Recolección (tn)	336.881	10	4							19	33	34	
C-Comercialización (tn)	321.073	16	4							17	30	33	
LAS PALMAS													
A-Floración (ha)	140			10	70	20							
B-Recolección (tn)	2.173	10							5	20	40	25	
C-Comercialización (tn)	2.173	10							5	20	40	25	
SANTA CRUZ DE TENERIFE													
A-Floración (ha)	76			10	70	20							
B-Recolección (tn)	865	10							5	20	40	25	
C-Comercialización (tn)	865	10							5	20	40	25	
CANARIAS													
A-Floración (ha)	216			10	70	20							
B-Recolección (tn)	3.038	10							5	20	40	25	
C-Comercialización (tn)	3.038	10							5	20	40	25	
TOTAL NACIONAL													
A-Floración (ha)	40.796			14	74	12							
B-Recolección (tn)	1.080.408	5	2							24	37	32	
C-Comercialización (tn)	1.013.670	8	3						5	14	20	30	20

NARANJO DULCE

NAVEL NAVELINA

Floración, recolección y comercialización



[Volver a Contenido](#)

NARANJO DULCE NAVEL NAVEL

PROVINCIA Y COM. AUTÓNOMA	DATO	MES											
		Ene.	Feb.	Mar.	Abr.	May	Jun.	Jul.	Ago.	Sep.	Oct.	Nov	Dic.
A CORUÑA													
A-Floración (ha)	0												
B-Recolección (tn)	0												
C-Comercialización (tn)	0												
LUGO													
A-Floración (ha)	0												
B-Recolección (tn)	0												
C-Comercialización (tn)	0												
OURENSE													
A-Floración (ha)	0												
B-Recolección (tn)	0												
C-Comercialización (tn)	0												
PONTEVEDRA													
A-Floración (ha)	0												
B-Recolección (tn)	0												
C-Comercialización (tn)	0												
GALICIA													
A-Floración (ha)	0												
B-Recolección (tn)	0												
C-Comercialización (tn)	0												
PRINCIPADO DE ASTURIAS													
A-Floración (ha)	0												
B-Recolección (tn)	0												
C-Comercialización (tn)	0												
CANTABRIA													
A-Floración (ha)	0												
B-Recolección (tn)	0												
C-Comercialización (tn)	0												
ÁLAVA													
A-Floración (ha)	0												
B-Recolección (tn)	0												
C-Comercialización (tn)	0												
GUIPÚZCOA													
A-Floración (ha)	0												
B-Recolección (tn)	0												
C-Comercialización (tn)	0												
VIZCAYA													
A-Floración (ha)	0												
B-Recolección (tn)	0												
C-Comercialización (tn)	0												
PAÍS VASCO													
A-Floración (ha)	0												
B-Recolección (tn)	0												
C-Comercialización (tn)	0												

NARANJO DULCE navel navel

PROVINCIA Y COM. AUTÓNOMA	DATO	MES											
		Ene.	Feb.	Mar.	Abr.	May	Jun.	Jul.	Ago.	Sep.	Oct.	Nov	Dic.
COMUNIDAD FORAL DE NAVARRA													
A-Floración (ha)	0												
B-Recolección (tn)	0												
C-Comercialización (tn)	0												
LA RIOJA													
A-Floración (ha)	0												
B-Recolección (tn)	0												
C-Comercialización (tn)	0												
HUESCA													
A-Floración (ha)	0												
B-Recolección (tn)	0												
C-Comercialización (tn)	0												
TERUEL													
A-Floración (ha)	0												
B-Recolección (tn)	0												
C-Comercialización (tn)	0												
ZARAGOZA													
A-Floración (ha)	0												
B-Recolección (tn)	0												
C-Comercialización (tn)	0												
ARAGÓN													
A-Floración (ha)	0												
B-Recolección (tn)	0												
C-Comercialización (tn)	0												
BARCELONA													
A-Floración (ha)	2					50	50						
B-Recolección (tn)	71	40	60										
C-Comercialización (tn)	71	30	30	30	10								
GIRONA													
A-Floración (ha)	0												
B-Recolección (tn)	0												
C-Comercialización (tn)	0												
LLEIDA													
A-Floración (ha)	0												
B-Recolección (tn)	0												
C-Comercialización (tn)	0												
TARRAGONA													
A-Floración (ha)	120			40	50	10							
B-Recolección (tn)	2.544	20									30	50	
C-Comercialización (tn)	2.544	20									30	50	
CATALUÑA													
A-Floración (ha)	122			39	49	11	1						
B-Recolección (tn)	2.615	21	2								29	48	
C-Comercialización (tn)	2.615	20	1	1							29	49	
ILLES BALEARES													
A-Floración (ha)	510				50	50							
B-Recolección (tn)	2.649	30	30									40	
C-Comercialización (tn)	2.649	30	30	10								30	
ÁVILA													
A-Floración (ha)	0												
B-Recolección (tn)	0												
C-Comercialización (tn)	0												
BURGOS													
A-Floración (ha)	0												
B-Recolección (tn)	0												
C-Comercialización (tn)	0												

NARANJO DULCE navel navel

PROVINCIA Y COM. AUTÓNOMA	DATO	MES											
		Ene.	Feb.	Mar.	Abr.	May	Jun.	Jul.	Ago.	Sep.	Oct.	Nov	Dic.
LEÓN													
A-Floración (ha)	0												
B-Recolección (tn)	0												
C-Comercialización (tn)	0												
PALENCIA													
A-Floración (ha)	0												
B-Recolección (tn)	0												
C-Comercialización (tn)	0												
SALAMANCA													
A-Floración (ha)	1			100									
B-Recolección (tn)	24									100			
C-Comercialización (tn)	24									100			
SEGOVIA													
A-Floración (ha)	0												
B-Recolección (tn)	0												
C-Comercialización (tn)	0												
SORIA													
A-Floración (ha)	0												
B-Recolección (tn)	0												
C-Comercialización (tn)	0												
VALLADOLID													
A-Floración (ha)	0												
B-Recolección (tn)	0												
C-Comercialización (tn)	0												
ZAMORA													
A-Floración (ha)	0												
B-Recolección (tn)	0												
C-Comercialización (tn)	0												
CASTILLA Y LEÓN													
A-Floración (ha)	1			100									
B-Recolección (tn)	24									100			
C-Comercialización (tn)	24									100			
COMUNIDAD DE MADRID													
A-Floración (ha)	0												
B-Recolección (tn)	0												
C-Comercialización (tn)	0												
ALBACETE													
A-Floración (ha)	0												
B-Recolección (tn)	0												
C-Comercialización (tn)	0												
CIUDAD REAL													
A-Floración (ha)	0												
B-Recolección (tn)	0												
C-Comercialización (tn)	0												
CUENCA													
A-Floración (ha)	0												
B-Recolección (tn)	0												
C-Comercialización (tn)	0												
GUADALAJARA													
A-Floración (ha)	0												
B-Recolección (tn)	0												
C-Comercialización (tn)	0												
TOLEDO													
A-Floración (ha)	0												
B-Recolección (tn)	0												
C-Comercialización (tn)	0												

NARANJO DULCE navel navel

PROVINCIA Y COM. AUTÓNOMA	DATO	MES											
		Ene.	Feb.	Mar.	Abr.	May	Jun.	Jul.	Ago.	Sep.	Oct.	Nov	Dic.
CASTILLA - LA MANCHA													
A-Floración (ha)	0												
B-Recolección (tn)	0												
C-Comercialización (tn)	0												
ALICANTE													
A-Floración (ha)	619			20	70	10							
B-Recolección (tn)	16.956	30	30	15	5						5	15	
C-Comercialización (tn)	16.678	25	45	30									
CASTELLÓN													
A-Floración (ha)	500				45	55							
B-Recolección (tn)	15.262	35	35	20									10
C-Comercialización (tn)	14.147	30	20	5						5	15	25	
VALENCIA													
A-Floración (ha)	3.261			10	80	10							
B-Recolección (tn)	107.837	50	25										25
C-Comercialización (tn)	105.825	50	10										40
COMUNITAT VALENCIANA													
A-Floración (ha)	4.380			10	75	15							
B-Recolección (tn)	140.055	45	27	4	1						1	22	
C-Comercialización (tn)	136.650	44	15	4						1	2	34	
REGIÓN DE MURCIA													
A-Floración (ha)	304				55	45							
B-Recolección (tn)	5.736	40	20	10							10	20	
C-Comercialización (tn)	5.485	30	40								10	20	
BADAJOS													
A-Floración (ha)	5					100							
B-Recolección (tn)	92	25										75	
C-Comercialización (tn)	92	25										75	
CÁCERES													
A-Floración (ha)	0												
B-Recolección (tn)	0												
C-Comercialización (tn)	0												
EXTREMADURA													
A-Floración (ha)	5					100							
B-Recolección (tn)	92	25										75	
C-Comercialización (tn)	92	25										75	
ALMERÍA													
A-Floración (ha)	2.238			40	50	10							
B-Recolección (tn)	58.119	15	35	35	15								
C-Comercialización (tn)	53.784	15	35	35	15								
CÁDIZ													
A-Floración (ha)	250			25	75								
B-Recolección (tn)	5.927	25	50	25									
C-Comercialización (tn)	5.728	25	50	25									
CÓRDOBA													
A-Floración (ha)	982			75	25								
B-Recolección (tn)	33.541	21	17	17	17							28	
C-Comercialización (tn)	32.484	21	17	17	17							28	
GRANADA													
A-Floración (ha)	447			20	75	5							
B-Recolección (tn)	7.337	25	25	10							10	30	
C-Comercialización (tn)	7.116	25	25	10							10	30	
HUELVA													
A-Floración (ha)	4.518			10	60	30							
B-Recolección (tn)	121.820	13	20	34	17	8						8	
C-Comercialización (tn)	115.729	10	30	30	20							10	

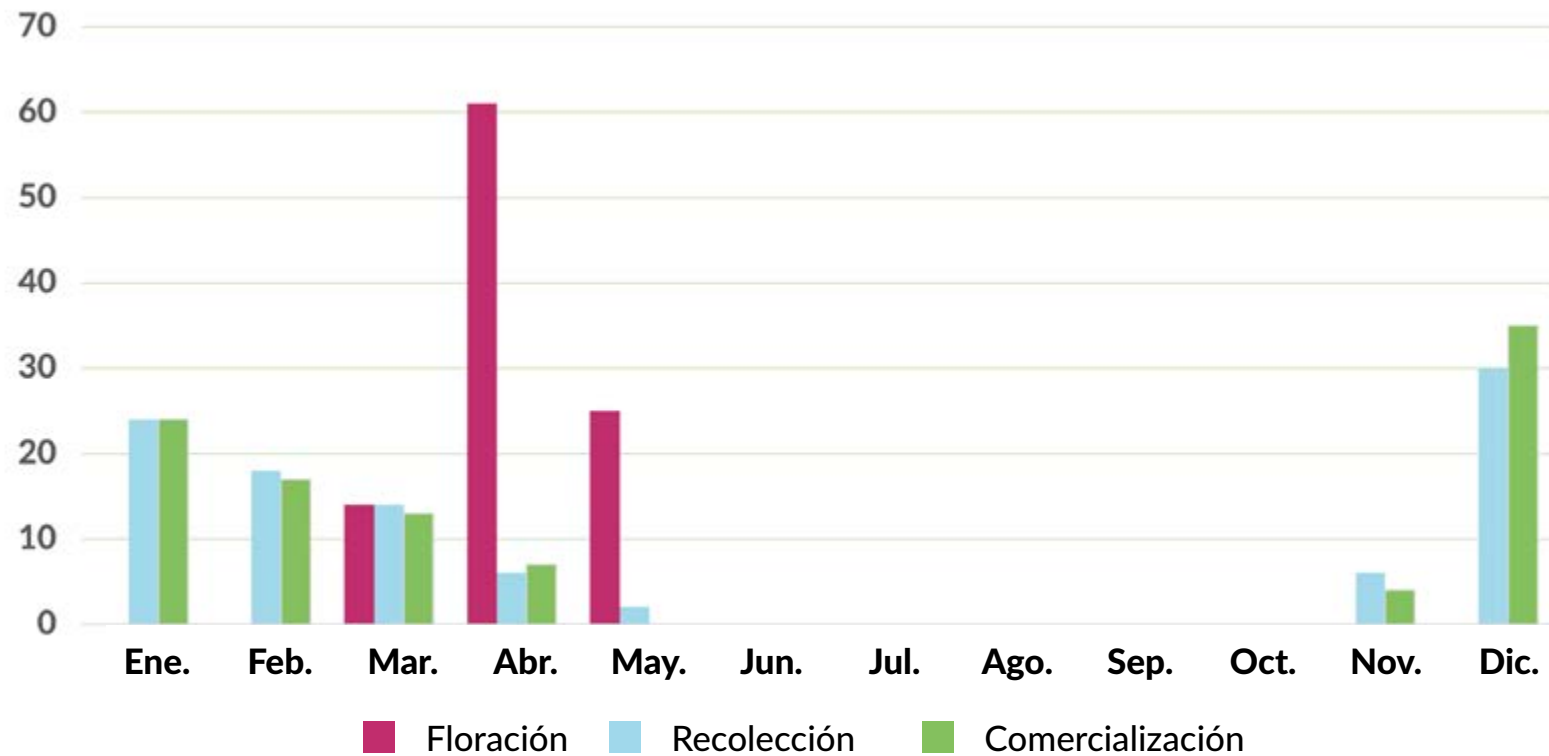
NARANJO DULCE navel navel

PROVINCIA Y COM. AUTÓNOMA	DATO	MES											
		Ene.	Feb.	Mar.	Abr.	May	Jun.	Jul.	Ago.	Sep.	Oct.	Nov	Dic.
JAÉN													
A-Floración (ha)	0												
B-Recolección (tn)	0												
C-Comercialización (tn)	0												
MÁLAGA													
A-Floración (ha)	401			20	75	5							
B-Recolección (tn)	6.168			78	22								
C-Comercialización (tn)	5.941			78	22								
SEVILLA													
A-Floración (ha)	8.078			5	60	35							
B-Recolección (tn)	202.163	20	5								15	60	
C-Comercialización (tn)	192.803	20	5								10	65	
ANDALUCÍA													
A-Floración (ha)	16.914			16	58	26							
B-Recolección (tn)	435.075	17	15	17	8	2					7	34	
C-Comercialización (tn)	413.585	16	18	16	9						5	36	
LAS PALMAS													
A-Floración (ha)	192			10	60	30							
B-Recolección (tn)	3.038	25	15	5						10	20	25	
C-Comercialización (tn)	3.038	25	15	5						10	20	25	
SANTA CRUZ DE TENERIFE													
A-Floración (ha)	201			10	60	30							
B-Recolección (tn)	2.229	25	15	5						10	20	25	
C-Comercialización (tn)	2.229	25	15	5						10	20	25	
CANARIAS													
A-Floración (ha)	393			10	60	30							
B-Recolección (tn)	5.267	25	15	5						10	20	25	
C-Comercialización (tn)	5.267	25	15	5						10	20	25	
TOTAL NACIONAL													
A-Floración (ha)	22.629			14	61	25							
B-Recolección (tn)	591.513	24	18	14	6	2					6	30	
C-Comercialización (tn)	566.367	24	17	13	7						4	35	

NARANJO DULCE

NAVEL NAVEL

Floración, recolección y comercialización



[Volver a Contenido](#)

NARANJO DULCE NAVEL NAVELETE

PROVINCIA Y COM. AUTÓNOMA	DATO	MES											
		Ene.	Feb.	Mar.	Abr.	May	Jun.	Jul.	Ago.	Sep.	Oct.	Nov	Dic.
A CORUÑA													
	A-Floración (ha)	0											
	B-Recolección (tn)	0											
	C-Comercialización (tn)	0											
LUGO													
	A-Floración (ha)	0											
	B-Recolección (tn)	0											
	C-Comercialización (tn)	0											
OURENSE													
	A-Floración (ha)	0											
	B-Recolección (tn)	0											
	C-Comercialización (tn)	0											
PONTEVEDRA													
	A-Floración (ha)	0											
	B-Recolección (tn)	0											
	C-Comercialización (tn)	0											
GALICIA													
	A-Floración (ha)	0											
	B-Recolección (tn)	0											
	C-Comercialización (tn)	0											
PRINCIPADO DE ASTURIAS													
	A-Floración (ha)	0											
	B-Recolección (tn)	0											
	C-Comercialización (tn)	0											
CANTABRIA													
	A-Floración (ha)	0											
	B-Recolección (tn)	0											
	C-Comercialización (tn)	0											
ÁLAVA													
	A-Floración (ha)	0											
	B-Recolección (tn)	0											
	C-Comercialización (tn)	0											
GUIPÚZCOA													
	A-Floración (ha)	0											
	B-Recolección (tn)	0											
	C-Comercialización (tn)	0											
VIZCAYA													
	A-Floración (ha)	0											
	B-Recolección (tn)	0											
	C-Comercialización (tn)	0											
PAÍS VASCO													
	A-Floración (ha)	0											
	B-Recolección (tn)	0											
	C-Comercialización (tn)	0											

NARANJO DULCE navel navelate

PROVINCIA Y COM. AUTÓNOMA	DATO	MES											
		Ene.	Feb.	Mar.	Abr.	May	Jun.	Jul.	Ago.	Sep.	Oct.	Nov	Dic.
COMUNIDAD FORAL DE NAVARRA													
A-Floración (ha)	0												
B-Recolección (tn)	0												
C-Comercialización (tn)	0												
LA RIOJA													
A-Floración (ha)	0												
B-Recolección (tn)	0												
C-Comercialización (tn)	0												
HUESCA													
A-Floración (ha)	0												
B-Recolección (tn)	0												
C-Comercialización (tn)	0												
TERUEL													
A-Floración (ha)	0												
B-Recolección (tn)	0												
C-Comercialización (tn)	0												
ZARAGOZA													
A-Floración (ha)	0												
B-Recolección (tn)	0												
C-Comercialización (tn)	0												
ARAGÓN													
A-Floración (ha)	0												
B-Recolección (tn)	0												
C-Comercialización (tn)	0												
BARCELONA													
A-Floración (ha)	0												
B-Recolección (tn)	0												
C-Comercialización (tn)	0												
GIRONA													
A-Floración (ha)	0												
B-Recolección (tn)	0												
C-Comercialización (tn)	0												
LLEIDA													
A-Floración (ha)	0												
B-Recolección (tn)	0												
C-Comercialización (tn)	0												
TARRAGONA													
A-Floración (ha)	602			50	50								
B-Recolección (tn)	12.855		40	60									
C-Comercialización (tn)	12.855		40	60									
CATALUÑA													
A-Floración (ha)	602			50	50								
B-Recolección (tn)	12.855		40	60									
C-Comercialización (tn)	12.855		40	60									
ILLES BALEARES													
A-Floración (ha)	302				50	50							
B-Recolección (tn)	2.970	40	40	20									
C-Comercialización (tn)	2.970	40	40	20									
ÁVILA													
A-Floración (ha)	0												
B-Recolección (tn)	0												
C-Comercialización (tn)	0												
BURGOS													
A-Floración (ha)	0												
B-Recolección (tn)	0												
C-Comercialización (tn)	0												

NARANJO DULCE navel navelate

PROVINCIA Y COM. AUTÓNOMA	DATO	MES											
		Ene.	Feb.	Mar.	Abr.	May	Jun.	Jul.	Ago.	Sep.	Oct.	Nov	Dic.
LEÓN													
A-Floración (ha)	0												
B-Recolección (tn)	0												
C-Comercialización (tn)	0												
PALENCIA													
A-Floración (ha)	0												
B-Recolección (tn)	0												
C-Comercialización (tn)	0												
SALAMANCA													
A-Floración (ha)	0												
B-Recolección (tn)	0												
C-Comercialización (tn)	0												
SEGOVIA													
A-Floración (ha)	0												
B-Recolección (tn)	0												
C-Comercialización (tn)	0												
SORIA													
A-Floración (ha)	0												
B-Recolección (tn)	0												
C-Comercialización (tn)	0												
VALLADOLID													
A-Floración (ha)	0												
B-Recolección (tn)	0												
C-Comercialización (tn)	0												
ZAMORA													
A-Floración (ha)	0												
B-Recolección (tn)	0												
C-Comercialización (tn)	0												
CASTILLA Y LEÓN													
A-Floración (ha)	0												
B-Recolección (tn)	0												
C-Comercialización (tn)	0												
COMUNIDAD DE MADRID													
A-Floración (ha)	0												
B-Recolección (tn)	0												
C-Comercialización (tn)	0												
ALBACETE													
A-Floración (ha)	0												
B-Recolección (tn)	0												
C-Comercialización (tn)	0												
CIUDAD REAL													
A-Floración (ha)	0												
B-Recolección (tn)	0												
C-Comercialización (tn)	0												
CUENCA													
A-Floración (ha)	0												
B-Recolección (tn)	0												
C-Comercialización (tn)	0												
GUADALAJARA													
A-Floración (ha)	0												
B-Recolección (tn)	0												
C-Comercialización (tn)	0												
TOLEDO													
A-Floración (ha)	0												
B-Recolección (tn)	0												
C-Comercialización (tn)	0												

NARANJO DULCE navel navelate

PROVINCIA Y COM. AUTÓNOMA	DATO	MES											
		Ene.	Feb.	Mar.	Abr.	May	Jun.	Jul.	Ago.	Sep.	Oct.	Nov	Dic.
CASTILLA - LA MANCHA													
A-Floración (ha)	0												
B-Recolección (tn)	0												
C-Comercialización (tn)	0												
ALICANTE													
A-Floración (ha)	6.015			10	70	20							
B-Recolección (tn)	144.820		15	30	45	10							
C-Comercialización (tn)	140.725		20	30	35	15							
CASTELLÓN													
A-Floración (ha)	3.074				45	55							
B-Recolección (tn)	70.830	10	35	35	20								
C-Comercialización (tn)	66.005	20	30	25	5						10	10	
VALENCIA													
A-Floración (ha)	15.863			10	80	10							
B-Recolección (tn)	409.823	20	30	30	20								
C-Comercialización (tn)	390.604	25	30	30	15								
COMUNITAT VALENCIANA													
A-Floración (ha)	24.952			9	73	18							
B-Recolección (tn)	625.473	14	27	31	26	2							
C-Comercialización (tn)	597.334	19	28	28	19	4					1	1	
REGIÓN DE MURCIA													
A-Floración (ha)	3.496				50	50							
B-Recolección (tn)	71.476		20	40	40								
C-Comercialización (tn)	68.391		20	40	40								
BADAJOZ													
A-Floración (ha)	7				20	80							
B-Recolección (tn)	128					100							
C-Comercialización (tn)	128					100							
CÁCERES													
A-Floración (ha)	0												
B-Recolección (tn)	0												
C-Comercialización (tn)	0												
EXTREMADURA													
A-Floración (ha)	7				20	80							
B-Recolección (tn)	128					100							
C-Comercialización (tn)	128					100							
ALMERÍA													
A-Floración (ha)	550			40	50	10							
B-Recolección (tn)	15.167		5	40	50	5							
C-Comercialización (tn)	14.141		5	40	50	5							
CÁDIZ													
A-Floración (ha)	179			5	50	45							
B-Recolección (tn)	3.554	4	38	23	11	19	5						
C-Comercialización (tn)	3.443	4	38	23	11	19	5						
CÓRDOBA													
A-Floración (ha)	1.801				35	65							
B-Recolección (tn)	37.945	7	37	29	25	2							
C-Comercialización (tn)	36.695	4	31	38	14	11	2						
GRANADA													
A-Floración (ha)	23			25	75								
B-Recolección (tn)	373				35	55	10						
C-Comercialización (tn)	362				35	55	10						
HUELVA													
A-Floración (ha)	1.646			5	50	45							
B-Recolección (tn)	48.950		10	40	40	10							
C-Comercialización (tn)	46.502	10	20	40	20	10							

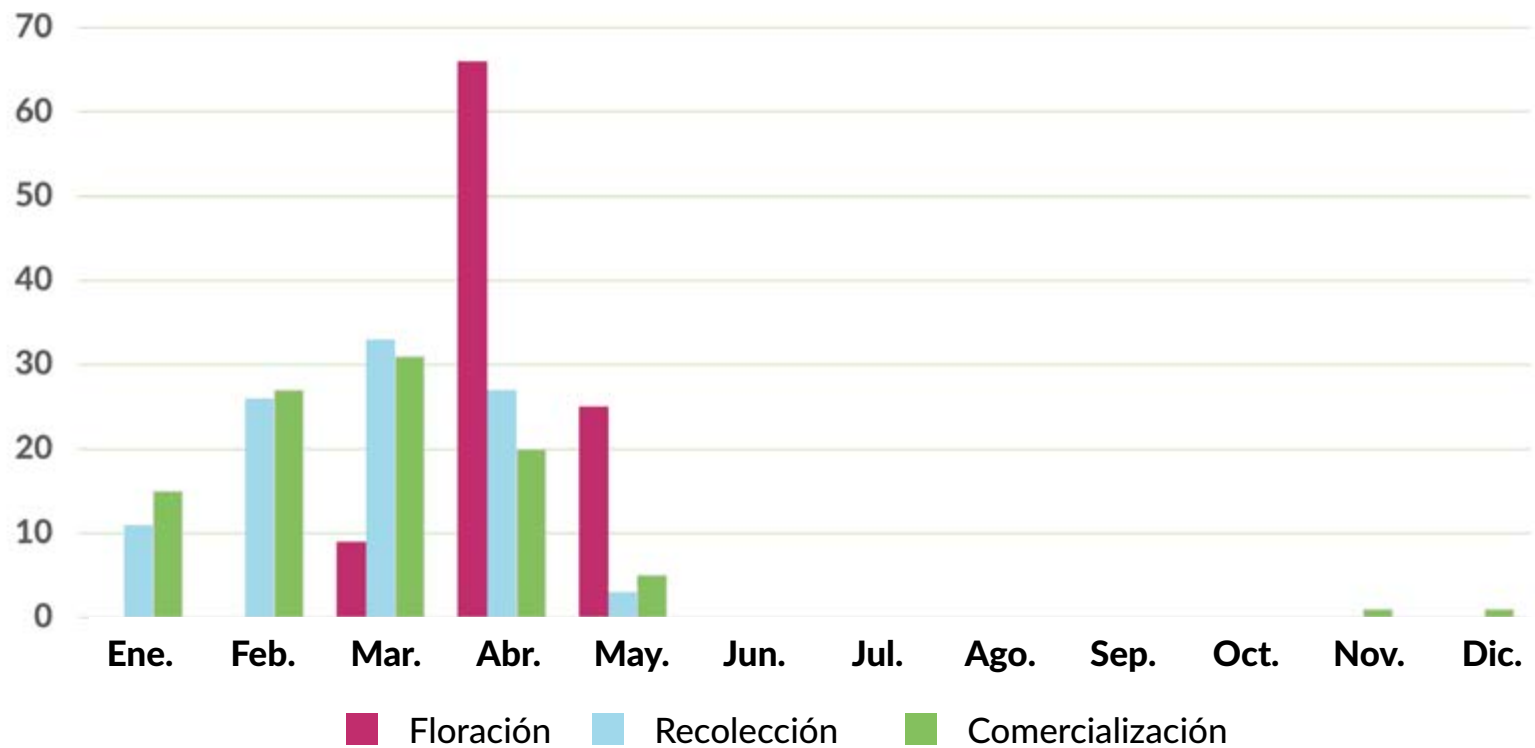
NARANJO DULCE navel navelate

PROVINCIA Y COM. AUTÓNOMA	DATO	MES											
		Ene.	Feb.	Mar.	Abr.	May	Jun.	Jul.	Ago.	Sep.	Oct.	Nov	Dic.
JAÉN													
A-Floración (ha)	0												
B-Recolección (tn)	0												
C-Comercialización (tn)	0												
MÁLAGA													
A-Floración (ha)	621			25	75								
B-Recolección (tn)	9.876				35	55	10						
C-Comercialización (tn)	9.509				35	55	10						
SEVILLA													
A-Floración (ha)	533			5	60	35							
B-Recolección (tn)	10.974	30	50	20									
C-Comercialización (tn)	10.467	30	50	20									
ANDALUCÍA													
A-Floración (ha)	5.353			9	49	42							
B-Recolección (tn)	126.839	5	21	31	32	10	1						
C-Comercialización (tn)	121.119	8	23	33	21	13	2						
LAS PALMAS													
A-Floración (ha)	28							5	10	55	30		
B-Recolección (tn)	434	20	20	30	20	5							5
C-Comercialización (tn)	434	20	20	30	20	5							5
SANTA CRUZ DE TENERIFE													
A-Floración (ha)	24							5	10	55	30		
B-Recolección (tn)	263	20	20	30	20	5							5
C-Comercialización (tn)	263	20	20	30	20	5							5
CANARIAS													
A-Floración (ha)	52							5	10	55	30		
B-Recolección (tn)	697	20	20	30	20	5							5
C-Comercialización (tn)	697	20	20	30	20	5							5
TOTAL NACIONAL													
A-Floración (ha)	34.764			9	66	25							
B-Recolección (tn)	840.438	11	26	33	27	3							
C-Comercialización (tn)	803.494	15	27	31	20	5						1	1

NARANJO DULCE

NAVEL NAVELATE

Floración, recolección y comercialización



[Volver a Contenido](#)

NARANJO BLANCAS SALUSTIANA

PROVINCIA Y COM. AUTÓNOMA	DATO	MES											
		Ene.	Feb.	Mar.	Abr.	May	Jun.	Jul.	Ago.	Sep.	Oct.	Nov	Dic.
A CORUÑA													
A-Floración (ha)	0												
B-Recolección (tn)	0												
C-Comercialización (tn)	0												
LUGO													
A-Floración (ha)	0												
B-Recolección (tn)	0												
C-Comercialización (tn)	0												
OURENSE													
A-Floración (ha)	0												
B-Recolección (tn)	0												
C-Comercialización (tn)	0												
PONTEVEDRA													
A-Floración (ha)	0												
B-Recolección (tn)	0												
C-Comercialización (tn)	0												
GALICIA													
A-Floración (ha)	0												
B-Recolección (tn)	0												
C-Comercialización (tn)	0												
PRINCIPADO DE ASTURIAS													
A-Floración (ha)	0												
B-Recolección (tn)	0												
C-Comercialización (tn)	0												
CANTABRIA													
A-Floración (ha)	0												
B-Recolección (tn)	0												
C-Comercialización (tn)	0												
ÁLAVA													
A-Floración (ha)	0												
B-Recolección (tn)	0												
C-Comercialización (tn)	0												
GUIPÚZCOA													
A-Floración (ha)	0												
B-Recolección (tn)	0												
C-Comercialización (tn)	0												
VIZCAYA													
A-Floración (ha)	0												
B-Recolección (tn)	0												
C-Comercialización (tn)	0												
PAÍS VASCO													
A-Floración (ha)	0												
B-Recolección (tn)	0												
C-Comercialización (tn)	0												

NARANJO BLANCAS salustiana

PROVINCIA Y COM. AUTÓNOMA	DATO	MES											
		Ene.	Feb.	Mar.	Abr.	May	Jun.	Jul.	Ago.	Sep.	Oct.	Nov	Dic.
COMUNIDAD FORAL DE NAVARRA													
A-Floración (ha)	0												
B-Recolección (tn)	0												
C-Comercialización (tn)	0												
LA RIOJA													
A-Floración (ha)	0												
B-Recolección (tn)	0												
C-Comercialización (tn)	0												
HUESCA													
A-Floración (ha)	0												
B-Recolección (tn)	0												
C-Comercialización (tn)	0												
TERUEL													
A-Floración (ha)	0												
B-Recolección (tn)	0												
C-Comercialización (tn)	0												
ZARAGOZA													
A-Floración (ha)	0												
B-Recolección (tn)	0												
C-Comercialización (tn)	0												
ARAGÓN													
A-Floración (ha)	0												
B-Recolección (tn)	0												
C-Comercialización (tn)	0												
BARCELONA													
A-Floración (ha)	0												
B-Recolección (tn)	0												
C-Comercialización (tn)	0												
GIRONA													
A-Floración (ha)	0												
B-Recolección (tn)	0												
C-Comercialización (tn)	0												
LLEIDA													
A-Floración (ha)	0												
B-Recolección (tn)	0												
C-Comercialización (tn)	0												
TARRAGONA													
A-Floración (ha)	40					30	70						
B-Recolección (tn)	848	50	30										20
C-Comercialización (tn)	848	50	30										20
CATALUÑA													
A-Floración (ha)	40					30	70						
B-Recolección (tn)	848	50	30										20
C-Comercialización (tn)	848	50	30										20
ILLES BALEARES													
A-Floración (ha)	45					50	50						
B-Recolección (tn)	140	25	25	25									25
C-Comercialización (tn)	140	25	25	20	10								20
ÁVILA													
A-Floración (ha)	0												
B-Recolección (tn)	0												
C-Comercialización (tn)	0												
BURGOS													
A-Floración (ha)	0												
B-Recolección (tn)	0												
C-Comercialización (tn)	0												

NARANJO BLANCAS salustiana

PROVINCIA Y COM. AUTÓNOMA	DATO	MES											
		Ene.	Feb.	Mar.	Abr.	May	Jun.	Jul.	Ago.	Sep.	Oct.	Nov	Dic.
LEÓN													
A-Floración (ha)	0												
B-Recolección (tn)	0												
C-Comercialización (tn)	0												
PALENCIA													
A-Floración (ha)	0												
B-Recolección (tn)	0												
C-Comercialización (tn)	0												
SALAMANCA													
A-Floración (ha)	0												
B-Recolección (tn)	0												
C-Comercialización (tn)	0												
SEGOVIA													
A-Floración (ha)	0												
B-Recolección (tn)	0												
C-Comercialización (tn)	0												
SORIA													
A-Floración (ha)	0												
B-Recolección (tn)	0												
C-Comercialización (tn)	0												
VALLADOLID													
A-Floración (ha)	0												
B-Recolección (tn)	0												
C-Comercialización (tn)	0												
ZAMORA													
A-Floración (ha)	0												
B-Recolección (tn)	0												
C-Comercialización (tn)	0												
CASTILLA Y LEÓN													
A-Floración (ha)	0												
B-Recolección (tn)	0												
C-Comercialización (tn)	0												
COMUNIDAD DE MADRID													
A-Floración (ha)	0												
B-Recolección (tn)	0												
C-Comercialización (tn)	0												
ALBACETE													
A-Floración (ha)	0												
B-Recolección (tn)	0												
C-Comercialización (tn)	0												
CIUDAD REAL													
A-Floración (ha)	0												
B-Recolección (tn)	0												
C-Comercialización (tn)	0												
CUENCA													
A-Floración (ha)	0												
B-Recolección (tn)	0												
C-Comercialización (tn)	0												
GUADALAJARA													
A-Floración (ha)	0												
B-Recolección (tn)	0												
C-Comercialización (tn)	0												
TOLEDO													
A-Floración (ha)	0												
B-Recolección (tn)	0												
C-Comercialización (tn)	0												

NARANJO BLANCAS salustiana

PROVINCIA Y COM. AUTÓNOMA	DATO	MES											
		Ene.	Feb.	Mar.	Abr.	May	Jun.	Jul.	Ago.	Sep.	Oct.	Nov	Dic.
CASTILLA - LA MANCHA													
A-Floración (ha)	0												
B-Recolección (tn)	0												
C-Comercialización (tn)	0												
ALICANTE													
A-Floración (ha)	465				90	10							
B-Recolección (tn)	12.201	25	35	15							5	20	
C-Comercialización (tn)	11.303	20	30	20									30
CASTELLÓN													
A-Floración (ha)	98				55	45							
B-Recolección (tn)	3.373	30	45	20								5	
C-Comercialización (tn)	3.274	40	30	10							5	15	
VALENCIA													
A-Floración (ha)	1.610			5	85	10							
B-Recolección (tn)	47.240	50	25										25
C-Comercialización (tn)	45.051	60											40
COMUNITAT VALENCIANA													
A-Floración (ha)	2.173			4	84	12							
B-Recolección (tn)	62.814	44	28	4							1	23	
C-Comercialización (tn)	59.628	52	7	4									37
REGIÓN DE MURCIA													
A-Floración (ha)	118				55	45							
B-Recolección (tn)	1.761		12	28	35	25							
C-Comercialización (tn)	1.684	10	20	35	25								10
BADAJOS													
A-Floración (ha)	0												
B-Recolección (tn)	0												
C-Comercialización (tn)	0												
CÁCERES													
A-Floración (ha)	0												
B-Recolección (tn)	0												
C-Comercialización (tn)	0												
EXTREMADURA													
A-Floración (ha)	0												
B-Recolección (tn)	0												
C-Comercialización (tn)	0												
ALMERÍA													
A-Floración (ha)	109			40	50	10							
B-Recolección (tn)	2.333	10	40	40	10								
C-Comercialización (tn)	2.119	10	40	40	10								
CÁDIZ													
A-Floración (ha)	238			5	60	35							
B-Recolección (tn)	5.996	40	20	10	10	5						15	
C-Comercialización (tn)	5.843	25	35	10	10	5						15	
CÓRDOBA													
A-Floración (ha)	3.919			5	70	25							
B-Recolección (tn)	71.751	17	26	32							12	13	
C-Comercialización (tn)	69.470	35	30	23	7						3	2	
GRANADA													
A-Floración (ha)	2			20	80								
B-Recolección (tn)	33	40	15								5	40	
C-Comercialización (tn)	32	40	15								5	40	
HUELVA													
A-Floración (ha)	947			5	60	35							
B-Recolección (tn)	32.659	20	40	20								20	
C-Comercialización (tn)	31.026	30	30	25								15	

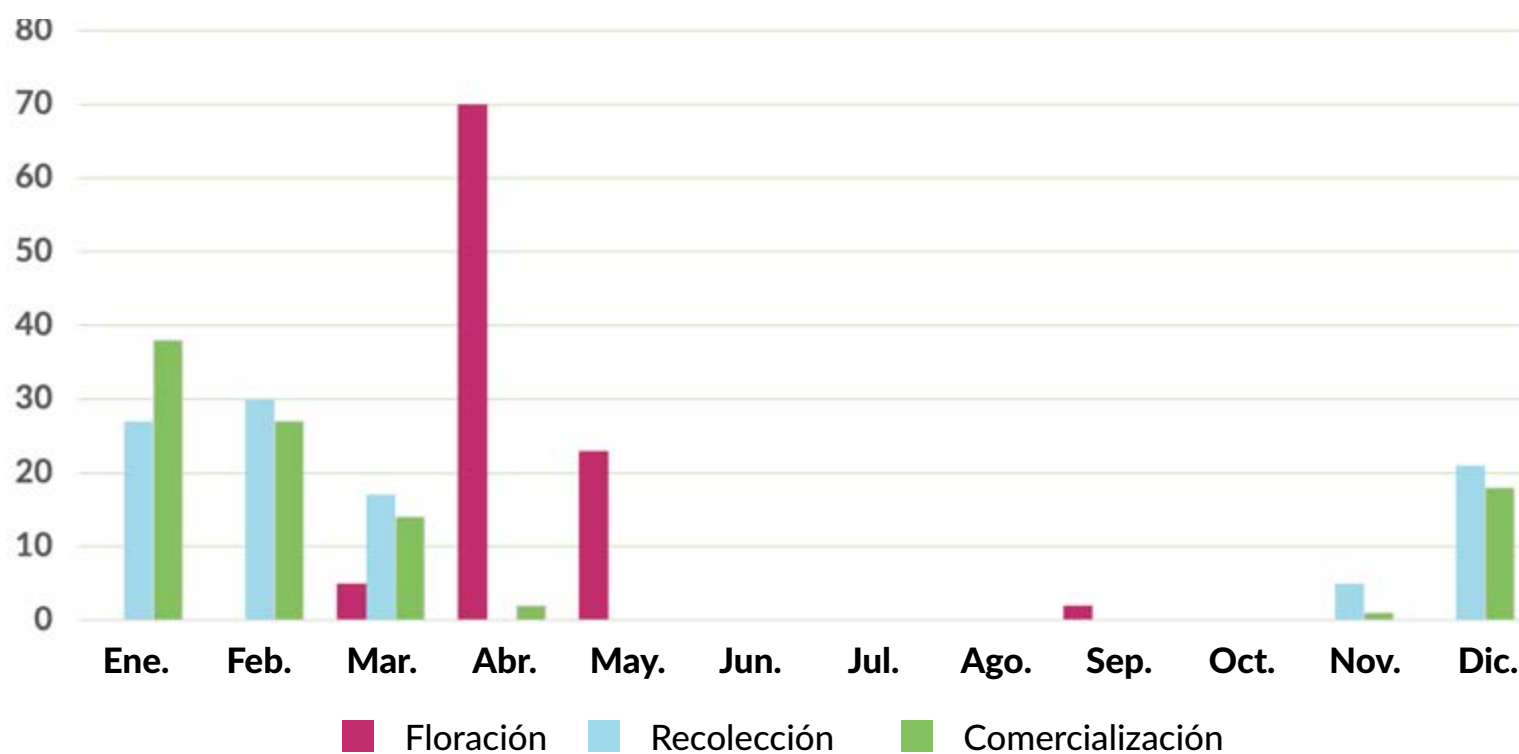
NARANJO BLANCAS salustiana

PROVINCIA Y COM. AUTÓNOMA	DATO	MES											
		Ene.	Feb.	Mar.	Abr.	May	Jun.	Jul.	Ago.	Sep.	Oct.	Nov	Dic.
JAÉN													
A-Floración (ha)	0												
B-Recolección (tn)	0												
C-Comercialización (tn)	0												
MÁLAGA													
A-Floración (ha)	248			20	80								
B-Recolección (tn)	3.934	40	15								5	40	
C-Comercialización (tn)	3.781	40	15								5	40	
SEVILLA													
A-Floración (ha)	3.825			5	70	25							
B-Recolección (tn)	117.310	25	30	15							5	25	
C-Comercialización (tn)	111.935	35	35	10								20	
ANDALUCÍA													
A-Floración (ha)	9.288			6	69	25							
B-Recolección (tn)	234.016	22	31	21							6	20	
C-Comercialización (tn)	224.206	34	32	16	3						1	14	
LAS PALMAS													
A-Floración (ha)	259							20	70	10			
B-Recolección (tn)	4.069	40	40	20									
C-Comercialización (tn)	4.069	40	40	20									
SANTA CRUZ DE TENERIFE													
A-Floración (ha)	4							20	70	10			
B-Recolección (tn)	36	40	40	20									
C-Comercialización (tn)	36	40	40	20									
CANARIAS													
A-Floración (ha)	263							20	70	10			
B-Recolección (tn)	4.105	40	40	20									
C-Comercialización (tn)	4.105	40	40	20									
TOTAL NACIONAL													
A-Floración (ha)	11.927			5	70	23			2				
B-Recolección (tn)	303.684	27	30	17							5	21	
C-Comercialización (tn)	290.611	38	27	14	2						1	18	

NARANJO BLANCAS

SALUSTIANA

Floración, recolección y comercialización



[Volver a Contenido](#)

NARANJO

OTRAS BLANCAS

PROVINCIA Y COM. AUTÓNOMA	DATO	MES											
		Ene.	Feb.	Mar.	Abr.	May	Jun.	Jul.	Ago.	Sep.	Oct.	Nov	Dic.
A CORUÑA													
A-Floración (ha)	60			5	10	20	20	20	10	10	5		
B-Recolección (tn)	1.037		5	10	10	10	20	10	10	10	10	5	
C-Comercialización (tn)	0												
LUGO													
A-Floración (ha)	2			5	10	20	20	20	10	10	5		
B-Recolección (tn)	28		5	10	10	10	20	10	10	10	10	5	
C-Comercialización (tn)	0												
OURENSE													
A-Floración (ha)	1			5	10	20	20	20	10	10	5		
B-Recolección (tn)	52		5	10	10	10	20	10	10	10	10	5	
C-Comercialización (tn)	0												
PONTEVEDRA													
A-Floración (ha)	31			5	10	20	20	20	10	10	5		
B-Recolección (tn)	414		5	10	10	10	20	10	10	10	10	5	
C-Comercialización (tn)	0												
GALICIA													
A-Floración (ha)	94			5	10	20	20	20	10	10	5		
B-Recolección (tn)	1.531		5	10	10	10	20	10	10	10	10	5	
C-Comercialización (tn)	0												
PRINCIPADO DE ASTURIAS													
A-Floración (ha)	0												
B-Recolección (tn)	0												
C-Comercialización (tn)	0												
CANTABRIA													
A-Floración (ha)	0												
B-Recolección (tn)	0												
C-Comercialización (tn)	0												
ÁLAVA													
A-Floración (ha)	0												
B-Recolección (tn)	0												
C-Comercialización (tn)	0												
GUIPÚZCOA													
A-Floración (ha)	0												
B-Recolección (tn)	0												
C-Comercialización (tn)	0												
VIZCAYA													
A-Floración (ha)	0												
B-Recolección (tn)	0												
C-Comercialización (tn)	0												
PAÍS VASCO													
A-Floración (ha)	0												
B-Recolección (tn)	0												
C-Comercialización (tn)	0												

NARANJO otras blancas

PROVINCIA Y COM. AUTÓNOMA	DATO	MES											
		Ene.	Feb.	Mar.	Abr.	May	Jun.	Jul.	Ago.	Sep.	Oct.	Nov	Dic.
COMUNIDAD FORAL DE NAVARRA													
A-Floración (ha)	0												
B-Recolección (tn)	0												
C-Comercialización (tn)	0												
LA RIOJA													
A-Floración (ha)	0												
B-Recolección (tn)	0												
C-Comercialización (tn)	0												
HUESCA													
A-Floración (ha)	0												
B-Recolección (tn)	0												
C-Comercialización (tn)	0												
TERUEL													
A-Floración (ha)	0												
B-Recolección (tn)	0												
C-Comercialización (tn)	0												
ZARAGOZA													
A-Floración (ha)	0												
B-Recolección (tn)	0												
C-Comercialización (tn)	0												
ARAGÓN													
A-Floración (ha)	0												
B-Recolección (tn)	0												
C-Comercialización (tn)	0												
BARCELONA													
A-Floración (ha)	0												
B-Recolección (tn)	0												
C-Comercialización (tn)	0												
GIRONA													
A-Floración (ha)	0												
B-Recolección (tn)	0												
C-Comercialización (tn)	0												
LLEIDA													
A-Floración (ha)	0												
B-Recolección (tn)	0												
C-Comercialización (tn)	0												
TARRAGONA													
A-Floración (ha)	0												
B-Recolección (tn)	0												
C-Comercialización (tn)	0												
CATALUÑA													
A-Floración (ha)	0												
B-Recolección (tn)	0												
C-Comercialización (tn)	0												
ILLES BALEARES													
A-Floración (ha)	53				50	50							
B-Recolección (tn)	407	25	25	25									25
C-Comercialización (tn)	407	25	25	20	10								20
ÁVILA													
A-Floración (ha)	0												
B-Recolección (tn)	0												
C-Comercialización (tn)	0												
BURGOS													
A-Floración (ha)	0												
B-Recolección (tn)	0												
C-Comercialización (tn)	0												

NARANJO otras blancas

PROVINCIA Y COM. AUTÓNOMA	DATO	MES											
		Ene.	Feb.	Mar.	Abr.	May	Jun.	Jul.	Ago.	Sep.	Oct.	Nov	Dic.
LEÓN													
A-Floración (ha)	0												
B-Recolección (tn)	0												
C-Comercialización (tn)	0												
PALENCIA													
A-Floración (ha)	0												
B-Recolección (tn)	0												
C-Comercialización (tn)	0												
SALAMANCA													
A-Floración (ha)	2			100									
B-Recolección (tn)	51									100			
C-Comercialización (tn)	51									100			
SEGOVIA													
A-Floración (ha)	0												
B-Recolección (tn)	0												
C-Comercialización (tn)	0												
SORIA													
A-Floración (ha)	0												
B-Recolección (tn)	0												
C-Comercialización (tn)	0												
VALLADOLID													
A-Floración (ha)	0												
B-Recolección (tn)	0												
C-Comercialización (tn)	0												
ZAMORA													
A-Floración (ha)	0												
B-Recolección (tn)	0												
C-Comercialización (tn)	0												
CASTILLA Y LEÓN													
A-Floración (ha)	2			100									
B-Recolección (tn)	51									100			
C-Comercialización (tn)	51									100			
COMUNIDAD DE MADRID													
A-Floración (ha)	0												
B-Recolección (tn)	0												
C-Comercialización (tn)	0												
ALBACETE													
A-Floración (ha)	0												
B-Recolección (tn)	0												
C-Comercialización (tn)	0												
CIUDAD REAL													
A-Floración (ha)	0												
B-Recolección (tn)	0												
C-Comercialización (tn)	0												
CUENCA													
A-Floración (ha)	0												
B-Recolección (tn)	0												
C-Comercialización (tn)	0												
GUADALAJARA													
A-Floración (ha)	0												
B-Recolección (tn)	0												
C-Comercialización (tn)	0												
TOLEDO													
A-Floración (ha)	0												
B-Recolección (tn)	0												
C-Comercialización (tn)	0												

NARANJO otras blancas

PROVINCIA Y COM. AUTÓNOMA	DATO	MES											
		Ene.	Feb.	Mar.	Abr.	May	Jun.	Jul.	Ago.	Sep.	Oct.	Nov	Dic.
CASTILLA - LA MANCHA													
A-Floración (ha)	0												
B-Recolección (tn)	0												
C-Comercialización (tn)	0												
ALICANTE													
A-Floración (ha)	0												
B-Recolección (tn)	0												
C-Comercialización (tn)	0												
CASTELLÓN													
A-Floración (ha)	0												
B-Recolección (tn)	0												
C-Comercialización (tn)	0												
VALENCIA													
A-Floración (ha)	0												
B-Recolección (tn)	0												
C-Comercialización (tn)	0												
COMUNITAT VALENCIANA													
A-Floración (ha)	0												
B-Recolección (tn)	0												
C-Comercialización (tn)	0												
REGIÓN DE MURCIA													
A-Floración (ha)	22				50	50							
B-Recolección (tn)	381	25	50	15									10
C-Comercialización (tn)	366	15	40	25	10								10
BADAJOS													
A-Floración (ha)	13				20	80							
B-Recolección (tn)	304		100										
C-Comercialización (tn)	304		100										
CÁCERES													
A-Floración (ha)	2				10	90							
B-Recolección (tn)	25					100							
C-Comercialización (tn)	25					100							
EXTREMADURA													
A-Floración (ha)	15				19	81							
B-Recolección (tn)	329		92			8							
C-Comercialización (tn)	329		92			8							
ALMERÍA													
A-Floración (ha)	657				40	50	10						
B-Recolección (tn)	10.481	45	35	5									15
C-Comercialización (tn)	9.249	45	35	5									15
CÁDIZ													
A-Floración (ha)	168				5	80	15						
B-Recolección (tn)	3.589	6	10	8	31	38	7						
C-Comercialización (tn)	3.488	6	10	8	31	38	7						
CÓRDOBA													
A-Floración (ha)	492				5	70	25						
B-Recolección (tn)	17.566	24	24	11	23	18							
C-Comercialización (tn)	17.028	24	24	11	23	18							
GRANADA													
A-Floración (ha)	350				10	85	5						
B-Recolección (tn)	5.737					35	50	15					
C-Comercialización (tn)	5.558					35	50	15					
HUELVA													
A-Floración (ha)	628					40	60						
B-Recolección (tn)	14.887	25	35	20							5		15
C-Comercialización (tn)	14.142		10	10	20	30	30						

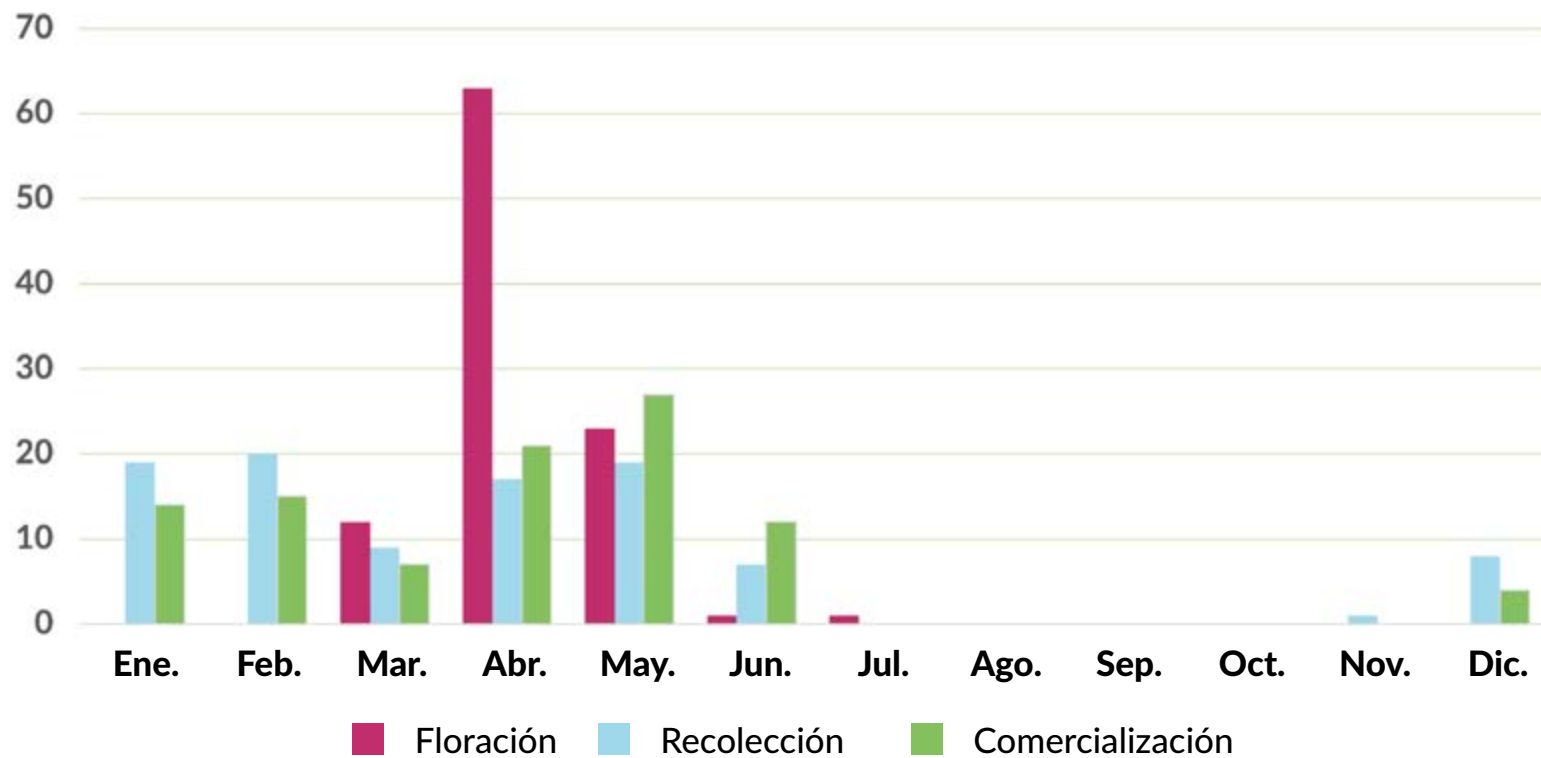
NARANJO otras blancas

PROVINCIA Y COM. AUTÓNOMA	DATO	MES											
		Ene.	Feb.	Mar.	Abr.	May	Jun.	Jul.	Ago.	Sep.	Oct.	Nov	Dic.
JAÉN													
A-Floración (ha)	4			10	85	5							
B-Recolección (tn)	34				35	50	15						
C-Comercialización (tn)	34				35	50	15						
MÁLAGA													
A-Floración (ha)	678			10	85	5							
B-Recolección (tn)	11.082				35	50	15						
C-Comercialización (tn)	10.611				35	50	15						
SEVILLA													
A-Floración (ha)	515			5	70	25							
B-Recolección (tn)	14.540	15	15	10	15	15	15						15
C-Comercialización (tn)	13.853	12	14	5	16	26	17						10
ANDALUCÍA													
A-Floración (ha)	3.492			12	66	22							
B-Recolección (tn)	77.916	19	21	9	17	19	6					1	8
C-Comercialización (tn)	73.963	14	15	6	21	27	13						4
LAS PALMAS													
A-Floración (ha)	0												
B-Recolección (tn)	0												
C-Comercialización (tn)	0												
SANTA CRUZ DE TENERIFE													
A-Floración (ha)	30								10	35	50	5	
B-Recolección (tn)	251			5	30	50	15						
C-Comercialización (tn)	251			5	30	50	15						
CANARIAS													
A-Floración (ha)	30								10	35	50	5	
B-Recolección (tn)	251			5	30	50	15						
C-Comercialización (tn)	251			5	30	50	15						
TOTAL NACIONAL													
A-Floración (ha)	3.708			12	63	23	1	1					
B-Recolección (tn)	80.866	19	20	9	17	19	7					1	8
C-Comercialización (tn)	75.367	14	15	7	21	27	12						4

NARANJO

OTRAS BLANCAS

Floración, recolección y comercialización



[Volver a Contenido](#)

NARANJO DULCES SANGUINAS

PROVINCIA Y COM. AUTÓNOMA	DATO	MES											
		Ene.	Feb.	Mar.	Abr.	May	Jun.	Jul.	Ago.	Sep.	Oct.	Nov	Dic.
A CORUÑA													
A-Floración (ha)	0												
B-Recolección (tn)	0												
C-Comercialización (tn)	0												
LUGO													
A-Floración (ha)	0												
B-Recolección (tn)	0												
C-Comercialización (tn)	0												
OURENSE													
A-Floración (ha)	0												
B-Recolección (tn)	0												
C-Comercialización (tn)	0												
PONTEVEDRA													
A-Floración (ha)	0												
B-Recolección (tn)	0												
C-Comercialización (tn)	0												
GALICIA													
A-Floración (ha)	0												
B-Recolección (tn)	0												
C-Comercialización (tn)	0												
PRINCIPADO DE ASTURIAS													
A-Floración (ha)	0												
B-Recolección (tn)	0												
C-Comercialización (tn)	0												
CANTABRIA													
A-Floración (ha)	0												
B-Recolección (tn)	0												
C-Comercialización (tn)	0												
ÁLAVA													
A-Floración (ha)	0												
B-Recolección (tn)	0												
C-Comercialización (tn)	0												
GUIPÚZCOA													
A-Floración (ha)	0												
B-Recolección (tn)	0												
C-Comercialización (tn)	0												
VIZCAYA													
A-Floración (ha)	0												
B-Recolección (tn)	0												
C-Comercialización (tn)	0												
PAÍS VASCO													
A-Floración (ha)	0												
B-Recolección (tn)	0												
C-Comercialización (tn)	0												

NARANJO DULCE sanguinas

PROVINCIA Y COM. AUTÓNOMA	DATO	MES											
		Ene.	Feb.	Mar.	Abr.	May	Jun.	Jul.	Ago.	Sep.	Oct.	Nov	Dic.
COMUNIDAD FORAL DE NAVARRA													
A-Floración (ha)	0												
B-Recolección (tn)	0												
C-Comercialización (tn)	0												
LA RIOJA													
A-Floración (ha)	0												
B-Recolección (tn)	0												
C-Comercialización (tn)	0												
HUESCA													
A-Floración (ha)	0												
B-Recolección (tn)	0												
C-Comercialización (tn)	0												
TERUEL													
A-Floración (ha)	0												
B-Recolección (tn)	0												
C-Comercialización (tn)	0												
ZARAGOZA													
A-Floración (ha)	0												
B-Recolección (tn)	0												
C-Comercialización (tn)	0												
ARAGÓN													
A-Floración (ha)	0												
B-Recolección (tn)	0												
C-Comercialización (tn)	0												
BARCELONA													
A-Floración (ha)	0												
B-Recolección (tn)	0												
C-Comercialización (tn)	0												
GIRONA													
A-Floración (ha)	0												
B-Recolección (tn)	0												
C-Comercialización (tn)	0												
LLEIDA													
A-Floración (ha)	0												
B-Recolección (tn)	0												
C-Comercialización (tn)	0												
TARRAGONA													
A-Floración (ha)	0												
B-Recolección (tn)	0												
C-Comercialización (tn)	0												
CATALUÑA													
A-Floración (ha)	0												
B-Recolección (tn)	0												
C-Comercialización (tn)	0												
ILLES BALEARES													
A-Floración (ha)	0												
B-Recolección (tn)	0												
C-Comercialización (tn)	0												
ÁVILA													
A-Floración (ha)	0												
B-Recolección (tn)	0												
C-Comercialización (tn)	0												
BURGOS													
A-Floración (ha)	0												
B-Recolección (tn)	0												
C-Comercialización (tn)	0												

NARANJO DULCE sanguinas

PROVINCIA Y COM. AUTÓNOMA	DATO	MES											
		Ene.	Feb.	Mar.	Abr.	May	Jun.	Jul.	Ago.	Sep.	Oct.	Nov	Dic.
LEÓN													
A-Floración (ha)	0												
B-Recolección (tn)	0												
C-Comercialización (tn)	0												
PALENCIA													
A-Floración (ha)	0												
B-Recolección (tn)	0												
C-Comercialización (tn)	0												
SALAMANCA													
A-Floración (ha)	0												
B-Recolección (tn)	0												
C-Comercialización (tn)	0												
SEGOVIA													
A-Floración (ha)	0												
B-Recolección (tn)	0												
C-Comercialización (tn)	0												
SORIA													
A-Floración (ha)	0												
B-Recolección (tn)	0												
C-Comercialización (tn)	0												
VALLADOLID													
A-Floración (ha)	0												
B-Recolección (tn)	0												
C-Comercialización (tn)	0												
ZAMORA													
A-Floración (ha)	0												
B-Recolección (tn)	0												
C-Comercialización (tn)	0												
CASTILLA Y LEÓN													
A-Floración (ha)	0												
B-Recolección (tn)	0												
C-Comercialización (tn)	0												
COMUNIDAD DE MADRID													
A-Floración (ha)	0												
B-Recolección (tn)	0												
C-Comercialización (tn)	0												
ALBACETE													
A-Floración (ha)	0												
B-Recolección (tn)	0												
C-Comercialización (tn)	0												
CIUDAD REAL													
A-Floración (ha)	0												
B-Recolección (tn)	0												
C-Comercialización (tn)	0												
CUENCA													
A-Floración (ha)	0												
B-Recolección (tn)	0												
C-Comercialización (tn)	0												
GUADALAJARA													
A-Floración (ha)	0												
B-Recolección (tn)	0												
C-Comercialización (tn)	0												
TOLEDO													
A-Floración (ha)	0												
B-Recolección (tn)	0												
C-Comercialización (tn)	0												

NARANJO DULCE sanguinas

PROVINCIA Y COM. AUTÓNOMA	DATO	MES											
		Ene.	Feb.	Mar.	Abr.	May	Jun.	Jul.	Ago.	Sep.	Oct.	Nov	Dic.
CASTILLA - LA MANCHA													
A-Floración (ha)	0												
B-Recolección (tn)	0												
C-Comercialización (tn)	0												
ALICANTE													
A-Floración (ha)	69				90	10							
B-Recolección (tn)	1.251	5	30	50	15								
C-Comercialización (tn)	1.242	50	20										30
CASTELLÓN													
A-Floración (ha)	13			10	60	30							
B-Recolección (tn)	211	10	30	50	10								
C-Comercialización (tn)	209	20	30	30	5						5		10
VALENCIA													
A-Floración (ha)	152			10	80	10							
B-Recolección (tn)	4.923	25	50	25									
C-Comercialización (tn)	4.879	25	45	30									
COMUNITAT VALENCIANA													
A-Floración (ha)	234			7	82	11							
B-Recolección (tn)	6.385	21	45	31	3								
C-Comercialización (tn)	6.330	30	40	24									6
REGIÓN DE MURCIA													
A-Floración (ha)	34				45	55							
B-Recolección (tn)	589			15	70	15							
C-Comercialización (tn)	568		15	35	50								
BADAJOS													
A-Floración (ha)	0												
B-Recolección (tn)	0												
C-Comercialización (tn)	0												
CÁCERES													
A-Floración (ha)	0												
B-Recolección (tn)	0												
C-Comercialización (tn)	0												
EXTREMADURA													
A-Floración (ha)	0												
B-Recolección (tn)	0												
C-Comercialización (tn)	0												
ALMERÍA													
A-Floración (ha)	0												
B-Recolección (tn)	0												
C-Comercialización (tn)	0												
CÁDIZ													
A-Floración (ha)	141			10	60	30							
B-Recolección (tn)	2.936	30	50	20									
C-Comercialización (tn)	2.789	20	40	20	10	10							
CÓRDOBA													
A-Floración (ha)	6			10	60	30							
B-Recolección (tn)	136	30	50	20									
C-Comercialización (tn)	132	20	40	20	10	10							
GRANADA													
A-Floración (ha)	0												
B-Recolección (tn)	0												
C-Comercialización (tn)	0												
HUELVA													
A-Floración (ha)	203			10	60	30							
B-Recolección (tn)	6.439	30	50	20									
C-Comercialización (tn)	6.117	40	40	10	10								

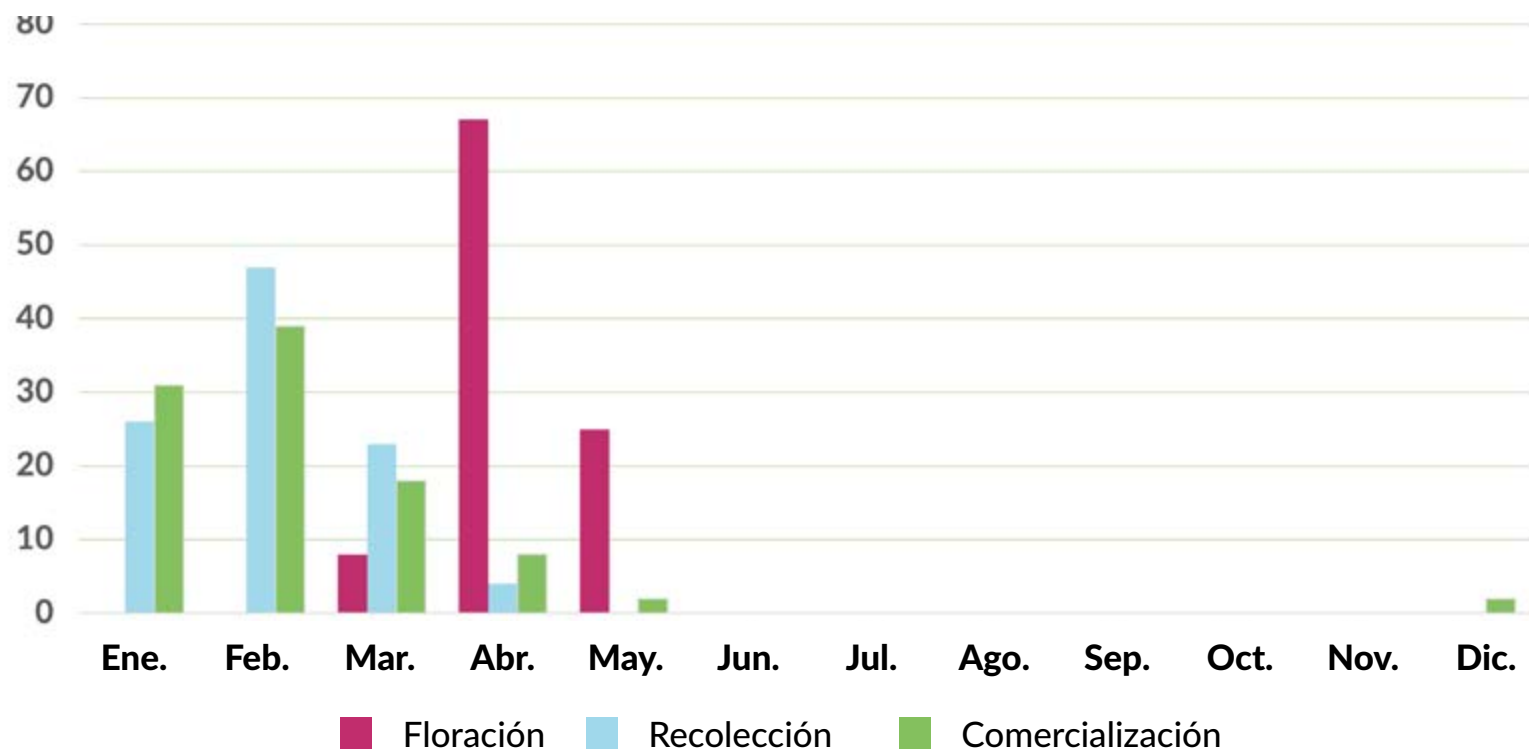
NARANJO DULCE sanguinas

PROVINCIA Y COM. AUTÓNOMA	DATO	MES											
		Ene.	Feb.	Mar.	Abr.	May	Jun.	Jul.	Ago.	Sep.	Oct.	Nov	Dic.
JAÉN													
A-Floración (ha)	0												
B-Recolección (tn)	0												
C-Comercialización (tn)	0												
MÁLAGA													
A-Floración (ha)	0												
B-Recolección (tn)	0												
C-Comercialización (tn)	0												
SEVILLA													
A-Floración (ha)	45			10	60	30							
B-Recolección (tn)	1.187	40	45	15									
C-Comercialización (tn)	835	40	40	10	10								
ANDALUCÍA													
A-Floración (ha)	395			10	60	30							
B-Recolección (tn)	10.698	31	50	19									
C-Comercialización (tn)	9.873	34	40	13	10	3							
LAS PALMAS													
A-Floración (ha)	0												
B-Recolección (tn)	0												
C-Comercialización (tn)	0												
SANTA CRUZ DE TENERIFE													
A-Floración (ha)	0												
B-Recolección (tn)	0												
C-Comercialización (tn)	0												
CANARIAS													
A-Floración (ha)	0												
B-Recolección (tn)	0												
C-Comercialización (tn)	0												
TOTAL NACIONAL													
A-Floración (ha)	663			8	67	25							
B-Recolección (tn)	17.672	26	47	23	4								
C-Comercialización (tn)	16.771	31	39	18	8	2							2

NARANJO DULCE

SANGUINAS

Floración, recolección y comercialización



[Volver a Contenido](#)

NARANJO BLANCAS VALENCIA LATE

PROVINCIA Y COM. AUTÓNOMA	DATO	MES											
		Ene.	Feb.	Mar.	Abr.	May	Jun.	Jul.	Ago.	Sep.	Oct.	Nov	Dic.
A CORUÑA													
	A-Floración (ha)	0											
	B-Recolección (tn)	0											
	C-Comercialización (tn)	0											
LUGO													
	A-Floración (ha)	0											
	B-Recolección (tn)	0											
	C-Comercialización (tn)	0											
OURENSE													
	A-Floración (ha)	0											
	B-Recolección (tn)	0											
	C-Comercialización (tn)	0											
PONTEVEDRA													
	A-Floración (ha)	0											
	B-Recolección (tn)	0											
	C-Comercialización (tn)	0											
GALICIA													
	A-Floración (ha)	0											
	B-Recolección (tn)	0											
	C-Comercialización (tn)	0											
PRINCIPADO DE ASTURIAS													
	A-Floración (ha)	0											
	B-Recolección (tn)	0											
	C-Comercialización (tn)	0											
CANTABRIA													
	A-Floración (ha)	0											
	B-Recolección (tn)	0											
	C-Comercialización (tn)	0											
ÁLAVA													
	A-Floración (ha)	0											
	B-Recolección (tn)	0											
	C-Comercialización (tn)	0											
GUIPÚZCOA													
	A-Floración (ha)	0											
	B-Recolección (tn)	0											
	C-Comercialización (tn)	0											
VIZCAYA													
	A-Floración (ha)	0											
	B-Recolección (tn)	0											
	C-Comercialización (tn)	0											
PAÍS VASCO													
	A-Floración (ha)	0											
	B-Recolección (tn)	0											
	C-Comercialización (tn)	0											

NARANJO BLANCAS valencia late

PROVINCIA Y COM. AUTÓNOMA	DATO	MES											
		Ene.	Feb.	Mar.	Abr.	May	Jun.	Jul.	Ago.	Sep.	Oct.	Nov	Dic.
COMUNIDAD FORAL DE NAVARRA													
A-Floración (ha)	0												
B-Recolección (tn)	0												
C-Comercialización (tn)	0												
LA RIOJA													
A-Floración (ha)	0												
B-Recolección (tn)	0												
C-Comercialización (tn)	0												
HUESCA													
A-Floración (ha)	0												
B-Recolección (tn)	0												
C-Comercialización (tn)	0												
TERUEL													
A-Floración (ha)	0												
B-Recolección (tn)	0												
C-Comercialización (tn)	0												
ZARAGOZA													
A-Floración (ha)	0												
B-Recolección (tn)	0												
C-Comercialización (tn)	0												
ARAGÓN													
A-Floración (ha)	0												
B-Recolección (tn)	0												
C-Comercialización (tn)	0												
BARCELONA													
A-Floración (ha)	0												
B-Recolección (tn)	0												
C-Comercialización (tn)	0												
GIRONA													
A-Floración (ha)	0												
B-Recolección (tn)	0												
C-Comercialización (tn)	0												
LLEIDA													
A-Floración (ha)	0												
B-Recolección (tn)	0												
C-Comercialización (tn)	0												
TARRAGONA													
A-Floración (ha)	245				10	90							
B-Recolección (tn)	5.258			25	50	25							
C-Comercialización (tn)	5.258			25	50	25							
CATALUÑA													
A-Floración (ha)	245				10	90							
B-Recolección (tn)	5.258			25	50	25							
C-Comercialización (tn)	5.258			25	50	25							
ILLES BALEARES													
A-Floración (ha)	204				50	50							
B-Recolección (tn)	1.690				50	50							
C-Comercialización (tn)	1.690				50	50							
ÁVILA													
A-Floración (ha)	0												
B-Recolección (tn)	0												
C-Comercialización (tn)	0												
BURGOS													
A-Floración (ha)	0												
B-Recolección (tn)	0												
C-Comercialización (tn)	0												

NARANJO BLANCAS valencia late

PROVINCIA Y COM. AUTÓNOMA	DATO	MES											
		Ene.	Feb.	Mar.	Abr.	May	Jun.	Jul.	Ago.	Sep.	Oct.	Nov	Dic.
LEÓN													
A-Floración (ha)	0												
B-Recolección (tn)	0												
C-Comercialización (tn)	0												
PALENCIA													
A-Floración (ha)	0												
B-Recolección (tn)	0												
C-Comercialización (tn)	0												
SALAMANCA													
A-Floración (ha)	0												
B-Recolección (tn)	0												
C-Comercialización (tn)	0												
SEGOVIA													
A-Floración (ha)	0												
B-Recolección (tn)	0												
C-Comercialización (tn)	0												
SORIA													
A-Floración (ha)	0												
B-Recolección (tn)	0												
C-Comercialización (tn)	0												
VALLADOLID													
A-Floración (ha)	0												
B-Recolección (tn)	0												
C-Comercialización (tn)	0												
ZAMORA													
A-Floración (ha)	0												
B-Recolección (tn)	0												
C-Comercialización (tn)	0												
CASTILLA Y LEÓN													
A-Floración (ha)	0												
B-Recolección (tn)	0												
C-Comercialización (tn)	0												
COMUNIDAD DE MADRID													
A-Floración (ha)	0												
B-Recolección (tn)	0												
C-Comercialización (tn)	0												
ALBACETE													
A-Floración (ha)	0												
B-Recolección (tn)	0												
C-Comercialización (tn)	0												
CIUDAD REAL													
A-Floración (ha)	0												
B-Recolección (tn)	0												
C-Comercialización (tn)	0												
CUENCA													
A-Floración (ha)	0												
B-Recolección (tn)	0												
C-Comercialización (tn)	0												
GUADALAJARA													
A-Floración (ha)	0												
B-Recolección (tn)	0												
C-Comercialización (tn)	0												
TOLEDO													
A-Floración (ha)	0												
B-Recolección (tn)	0												
C-Comercialización (tn)	0												

NARANJO BLANCAS valencia late

PROVINCIA Y COM. AUTÓNOMA	DATO	MES											
		Ene.	Feb.	Mar.	Abr.	May	Jun.	Jul.	Ago.	Sep.	Oct.	Nov	Dic.
CASTILLA - LA MANCHA													
A-Floración (ha)	0												
B-Recolección (tn)	0												
C-Comercialización (tn)	0												
ALICANTE													
A-Floración (ha)	1.897				90	10							
B-Recolección (tn)	39.674			5	25	50	20						
C-Comercialización (tn)	38.888			15	25	35	25						
CASTELLÓN													
A-Floración (ha)	872				70	30							
B-Recolección (tn)	21.698				10	45	40	5					
C-Comercialización (tn)	21.146		5	10	35	40	10						
VALENCIA													
A-Floración (ha)	6.021			5	85	10							
B-Recolección (tn)	184.402			10	35	40	15						
C-Comercialización (tn)	180.590			25	40	35							
COMUNITAT VALENCIANA													
A-Floración (ha)	8.790			3	85	12							
B-Recolección (tn)	245.774			8	31	43	18						
C-Comercialización (tn)	240.624			22	38	35	5						
REGIÓN DE MURCIA													
A-Floración (ha)	2.066				45	55							
B-Recolección (tn)	33.496				25	55	20						
C-Comercialización (tn)	32.023			20	40	40							
BADAJOZ													
A-Floración (ha)	0												
B-Recolección (tn)	0												
C-Comercialización (tn)	0												
CÁCERES													
A-Floración (ha)	0												
B-Recolección (tn)	0												
C-Comercialización (tn)	0												
EXTREMADURA													
A-Floración (ha)	0												
B-Recolección (tn)	0												
C-Comercialización (tn)	0												
ALMERÍA													
A-Floración (ha)	358			40	50	10							
B-Recolección (tn)	7.936				50	50							
C-Comercialización (tn)	7.213				50	50							
CÁDIZ													
A-Floración (ha)	690				10	70	20						
B-Recolección (tn)	13.244				45	50	5						
C-Comercialización (tn)	12.816				45	50	5						
CÓRDOBA													
A-Floración (ha)	1.597				35	65							
B-Recolección (tn)	29.369			5	35	55	5						
C-Comercialización (tn)	28.485			5	35	40	20						
GRANADA													
A-Floración (ha)	4			10	80	10							
B-Recolección (tn)	66			5	25	40	30						
C-Comercialización (tn)	64			5	25	40	30						
HUELVA													
A-Floración (ha)	2.383				10	70	20						
B-Recolección (tn)	58.993				30	50	20						
C-Comercialización (tn)	56.043				25	30	30	15					

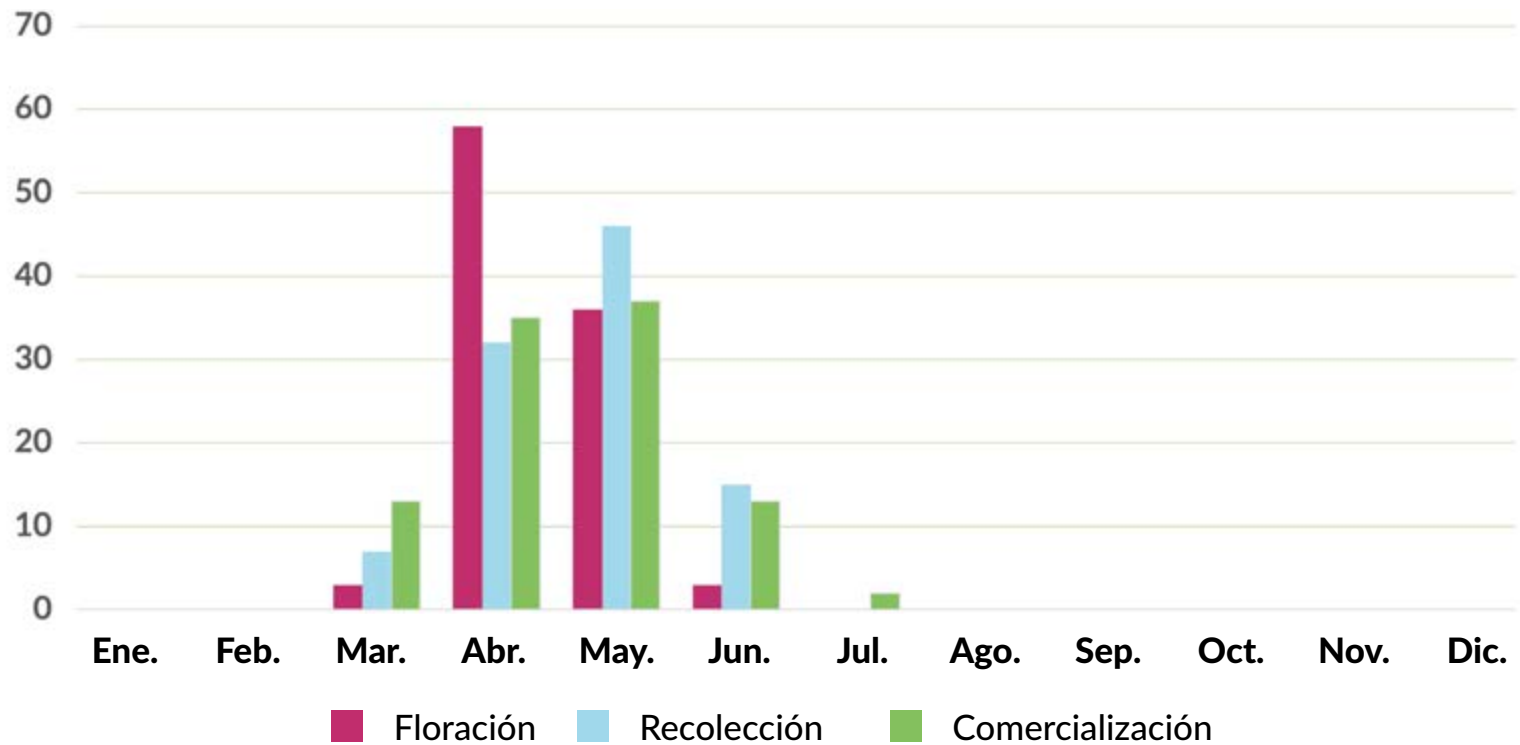
NARANJO BLANCAS valencia late

PROVINCIA Y COM. AUTÓNOMA	DATO	MES											
		Ene.	Feb.	Mar.	Abr.	May	Jun.	Jul.	Ago.	Sep.	Oct.	Nov	Dic.
JAÉN													
A-Floración (ha)	0												
B-Recolección (tn)	0												
C-Comercialización (tn)	0												
MÁLAGA													
A-Floración (ha)	1.905			10	80	10							
B-Recolección (tn)	32.543			5	25	40	30						
C-Comercialización (tn)	31.329			5	25	40	30						
SEVILLA													
A-Floración (ha)	2.715				35	65							
B-Recolección (tn)	69.416			15	35	50							
C-Comercialización (tn)	61.413				30	45	25						
ANDALUCÍA													
A-Floración (ha)	9.652			3	36	55	6						
B-Recolección (tn)	211.567			6	33	50	11						
C-Comercialización (tn)	197.363			2	30	40	24	4					
LAS PALMAS													
A-Floración (ha)	33								10	30	50	10	
B-Recolección (tn)	503			5	25	50	15	5					
C-Comercialización (tn)	503			5	25	50	15	5					
SANTA CRUZ DE TENERIFE													
A-Floración (ha)	110								10	30	50	10	
B-Recolección (tn)	1.250			5	25	50	15	5					
C-Comercialización (tn)	1.250			5	25	50	15	5					
CANARIAS													
A-Floración (ha)	143								10	30	50	10	
B-Recolección (tn)	1.753			5	25	50	15	5					
C-Comercialización (tn)	1.753			5	25	50	15	5					
TOTAL NACIONAL													
A-Floración (ha)	21.100			3	58	36	3						
B-Recolección (tn)	499.538			7	32	46	15						
C-Comercialización (tn)	478.711			13	35	37	13	2					

NARANJO BLANCAS

VALENCIA LATE

Floración, recolección y comercialización



[Volver a Contenido](#)

NARANJO AMARGO

PROVINCIA Y COM. AUTÓNOMA	DATO	MES											
		Ene.	Feb.	Mar.	Abr.	May	Jun.	Jul.	Ago.	Sep.	Oct.	Nov	Dic.
A CORUÑA													
A-Floración (ha)	0			5	10	20	20	20	10	10	5		
B-Recolección (tn)	283		5	10	10	10	20	10	10	10	10	5	
C-Comercialización (tn)	0												
LUGO													
A-Floración (ha)	0		5	10	20	20	20	10	10	5			
B-Recolección (tn)	6		5	10	10	10	20	10	10	10	10	5	
C-Comercialización (tn)	0												
OURENSE													
A-Floración (ha)	0			5	10	20	20	20	10	10	5		
B-Recolección (tn)	21		5	10	10	10	20	10	10	10	10	5	
C-Comercialización (tn)	0												
PONTEVEDRA													
A-Floración (ha)	0			5	10	20	20	20	10	10	5		
B-Recolección (tn)	90		5	10	10	10	20	10	10	10	10	5	
C-Comercialización (tn)	0												
GALICIA													
A-Floración (ha)	0		1	6	13	19	20	18	10	9	4		
B-Recolección (tn)	400		5	10	10	10	20	10	10	10	10	5	
C-Comercialización (tn)	0												
PRINCIPADO DE ASTURIAS													
A-Floración (ha)	0				20	30	30	20					
B-Recolección (tn)	25	30	30	10								5	25
C-Comercialización (tn)	25	30	30	10								5	25
CANTABRIA													
A-Floración (ha)	0												
B-Recolección (tn)	0												
C-Comercialización (tn)	0												
ÁLAVA													
A-Floración (ha)	0												
B-Recolección (tn)	0												
C-Comercialización (tn)	0												
GUIPÚZCOA													
A-Floración (ha)	0												
B-Recolección (tn)	0												
C-Comercialización (tn)	0												
VIZCAYA													
A-Floración (ha)	0												
B-Recolección (tn)	0												
C-Comercialización (tn)	0												
PAÍS VASCO													
A-Floración (ha)	0												
B-Recolección (tn)	0												
C-Comercialización (tn)	0												

NARANJO AMARGO

PROVINCIA Y COM. AUTÓNOMA	DATO	MES											
		Ene.	Feb.	Mar.	Abr.	May	Jun.	Jul.	Ago.	Sep.	Oct.	Nov	Dic.
COMUNIDAD FORAL DE NAVARRA													
A-Floración (ha)	0												
B-Recolección (tn)	0												
C-Comercialización (tn)	0												
LA RIOJA													
A-Floración (ha)	0												
B-Recolección (tn)	0												
C-Comercialización (tn)	0												
HUESCA													
A-Floración (ha)	0												
B-Recolección (tn)	0												
C-Comercialización (tn)	0												
TERUEL													
A-Floración (ha)	0												
B-Recolección (tn)	0												
C-Comercialización (tn)	0												
ZARAGOZA													
A-Floración (ha)	0												
B-Recolección (tn)	0												
C-Comercialización (tn)	0												
ARAGÓN													
A-Floración (ha)	0												
B-Recolección (tn)	0												
C-Comercialización (tn)	0												
BARCELONA													
A-Floración (ha)	0												
B-Recolección (tn)	0												
C-Comercialización (tn)	0												
GIRONA													
A-Floración (ha)	0												
B-Recolección (tn)	0												
C-Comercialización (tn)	0												
LLEIDA													
A-Floración (ha)	0												
B-Recolección (tn)	0												
C-Comercialización (tn)	0												
TARRAGONA													
A-Floración (ha)	0												
B-Recolección (tn)	0												
C-Comercialización (tn)	0												
CATALUÑA													
A-Floración (ha)	0												
B-Recolección (tn)	0												
C-Comercialización (tn)	0												
ILLES BALEARES													
A-Floración (ha)	0				50	50							
B-Recolección (tn)	3										50	50	
C-Comercialización (tn)	3										50	50	
ÁVILA													
A-Floración (ha)	0												
B-Recolección (tn)	0												
C-Comercialización (tn)	0												
BURGOS													
A-Floración (ha)	0												
B-Recolección (tn)	0												
C-Comercialización (tn)	0												

NARANJO AMARGO

PROVINCIA Y COM. AUTÓNOMA	DATO	MES											
		Ene.	Feb.	Mar.	Abr.	May	Jun.	Jul.	Ago.	Sep.	Oct.	Nov	Dic.
LEÓN													
A-Floración (ha)	0												
B-Recolección (tn)	0												
C-Comercialización (tn)	0												
PALENCIA													
A-Floración (ha)	0												
B-Recolección (tn)	0												
C-Comercialización (tn)	0												
SALAMANCA													
A-Floración (ha)	0												
B-Recolección (tn)	0												
C-Comercialización (tn)	0												
SEGOVIA													
A-Floración (ha)	0												
B-Recolección (tn)	0												
C-Comercialización (tn)	0												
SORIA													
A-Floración (ha)	0												
B-Recolección (tn)	0												
C-Comercialización (tn)	0												
VALLADOLID													
A-Floración (ha)	0												
B-Recolección (tn)	0												
C-Comercialización (tn)	0												
ZAMORA													
A-Floración (ha)	0												
B-Recolección (tn)	0												
C-Comercialización (tn)	0												
CASTILLA Y LEÓN													
A-Floración (ha)	0												
B-Recolección (tn)	0												
C-Comercialización (tn)	0												
COMUNIDAD DE MADRID													
A-Floración (ha)	0												
B-Recolección (tn)	0												
C-Comercialización (tn)	0												
ALBACETE													
A-Floración (ha)	0												
B-Recolección (tn)	0												
C-Comercialización (tn)	0												
CIUDAD REAL													
A-Floración (ha)	0												
B-Recolección (tn)	0												
C-Comercialización (tn)	0												
CUENCA													
A-Floración (ha)	0												
B-Recolección (tn)	0												
C-Comercialización (tn)	0												
GUADALAJARA													
A-Floración (ha)	0												
B-Recolección (tn)	0												
C-Comercialización (tn)	0												
TOLEDO													
A-Floración (ha)	0												
B-Recolección (tn)	0												
C-Comercialización (tn)	0												

NARANJO AMARGO

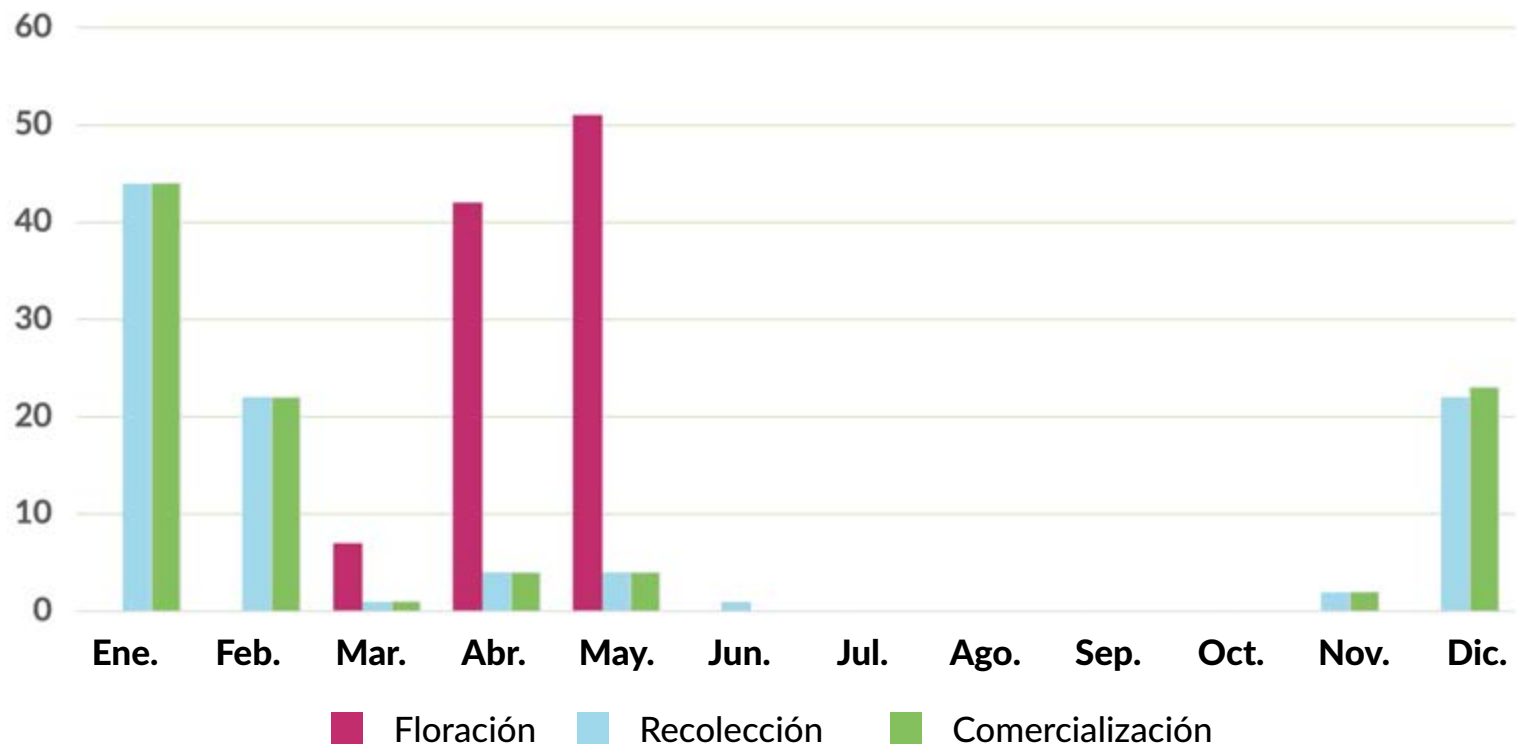
PROVINCIA Y COM. AUTÓNOMA	DATO	MES											
		Ene.	Feb.	Mar.	Abr.	May	Jun.	Jul.	Ago.	Sep.	Oct.	Nov	Dic.
CASTILLA - LA MANCHA													
A-Floración (ha)	0												
B-Recolección (tn)	0												
C-Comercialización (tn)	0												
ALICANTE													
A-Floración (ha)	0												
B-Recolección (tn)	0												
C-Comercialización (tn)	0												
CASTELLÓN													
A-Floración (ha)	0												
B-Recolección (tn)	0												
C-Comercialización (tn)	0												
VALENCIA													
A-Floración (ha)	0												
B-Recolección (tn)	0												
C-Comercialización (tn)	0												
COMUNITAT VALENCIANA													
A-Floración (ha)	0												
B-Recolección (tn)	0												
C-Comercialización (tn)	0												
REGIÓN DE MURCIA													
A-Floración (ha)	20				55	45							
B-Recolección (tn)	450	20									40	40	
C-Comercialización (tn)	450	20									40	40	
BADAJOS													
A-Floración (ha)	0												
B-Recolección (tn)	0												
C-Comercialización (tn)	0												
CÁCERES													
A-Floración (ha)	0												
B-Recolección (tn)	0												
C-Comercialización (tn)	0												
EXTREMADURA													
A-Floración (ha)	0												
B-Recolección (tn)	0												
C-Comercialización (tn)	0												
ALMERÍA													
A-Floración (ha)	13			30	40	30							
B-Recolección (tn)	142	30	40	30									
C-Comercialización (tn)	142	30	40	30									
CÁDIZ													
A-Floración (ha)	1				40	60							
B-Recolección (tn)	23	50	25									25	
C-Comercialización (tn)	23	50	25									25	
CÓRDOBA													
A-Floración (ha)	3			15	80	5							
B-Recolección (tn)	76		20	50	30								
C-Comercialización (tn)	76		20	50	30								
GRANADA													
A-Floración (ha)	2			50	50								
B-Recolección (tn)	21			50	50								
C-Comercialización (tn)	21			50	50								
HUELVA													
A-Floración (ha)	0												
B-Recolección (tn)	0												
C-Comercialización (tn)	0												

NARANJO AMARGO

PROVINCIA Y COM. AUTÓNOMA	DATO	MES											
		Ene.	Feb.	Mar.	Abr.	May	Jun.	Jul.	Ago.	Sep.	Oct.	Nov	Dic.
JAÉN													
A-Floración (ha)	0												
B-Recolección (tn)	0												
C-Comercialización (tn)	0												
MÁLAGA													
A-Floración (ha)	61			50	50								
B-Recolección (tn)	920				50	50							
C-Comercialización (tn)	904				50	50							
SEVILLA													
A-Floración (ha)	394				40	60							
B-Recolección (tn)	9.795	50	25										25
C-Comercialización (tn)	9.476	50	25										25
ANDALUCÍA													
A-Floración (ha)	474			8	42	50							
B-Recolección (tn)	10.977	46	23	1	4	4							22
C-Comercialización (tn)	10.642	45	23	1	5	4							22
LAS PALMAS													
A-Floración (ha)	0							5	10	55	30		
B-Recolección (tn)	1	20	20	30	20	5							5
C-Comercialización (tn)	1	20	20	30	20	5							5
SANTA CRUZ DE TENERIFE													
A-Floración (ha)	0												
B-Recolección (tn)	0												
C-Comercialización (tn)	0												
CANARIAS													
A-Floración (ha)	0							5	10	55	30		
B-Recolección (tn)	1	20	20	30	20	5							5
C-Comercialización (tn)	1	20	20	30	20	5							5
TOTAL NACIONAL													
A-Floración (ha)	494			7	42	51							
B-Recolección (tn)	11.856	44	22	1	4	4	1					2	22
C-Comercialización (tn)	11.121	44	22	1	4	4						2	23

NARANJO AMARGO

Floración, recolección y comercialización



[Volver a Contenido](#)

MANDARINO SATSUMA

PROVINCIA Y COM. AUTÓNOMA	DATO	MES											
		Ene.	Feb.	Mar.	Abr.	May	Jun.	Jul.	Ago.	Sep.	Oct.	Nov	Dic.
A CORUÑA													
A-Floración (ha)	0												
B-Recolección (tn)	0												
C-Comercialización (tn)	0												
LUGO													
A-Floración (ha)	0												
B-Recolección (tn)	0												
C-Comercialización (tn)	0												
OURENSE													
A-Floración (ha)	0												
B-Recolección (tn)	0												
C-Comercialización (tn)	0												
PONTEVEDRA													
A-Floración (ha)	0												
B-Recolección (tn)	0												
C-Comercialización (tn)	0												
GALICIA													
A-Floración (ha)	0												
B-Recolección (tn)	0												
C-Comercialización (tn)	0												
PRINCIPADO DE ASTURIAS													
A-Floración (ha)	0												
B-Recolección (tn)	0												
C-Comercialización (tn)	0												
CANTABRIA													
A-Floración (ha)	0												
B-Recolección (tn)	0												
C-Comercialización (tn)	0												
ÁLAVA													
A-Floración (ha)	0												
B-Recolección (tn)	0												
C-Comercialización (tn)	0												
GUIPÚZCOA													
A-Floración (ha)	0												
B-Recolección (tn)	0												
C-Comercialización (tn)	0												
VIZCAYA													
A-Floración (ha)	0												
B-Recolección (tn)	0												
C-Comercialización (tn)	0												
PAÍS VASCO													
A-Floración (ha)	0												
B-Recolección (tn)	0												
C-Comercialización (tn)	0												

MANDARINO SATSUMA

PROVINCIA Y COM. AUTÓNOMA	DATO	MES											
		Ene.	Feb.	Mar.	Abr.	May	Jun.	Jul.	Ago.	Sep.	Oct.	Nov	Dic.
COMUNIDAD FORAL DE NAVARRA													
A-Floración (ha)	0												
B-Recolección (tn)	0												
C-Comercialización (tn)	0												
LA RIOJA													
A-Floración (ha)	0												
B-Recolección (tn)	0												
C-Comercialización (tn)	0												
HUESCA													
A-Floración (ha)	0												
B-Recolección (tn)	0												
C-Comercialización (tn)	0												
TERUEL													
A-Floración (ha)	0												
B-Recolección (tn)	0												
C-Comercialización (tn)	0												
ZARAGOZA													
A-Floración (ha)	0												
B-Recolección (tn)	0												
C-Comercialización (tn)	0												
ARAGÓN													
A-Floración (ha)	0												
B-Recolección (tn)	0												
C-Comercialización (tn)	0												
BARCELONA													
A-Floración (ha)	0												
B-Recolección (tn)	0												
C-Comercialización (tn)	0												
GIRONA													
A-Floración (ha)	0												
B-Recolección (tn)	0												
C-Comercialización (tn)	0												
LLEIDA													
A-Floración (ha)	0												
B-Recolección (tn)	0												
C-Comercialización (tn)	0												
TARRAGONA													
A-Floración (ha)	272			50	50								
B-Recolección (tn)	5.795									25	65	10	
C-Comercialización (tn)	5.795									25	65	10	
CATALUÑA													
A-Floración (ha)	272			50	50								
B-Recolección (tn)	5.795									25	65	10	
C-Comercialización (tn)	5.795									25	65	10	
ILLES BALEARES													
A-Floración (ha)	0												
B-Recolección (tn)	0												
C-Comercialización (tn)	0												
ÁVILA													
A-Floración (ha)	0												
B-Recolección (tn)	0												
C-Comercialización (tn)	0												
BURGOS													
A-Floración (ha)	0												
B-Recolección (tn)	0												
C-Comercialización (tn)	0												

MANDARINO SATSUMA

PROVINCIA Y COM. AUTÓNOMA	DATO	MES											
		Ene.	Feb.	Mar.	Abr.	May	Jun.	Jul.	Ago.	Sep.	Oct.	Nov	Dic.
LEÓN													
A-Floración (ha)	0												
B-Recolección (tn)	0												
C-Comercialización (tn)	0												
PALENCIA													
A-Floración (ha)	0												
B-Recolección (tn)	0												
C-Comercialización (tn)	0												
SALAMANCA													
A-Floración (ha)	0												
B-Recolección (tn)	0												
C-Comercialización (tn)	0												
SEGOVIA													
A-Floración (ha)	0												
B-Recolección (tn)	0												
C-Comercialización (tn)	0												
SORIA													
A-Floración (ha)	0												
B-Recolección (tn)	0												
C-Comercialización (tn)	0												
VALLADOLID													
A-Floración (ha)	0												
B-Recolección (tn)	0												
C-Comercialización (tn)	0												
ZAMORA													
A-Floración (ha)	0												
B-Recolección (tn)	0												
C-Comercialización (tn)	0												
CASTILLA Y LEÓN													
A-Floración (ha)	0												
B-Recolección (tn)	0												
C-Comercialización (tn)	0												
COMUNIDAD DE MADRID													
A-Floración (ha)	0												
B-Recolección (tn)	0												
C-Comercialización (tn)	0												
ALBACETE													
A-Floración (ha)	0												
B-Recolección (tn)	0												
C-Comercialización (tn)	0												
CIUDAD REAL													
A-Floración (ha)	0												
B-Recolección (tn)	0												
C-Comercialización (tn)	0												
CUENCA													
A-Floración (ha)	0												
B-Recolección (tn)	0												
C-Comercialización (tn)	0												
GUADALAJARA													
A-Floración (ha)	0												
B-Recolección (tn)	0												
C-Comercialización (tn)	0												
TOLEDO													
A-Floración (ha)	0												
B-Recolección (tn)	0												
C-Comercialización (tn)	0												

MANDARINO SATSUMA

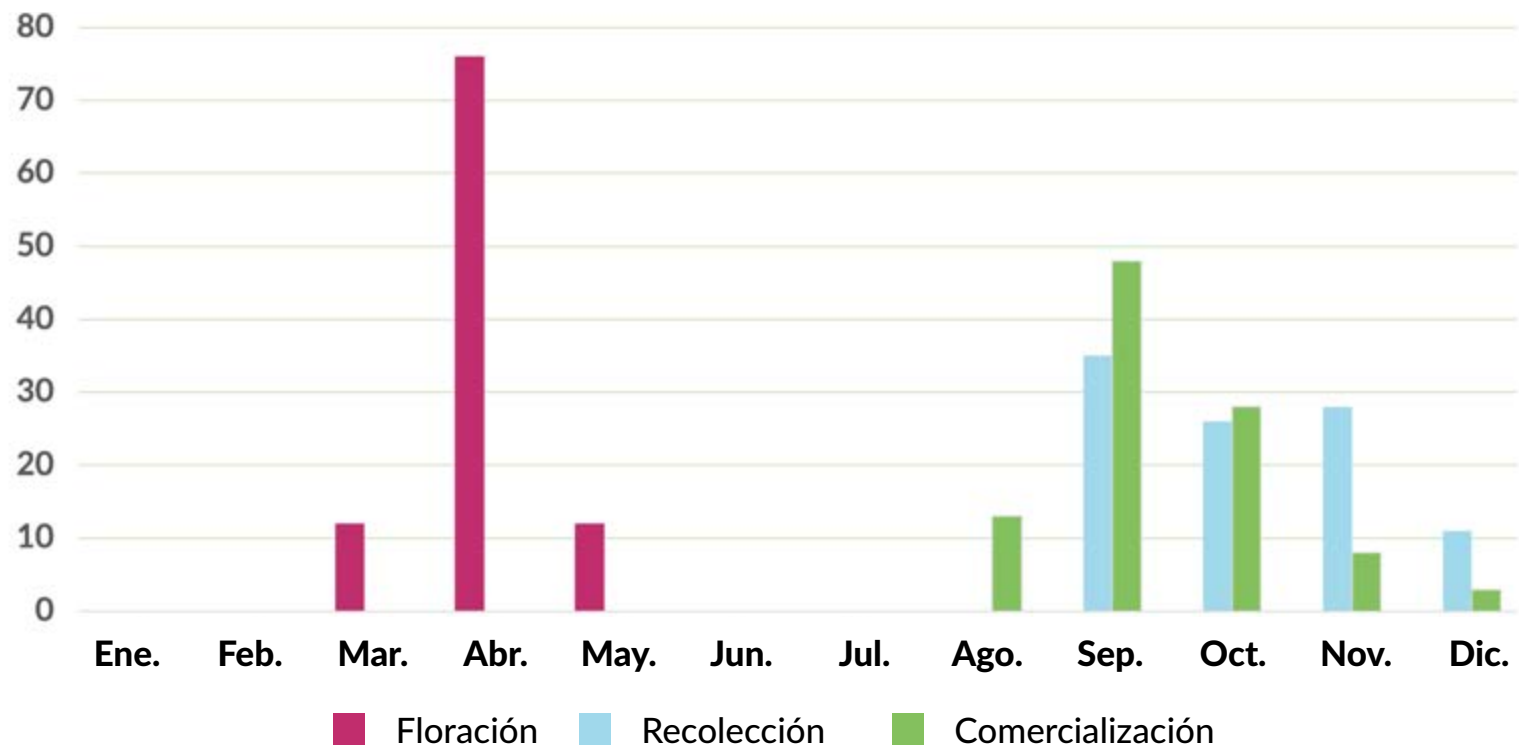
PROVINCIA Y COM. AUTÓNOMA	DATO	MES											
		Ene.	Feb.	Mar.	Abr.	May	Jun.	Jul.	Ago.	Sep.	Oct.	Nov	Dic.
CASTILLA - LA MANCHA													
A-Floración (ha)	0												
B-Recolección (tn)	0												
C-Comercialización (tn)	0												
ALICANTE													
A-Floración (ha)	251				90	10							
B-Recolección (tn)	5.773								35	55	10		
C-Comercialización (tn)	5.250							35	55	10			
CASTELLÓN													
A-Floración (ha)	96				60	40							
B-Recolección (tn)	2.160								35	45	20		
C-Comercialización (tn)	2.049							9	55	33	3		
VALENCIA													
A-Floración (ha)	5.183			10	80	10							
B-Recolección (tn)	124.661								40	25	25	10	
C-Comercialización (tn)	110.017							15	55	30			
COMUNITAT VALENCIANA													
A-Floración (ha)	5.530			9	80	11							
B-Recolección (tn)	132.594								40	27	24	9	
C-Comercialización (tn)	117.316							16	55	29			
REGIÓN DE MURCIA													
A-Floración (ha)	144			15	35	45	5						
B-Recolección (tn)	2.409								20	35	35	10	
C-Comercialización (tn)	2.301							5	15	25	35	20	
BADAJOS													
A-Floración (ha)	0												
B-Recolección (tn)	0												
C-Comercialización (tn)	0												
CÁCERES													
A-Floración (ha)	0												
B-Recolección (tn)	0												
C-Comercialización (tn)	0												
EXTREMADURA													
A-Floración (ha)	0												
B-Recolección (tn)	0												
C-Comercialización (tn)	0												
ALMERÍA													
A-Floración (ha)	51			30	60	10							
B-Recolección (tn)	1.310	10									20	70	
C-Comercialización (tn)	1.209	10									20	70	
CÁDIZ													
A-Floración (ha)	130			20	60	20							
B-Recolección (tn)	1.167								10	40	50		
C-Comercialización (tn)	1.129								10	40	50		
CÓRDOBA													
A-Floración (ha)	3			10	60	30							
B-Recolección (tn)	68								20	60	20		
C-Comercialización (tn)	66								20	60	20		
GRANADA													
A-Floración (ha)	0												
B-Recolección (tn)	0												
C-Comercialización (tn)	0												
HUELVA													
A-Floración (ha)	220			20	60	20							
B-Recolección (tn)	7.791								15	25	50	10	
C-Comercialización (tn)	7.401								15	25	50	10	

MANDARINO SATSUMA

PROVINCIA Y COM. AUTÓNOMA	DATO	MES											
		Ene.	Feb.	Mar.	Abr.	May	Jun.	Jul.	Ago.	Sep.	Oct.	Nov	Dic.
JAÉN													
A-Floración (ha)	0												
B-Recolección (tn)	0												
C-Comercialización (tn)	0												
MÁLAGA													
A-Floración (ha)	51			20	80								
B-Recolección (tn)	680	10								20	30	40	
C-Comercialización (tn)	656	10								20	30	40	
SEVILLA													
A-Floración (ha)	227			10	60	30							
B-Recolección (tn)	4.373	10								10	45	35	
C-Comercialización (tn)	4.173	10								10	45	35	
ANDALUCÍA													
A-Floración (ha)	682			17	62	21							
B-Recolección (tn)	15.389	4							8	20	45	23	
C-Comercialización (tn)	14.634	4							8	20	45	23	
LAS PALMAS													
A-Floración (ha)	19		10	60	30								
B-Recolección (tn)	213								10	30	40	20	
C-Comercialización (tn)	213								10	30	40	20	
SANTA CRUZ DE TENERIFE													
A-Floración (ha)	15		10	60	30								
B-Recolección (tn)	160								10	30	40	20	
C-Comercialización (tn)	160								10	30	40	20	
CANARIAS													
A-Floración (ha)	34		10	60	30								
B-Recolección (tn)	373								10	30	40	20	
C-Comercialización (tn)	373								10	30	40	20	
TOTAL NACIONAL													
A-Floración (ha)	6.662			12	76	12							
B-Recolección (tn)	156.560								35	26	28	11	
C-Comercialización (tn)	140.419								13	48	28	8	3

MANDARINO SATSUMA

Floración, recolección y comercialización



[Volver a Contenido](#)

MANDARINO CLEMENTINAS

PROVINCIA Y COM. AUTÓNOMA	DATO	MES											
		Ene.	Feb.	Mar.	Abr.	May	Jun.	Jul.	Ago.	Sep.	Oct.	Nov	Dic.
A CORUÑA													
A-Floración (ha)	0												
B-Recolección (tn)	0												
C-Comercialización (tn)	0												
LUGO													
A-Floración (ha)	0												
B-Recolección (tn)	0												
C-Comercialización (tn)	0												
OURENSE													
A-Floración (ha)	0												
B-Recolección (tn)	0												
C-Comercialización (tn)	0												
PONTEVEDRA													
A-Floración (ha)	0												
B-Recolección (tn)	0												
C-Comercialización (tn)	0												
GALICIA													
A-Floración (ha)	0												
B-Recolección (tn)	0												
C-Comercialización (tn)	0												
PRINCIPADO DE ASTURIAS													
A-Floración (ha)	0												
B-Recolección (tn)	0												
C-Comercialización (tn)	0												
CANTABRIA													
A-Floración (ha)	0												
B-Recolección (tn)	0												
C-Comercialización (tn)	0												
ÁLAVA													
A-Floración (ha)	0												
B-Recolección (tn)	0												
C-Comercialización (tn)	0												
GUIPÚZCOA													
A-Floración (ha)	0												
B-Recolección (tn)	0												
C-Comercialización (tn)	0												
VIZCAYA													
A-Floración (ha)	0												
B-Recolección (tn)	0												
C-Comercialización (tn)	0												
PAÍS VASCO													
A-Floración (ha)	0												
B-Recolección (tn)	0												
C-Comercialización (tn)	0												

MANDARINO CLEMENTINAS

PROVINCIA Y COM. AUTÓNOMA	DATO	MES											
		Ene.	Feb.	Mar.	Abr.	May	Jun.	Jul.	Ago.	Sep.	Oct.	Nov	Dic.
COMUNIDAD FORAL DE NAVARRA													
A-Floración (ha)	0												
B-Recolección (tn)	0												
C-Comercialización (tn)	0												
LA RIOJA													
A-Floración (ha)	0												
B-Recolección (tn)	0												
C-Comercialización (tn)	0												
HUESCA													
A-Floración (ha)	0												
B-Recolección (tn)	0												
C-Comercialización (tn)	0												
TERUEL													
A-Floración (ha)	0												
B-Recolección (tn)	0												
C-Comercialización (tn)	0												
ZARAGOZA													
A-Floración (ha)	0												
B-Recolección (tn)	0												
C-Comercialización (tn)	0												
ARAGÓN													
A-Floración (ha)	0												
B-Recolección (tn)	0												
C-Comercialización (tn)	0												
BARCELONA													
A-Floración (ha)	0												
B-Recolección (tn)	0												
C-Comercialización (tn)	0												
GIRONA													
A-Floración (ha)	0												
B-Recolección (tn)	0												
C-Comercialización (tn)	0												
LLEIDA													
A-Floración (ha)	0												
B-Recolección (tn)	0												
C-Comercialización (tn)	0												
TARRAGONA													
A-Floración (ha)	6.022			20	80								
B-Recolección (tn)	128.828										50	50	
C-Comercialización (tn)	128.828										50	50	
CATALUÑA													
A-Floración (ha)	6.022			20	80								
B-Recolección (tn)	128.828										50	50	
C-Comercialización (tn)	128.828										50	50	
ILLES BALEARES													
A-Floración (ha)	174				50	50							
B-Recolección (tn)	969	20	10								30	40	
C-Comercialización (tn)	969	20	10	10							20	40	
ÁVILA													
A-Floración (ha)	0												
B-Recolección (tn)	0												
C-Comercialización (tn)	0												
BURGOS													
A-Floración (ha)	0												
B-Recolección (tn)	0												
C-Comercialización (tn)	0												

MANDARINO CLEMENTINAS

PROVINCIA Y COM. AUTÓNOMA	DATO	MES											
		Ene.	Feb.	Mar.	Abr.	May	Jun.	Jul.	Ago.	Sep.	Oct.	Nov	Dic.
LEÓN													
A-Floración (ha)	0												
B-Recolección (tn)	0												
C-Comercialización (tn)	0												
PALENCIA													
A-Floración (ha)	0												
B-Recolección (tn)	0												
C-Comercialización (tn)	0												
SALAMANCA													
A-Floración (ha)	0												
B-Recolección (tn)	0												
C-Comercialización (tn)	0												
SEGOVIA													
A-Floración (ha)	0												
B-Recolección (tn)	0												
C-Comercialización (tn)	0												
SORIA													
A-Floración (ha)	0												
B-Recolección (tn)	0												
C-Comercialización (tn)	0												
VALLADOLID													
A-Floración (ha)	0												
B-Recolección (tn)	0												
C-Comercialización (tn)	0												
ZAMORA													
A-Floración (ha)	0												
B-Recolección (tn)	0												
C-Comercialización (tn)	0												
CASTILLA Y LEÓN													
A-Floración (ha)	0												
B-Recolección (tn)	0												
C-Comercialización (tn)	0												
COMUNIDAD DE MADRID													
A-Floración (ha)	0												
B-Recolección (tn)	0												
C-Comercialización (tn)	0												
ALBACETE													
A-Floración (ha)	0												
B-Recolección (tn)	0												
C-Comercialización (tn)	0												
CIUDAD REAL													
A-Floración (ha)	0												
B-Recolección (tn)	0												
C-Comercialización (tn)	0												
CUENCA													
A-Floración (ha)	0												
B-Recolección (tn)	0												
C-Comercialización (tn)	0												
GUADALAJARA													
A-Floración (ha)	0												
B-Recolección (tn)	0												
C-Comercialización (tn)	0												
TOLEDO													
A-Floración (ha)	0												
B-Recolección (tn)	0												
C-Comercialización (tn)	0												

MANDARINO CLEMENTINAS

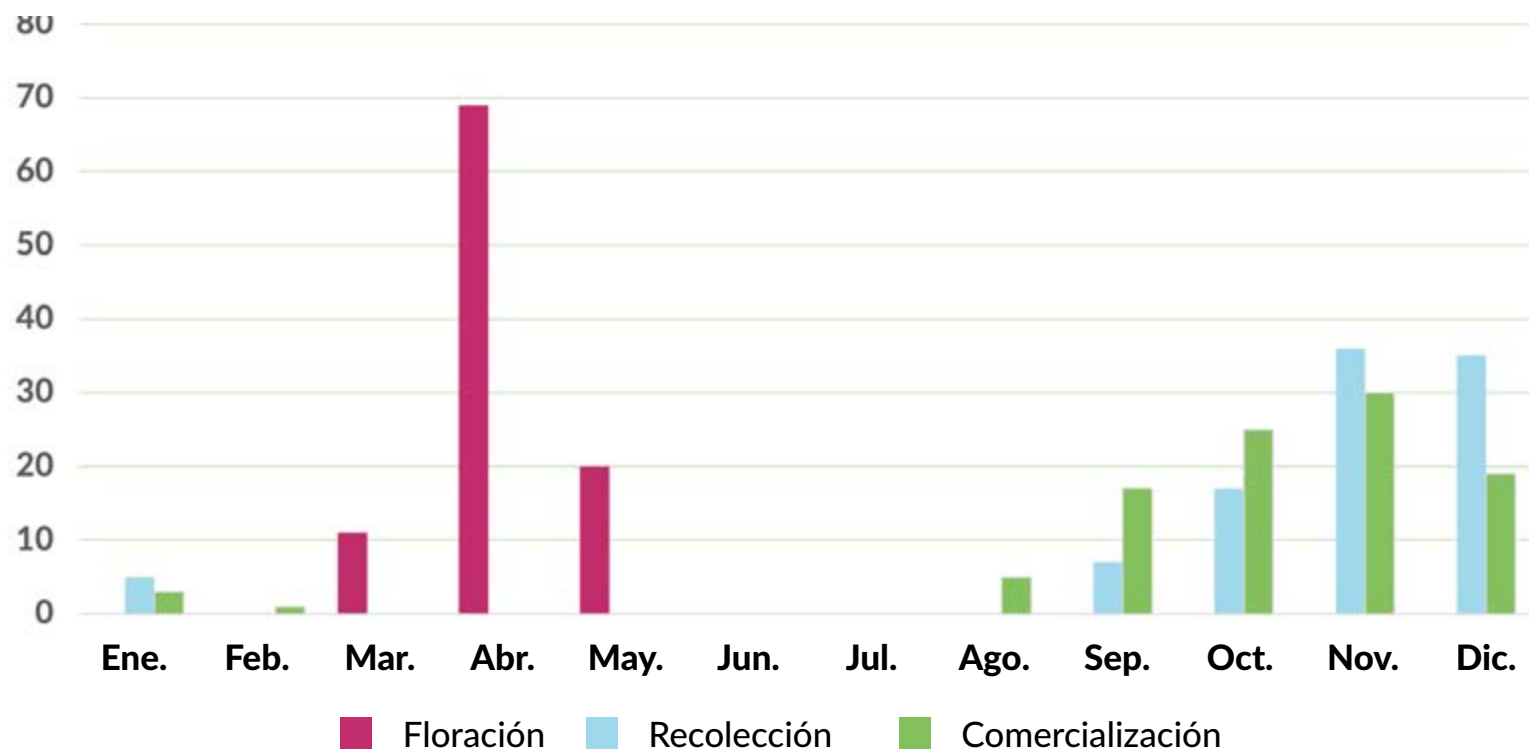
PROVINCIA Y COM. AUTÓNOMA	DATO	MES											
		Ene.	Feb.	Mar.	Abr.	May	Jun.	Jul.	Ago.	Sep.	Oct.	Nov	Dic.
CASTILLA - LA MANCHA													
A-Floración (ha)	0												
B-Recolección (tn)	0												
C-Comercialización (tn)	0												
ALICANTE													
A-Floración (ha)	2.218				90	10							
B-Recolección (tn)	48.906	5	5						10	40	20	20	
C-Comercialización (tn)	43.755	10	5					5	20	20	25	15	
CASTELLÓN													
A-Floración (ha)	25.898				60	40							
B-Recolección (tn)	572.773	5							5	10	40	40	
C-Comercialización (tn)	509.593	4	1					2	25	31	24	13	
VALENCIA													
A-Floración (ha)	21.869			10	80	10							
B-Recolección (tn)	501.073	5							10	25	30	30	
C-Comercialización (tn)	444.143							10	15	25	35	15	
COMUNITAT VALENCIANA													
A-Floración (ha)	49.985			4	70	26							
B-Recolección (tn)	1.122.752	5							7	18	35	35	
C-Comercialización (tn)	997.491	2	1					6	20	28	29	14	
REGIÓN DE MURCIA													
A-Floración (ha)	3.582			50	45	5							
B-Recolección (tn)	81.944	5							5	20	35	35	
C-Comercialización (tn)	78.434							20	30	35	10	5	
BADAJOS													
A-Floración (ha)	5				20	80							
B-Recolección (tn)	45		50									50	
C-Comercialización (tn)	45		50									50	
CÁCERES													
A-Floración (ha)	0												
B-Recolección (tn)	0												
C-Comercialización (tn)	0												
EXTREMADURA													
A-Floración (ha)	5				20	80							
B-Recolección (tn)	45		50									50	
C-Comercialización (tn)	45		50									50	
ALMERÍA													
A-Floración (ha)	1.633		15	60	25								
B-Recolección (tn)	45.553	15								20	35	30	
C-Comercialización (tn)	41.835	15								20	35	30	
CÁDIZ													
A-Floración (ha)	200			20	70	10							
B-Recolección (tn)	3.550	15									25	60	
C-Comercialización (tn)	3.430	15									25	60	
CÓRDOBA													
A-Floración (ha)	308				100								
B-Recolección (tn)	6.078	10								20	30	40	
C-Comercialización (tn)	5.858	10								20	30	40	
GRANADA													
A-Floración (ha)	11			20	80								
B-Recolección (tn)	180	10							10	30	30	20	
C-Comercialización (tn)	178	10							10	30	30	20	
HUELVA													
A-Floración (ha)	4.139			20	70	10							
B-Recolección (tn)	100.049	10							15	25	25	25	
C-Comercialización (tn)	95.047	10							15	25	25	25	

MANDARINO CLEMENTINAS

PROVINCIA Y COM. AUTÓNOMA	DATO	MES											
		Ene.	Feb.	Mar.	Abr.	May	Jun.	Jul.	Ago.	Sep.	Oct.	Nov	Dic.
JAÉN													
A-Floración (ha)	0												
B-Recolección (tn)	0												
C-Comercialización (tn)	0												
MÁLAGA													
A-Floración (ha)	1.461			20	80								
B-Recolección (tn)	19.702	5								15	50	30	
C-Comercialización (tn)	18.994	5								15	50	30	
SEVILLA													
A-Floración (ha)	2.086			10	60	30							
B-Recolección (tn)	34.476	5								23	26	46	
C-Comercialización (tn)	32.834	5								23	26	46	
ANDALUCÍA													
A-Floración (ha)	9.838		2	27	60	11							
B-Recolección (tn)	209.588	10							7	22	30	31	
C-Comercialización (tn)	198.176	10							7	22	30	31	
LAS PALMAS													
A-Floración (ha)	16			10	60	30							
B-Recolección (tn)	181	10							10	20	40	20	
C-Comercialización (tn)	181	10							10	20	40	20	
SANTA CRUZ DE TENERIFE													
A-Floración (ha)	7			10	60	30							
B-Recolección (tn)	72	10							10	20	40	20	
C-Comercialización (tn)	72	10							10	20	40	20	
CANARIAS													
A-Floración (ha)	23			10	60	30							
B-Recolección (tn)	253	10							10	20	40	20	
C-Comercialización (tn)	253	10							10	20	40	20	
TOTAL NACIONAL													
A-Floración (ha)	69.629			11	69	20							
B-Recolección (tn)	1.544.379	5							7	17	36	35	
C-Comercialización (tn)	1.404.196	3	1						5	17	25	30	19

MANDARINO CLEMENTINAS

Floración, recolección y comercialización



[Volver a Contenido](#)

MANDARINO

OTRAS MANDARINAS

PROVINCIA Y COM. AUTÓNOMA	DATO	MES											
		Ene.	Feb.	Mar.	Abr.	May	Jun.	Jul.	Ago.	Sep.	Oct.	Nov	Dic.
A CORUÑA													
A-Floración (ha)	0			5	10	20	20	20	10	10	5		
B-Recolección (tn)	169		5	10	10	10	20	10	10	10	10	5	
C-Comercialización (tn)	0												
LUGO													
A-Floración (ha)	0		5	10	20	20	20	10	10	5			
B-Recolección (tn)	4		5	10	10	10	20	10	10	10	10	5	
C-Comercialización (tn)	0												
OURENSE													
A-Floración (ha)	0			5	10	20	20	20	10	10	5		
B-Recolección (tn)	12		5	10	10	10	20	10	10	10	10	5	
C-Comercialización (tn)	0												
PONTEVEDRA													
A-Floración (ha)	0			5	10	20	20	20	10	10	5		
B-Recolección (tn)	54		5	10	10	10	20	10	10	10	10	5	
C-Comercialización (tn)	0												
GALICIA													
A-Floración (ha)	0		1	6	13	19	20	18	10	9	4		
B-Recolección (tn)	239		5	10	10	10	20	10	10	10	10	5	
C-Comercialización (tn)	0												
PRINCIPADO DE ASTURIAS													
A-Floración (ha)	0												
B-Recolección (tn)	0												
C-Comercialización (tn)	0												
CANTABRIA													
A-Floración (ha)	0												
B-Recolección (tn)	0												
C-Comercialización (tn)	0												
ÁLAVA													
A-Floración (ha)	0												
B-Recolección (tn)	0												
C-Comercialización (tn)	0												
GUIPÚZCOA													
A-Floración (ha)	0												
B-Recolección (tn)	0												
C-Comercialización (tn)	0												
VIZCAYA													
A-Floración (ha)	0												
B-Recolección (tn)	0												
C-Comercialización (tn)	0												
PAÍS VASCO													
A-Floración (ha)	0												
B-Recolección (tn)	0												
C-Comercialización (tn)	0												

MANDARINO otras mandarinas

PROVINCIA Y COM. AUTÓNOMA	DATO	MES											
		Ene.	Feb.	Mar.	Abr.	May	Jun.	Jul.	Ago.	Sep.	Oct.	Nov	Dic.
COMUNIDAD FORAL DE NAVARRA													
A-Floración (ha)	0												
B-Recolección (tn)	0												
C-Comercialización (tn)	0												
LA RIOJA													
A-Floración (ha)	0												
B-Recolección (tn)	0												
C-Comercialización (tn)	0												
HUESCA													
A-Floración (ha)	0												
B-Recolección (tn)	0												
C-Comercialización (tn)	0												
TERUEL													
A-Floración (ha)	0												
B-Recolección (tn)	0												
C-Comercialización (tn)	0												
ZARAGOZA													
A-Floración (ha)	0												
B-Recolección (tn)	0												
C-Comercialización (tn)	0												
ARAGÓN													
A-Floración (ha)	0												
B-Recolección (tn)	0												
C-Comercialización (tn)	0												
BARCELONA													
A-Floración (ha)	1				80	20							
B-Recolección (tn)	18	20	10							40	30		
C-Comercialización (tn)	18	30	10							30	30		
GIRONA													
A-Floración (ha)	0												
B-Recolección (tn)	0												
C-Comercialización (tn)	0												
LLEIDA													
A-Floración (ha)	0												
B-Recolección (tn)	0												
C-Comercialización (tn)	0												
TARRAGONA													
A-Floración (ha)	474				50	50							
B-Recolección (tn)	10.244	40	30	10								20	
C-Comercialización (tn)	10.244	40	30	10								20	
CATALUÑA													
A-Floración (ha)	475				50	50							
B-Recolección (tn)	10.262	40	30	10								20	
C-Comercialización (tn)	10.262	40	30	10								20	
ILLES BALEARES													
A-Floración (ha)	50				50	50							
B-Recolección (tn)	379	40	30	30									
C-Comercialización (tn)	379	30	30	30	10								
ÁVILA													
A-Floración (ha)	0												
B-Recolección (tn)	0												
C-Comercialización (tn)	0												
BURGOS													
A-Floración (ha)	0												
B-Recolección (tn)	0												
C-Comercialización (tn)	0												

MANDARINO otras mandarinas

PROVINCIA Y COM. AUTÓNOMA	DATO	MES											
		Ene.	Feb.	Mar.	Abr.	May	Jun.	Jul.	Ago.	Sep.	Oct.	Nov	Dic.
LEÓN													
A-Floración (ha)	0												
B-Recolección (tn)	0												
C-Comercialización (tn)	0												
PALENCIA													
A-Floración (ha)	0												
B-Recolección (tn)	0												
C-Comercialización (tn)	0												
SALAMANCA													
A-Floración (ha)	0												
B-Recolección (tn)	0												
C-Comercialización (tn)	0												
SEGOVIA													
A-Floración (ha)	0												
B-Recolección (tn)	0												
C-Comercialización (tn)	0												
SORIA													
A-Floración (ha)	0												
B-Recolección (tn)	0												
C-Comercialización (tn)	0												
VALLADOLID													
A-Floración (ha)	0												
B-Recolección (tn)	0												
C-Comercialización (tn)	0												
ZAMORA													
A-Floración (ha)	0												
B-Recolección (tn)	0												
C-Comercialización (tn)	0												
CASTILLA Y LEÓN													
A-Floración (ha)	0												
B-Recolección (tn)	0												
C-Comercialización (tn)	0												
COMUNIDAD DE MADRID													
A-Floración (ha)	0												
B-Recolección (tn)	0												
C-Comercialización (tn)	0												
ALBACETE													
A-Floración (ha)	0												
B-Recolección (tn)	0												
C-Comercialización (tn)	0												
CIUDAD REAL													
A-Floración (ha)	0												
B-Recolección (tn)	0												
C-Comercialización (tn)	0												
CUENCA													
A-Floración (ha)	0												
B-Recolección (tn)	0												
C-Comercialización (tn)	0												
GUADALAJARA													
A-Floración (ha)	0												
B-Recolección (tn)	0												
C-Comercialización (tn)	0												
TOLEDO													
A-Floración (ha)	0												
B-Recolección (tn)	0												
C-Comercialización (tn)	0												

MANDARINO otras mandarinas

PROVINCIA Y COM. AUTÓNOMA	DATO	MES											
		Ene.	Feb.	Mar.	Abr.	May	Jun.	Jul.	Ago.	Sep.	Oct.	Nov	Dic.
CASTILLA - LA MANCHA													
A-Floración (ha)	0												
B-Recolección (tn)	0												
C-Comercialización (tn)	0												
ALICANTE													
A-Floración (ha)	3.270				90	10							
B-Recolección (tn)	71.955	20	50	25									5
C-Comercialización (tn)	69.392	20	30	25	5							10	10
CASTELLÓN													
A-Floración (ha)	2.691				55	45							
B-Recolección (tn)	57.788	20	20	20	20	20							
C-Comercialización (tn)	55.339	30	31	17	5							4	13
VALENCIA													
A-Floración (ha)	9.762				70	30							
B-Recolección (tn)	236.729	25	20	20	15								20
C-Comercialización (tn)	221.029	30	30	25									15
COMUNITAT VALENCIANA													
A-Floración (ha)	15.723				72	28							
B-Recolección (tn)	366.472	23	26	21	13	3							14
C-Comercialización (tn)	345.760	28	29	24	2							3	14
REGIÓN DE MURCIA													
A-Floración (ha)	1.563				75	25							
B-Recolección (tn)	38.567	35	30									10	25
C-Comercialización (tn)	36.909	30	35									10	25
BADAJOS													
A-Floración (ha)	8				20	80							
B-Recolección (tn)	126		50										50
C-Comercialización (tn)	126		50										50
CÁCERES													
A-Floración (ha)	0												
B-Recolección (tn)	0												
C-Comercialización (tn)	0												
EXTREMADURA													
A-Floración (ha)	8				20	80							
B-Recolección (tn)	126		50										50
C-Comercialización (tn)	126		50										50
ALMERÍA													
A-Floración (ha)	738	14	15	12				10	12	14	12	11	
B-Recolección (tn)	24.181	12	11	14	15	12				10	12	14	
C-Comercialización (tn)	22.439	12	11	14	15	12				10	12	14	
CÁDIZ													
A-Floración (ha)	210			5	60	35							
B-Recolección (tn)	4.348	40	30	25	5								
C-Comercialización (tn)	4.203	40	30	25	5								
CÓRDOBA													
A-Floración (ha)	165			20	50	30							
B-Recolección (tn)	4.874	36	17	22									25
C-Comercialización (tn)	4.726	36	17	22									25
GRANADA													
A-Floración (ha)	3			20	80								
B-Recolección (tn)	46	45	20										35
C-Comercialización (tn)	45	45	20										35
HUELVA													
A-Floración (ha)	3.007			5	60	35							
B-Recolección (tn)	90.061	50	20									10	20
C-Comercialización (tn)	85.558	50	20									10	20

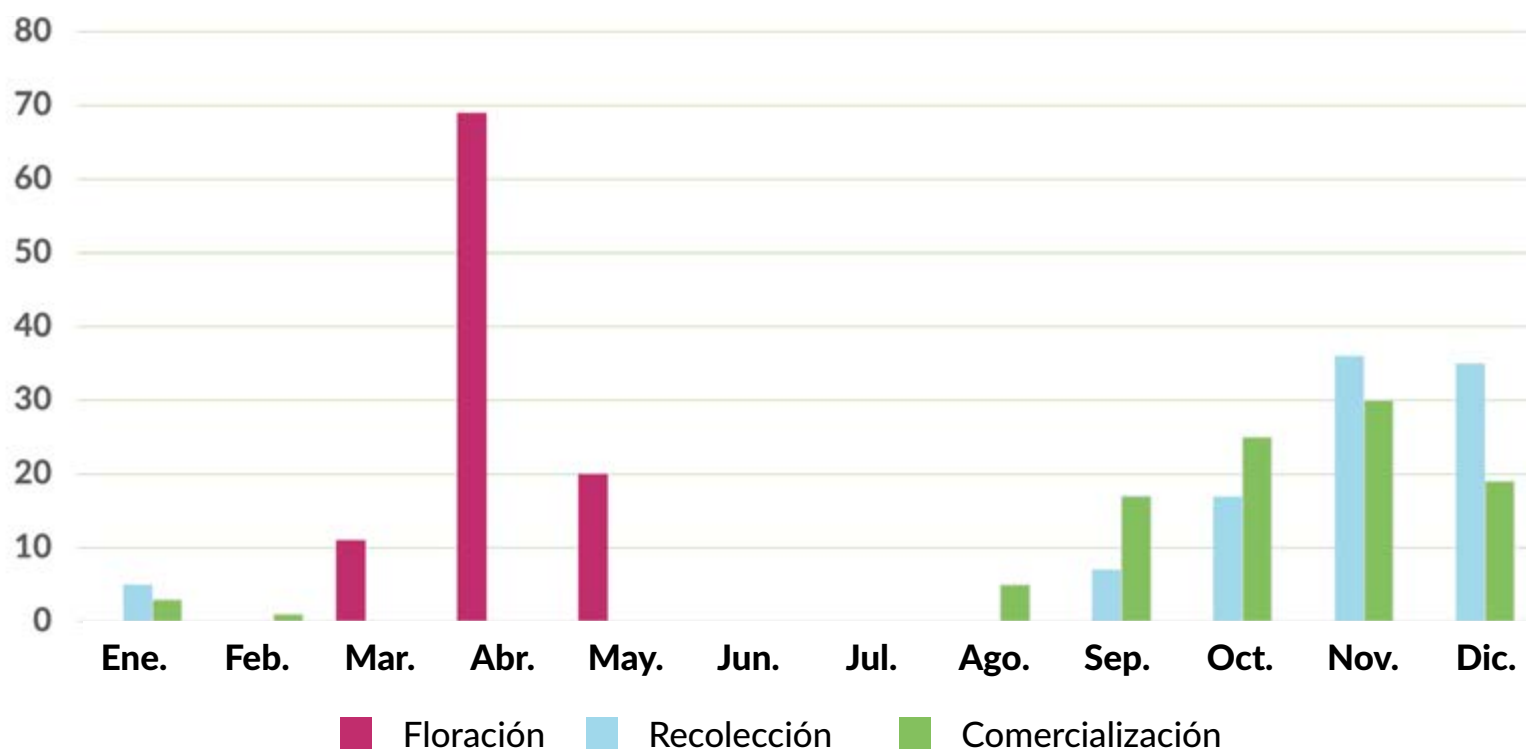
MANDARINO otras mandarinas

PROVINCIA Y COM. AUTÓNOMA	DATO	MES											
		Ene.	Feb.	Mar.	Abr.	May	Jun.	Jul.	Ago.	Sep.	Oct.	Nov	Dic.
JAÉN													
A-Floración (ha)	0												
B-Recolección (tn)	0												
C-Comercialización (tn)	0												
MÁLAGA													
A-Floración (ha)	247			20	80								
B-Recolección (tn)	3.562	45	20										35
C-Comercialización (tn)	3.404	45	20										35
SEVILLA													
A-Floración (ha)	1.059			10	40	50							
B-Recolección (tn)	19.222	40	35										25
C-Comercialización (tn)	18.349	40	35										25
ANDALUCÍA													
A-Floración (ha)	5.429	2	2	8	49	31		1	2	2	2	2	1
B-Recolección (tn)	146.294	41	20	4	3	2					2	8	20
C-Comercialización (tn)	138.724	41	20	4	3	2					2	8	20
LAS PALMAS													
A-Floración (ha)	21			30	70								
B-Recolección (tn)	242	1						5	15	45	25	9	
C-Comercialización (tn)	242	1						5	15	45	25	9	
SANTA CRUZ DE TENERIFE													
A-Floración (ha)	10			30	70								
B-Recolección (tn)	115	1						5	15	45	25	9	
C-Comercialización (tn)	115	1						5	15	45	25	9	
CANARIAS													
A-Floración (ha)	31			30	70								
B-Recolección (tn)	357	1						5	15	45	25	9	
C-Comercialización (tn)	357	1						5	15	45	25	9	
TOTAL NACIONAL													
A-Floración (ha)	23.279			3	67	30							
B-Recolección (tn)	562.696	29	25	15	9	3						3	16
C-Comercialización (tn)	532.517	31	28	17	2	1						5	16

MANDARINO

OTRAS MANDARINAS

Floración, recolección y comercialización



[Volver a Contenido](#)

LIMONERO VERNA

PROVINCIA Y COM. AUTÓNOMA	DATO	MES											
		Ene.	Feb.	Mar.	Abr.	May	Jun.	Jul.	Ago.	Sep.	Oct.	Nov	Dic.
A CORUÑA													
A-Floración (ha)	0												
B-Recolección (tn)	0												
C-Comercialización (tn)	0												
LUGO													
A-Floración (ha)	0												
B-Recolección (tn)	0												
C-Comercialización (tn)	0												
OURENSE													
A-Floración (ha)	0												
B-Recolección (tn)	0												
C-Comercialización (tn)	0												
PONTEVEDRA													
A-Floración (ha)	0												
B-Recolección (tn)	0												
C-Comercialización (tn)	0												
GALICIA													
A-Floración (ha)	0												
B-Recolección (tn)	0												
C-Comercialización (tn)	0												
PRINCIPADO DE ASTURIAS													
A-Floración (ha)	0												
B-Recolección (tn)	0												
C-Comercialización (tn)	0												
CANTABRIA													
A-Floración (ha)	0												
B-Recolección (tn)	0												
C-Comercialización (tn)	0												
ÁLAVA													
A-Floración (ha)	0												
B-Recolección (tn)	0												
C-Comercialización (tn)	0												
GUIPÚZCOA													
A-Floración (ha)	0												
B-Recolección (tn)	0												
C-Comercialización (tn)	0												
VIZCAYA													
A-Floración (ha)	0												
B-Recolección (tn)	0												
C-Comercialización (tn)	0												
PAÍS VASCO													
A-Floración (ha)	0												
B-Recolección (tn)	0												
C-Comercialización (tn)	0												

L I M O N E R O V E R N A

PROVINCIA Y COM. AUTÓNOMA	DATO	MES											
		Ene.	Feb.	Mar.	Abr.	May	Jun.	Jul.	Ago.	Sep.	Oct.	Nov	Dic.
COMUNIDAD FORAL DE NAVARRA													
A-Floración (ha)	0												
B-Recolección (tn)	0												
C-Comercialización (tn)	0												
LA RIOJA													
A-Floración (ha)	0												
B-Recolección (tn)	0												
C-Comercialización (tn)	0												
HUESCA													
A-Floración (ha)	0												
B-Recolección (tn)	0												
C-Comercialización (tn)	0												
TERUEL													
A-Floración (ha)	0												
B-Recolección (tn)	0												
C-Comercialización (tn)	0												
ZARAGOZA													
A-Floración (ha)	0												
B-Recolección (tn)	0												
C-Comercialización (tn)	0												
ARAGÓN													
A-Floración (ha)	0												
B-Recolección (tn)	0												
C-Comercialización (tn)	0												
BARCELONA													
A-Floración (ha)	0												
B-Recolección (tn)	0												
C-Comercialización (tn)	0												
GIRONA													
A-Floración (ha)	0												
B-Recolección (tn)	0												
C-Comercialización (tn)	0												
LLEIDA													
A-Floración (ha)	0												
B-Recolección (tn)	0												
C-Comercialización (tn)	0												
TARRAGONA													
A-Floración (ha)	2				50	50							
B-Recolección (tn)	50		10	15	25	25	15	10					
C-Comercialización (tn)	50		10	15	25	25	15	10					
CATALUÑA													
A-Floración (ha)	2				50	50							
B-Recolección (tn)	50		10	15	25	25	15	10					
C-Comercialización (tn)	50		10	15	25	25	15	10					
ILLES BALEARES													
A-Floración (ha)	56				50	50							
B-Recolección (tn)	730		15	40	25	20							
C-Comercialización (tn)	730		10	30	20	20	20						
ÁVILA													
A-Floración (ha)	0												
B-Recolección (tn)	0												
C-Comercialización (tn)	0												
BURGOS													
A-Floración (ha)	0												
B-Recolección (tn)	0												
C-Comercialización (tn)	0												

L I M O N E R O V E R N A

PROVINCIA Y COM. AUTÓNOMA	DATO	MES											
		Ene.	Feb.	Mar.	Abr.	May	Jun.	Jul.	Ago.	Sep.	Oct.	Nov	Dic.
LEÓN													
A-Floración (ha)	0												
B-Recolección (tn)	0												
C-Comercialización (tn)	0												
PALENCIA													
A-Floración (ha)	0												
B-Recolección (tn)	0												
C-Comercialización (tn)	0												
SALAMANCA													
A-Floración (ha)	0												
B-Recolección (tn)	0												
C-Comercialización (tn)	0												
SEGOVIA													
A-Floración (ha)	0												
B-Recolección (tn)	0												
C-Comercialización (tn)	0												
SORIA													
A-Floración (ha)	0												
B-Recolección (tn)	0												
C-Comercialización (tn)	0												
VALLADOLID													
A-Floración (ha)	0												
B-Recolección (tn)	0												
C-Comercialización (tn)	0												
ZAMORA													
A-Floración (ha)	0												
B-Recolección (tn)	0												
C-Comercialización (tn)	0												
CASTILLA Y LEÓN													
A-Floración (ha)	0												
B-Recolección (tn)	0												
C-Comercialización (tn)	0												
COMUNIDAD DE MADRID													
A-Floración (ha)	0												
B-Recolección (tn)	0												
C-Comercialización (tn)	0												
ALBACETE													
A-Floración (ha)	0												
B-Recolección (tn)	0												
C-Comercialización (tn)	0												
CIUDAD REAL													
A-Floración (ha)	0												
B-Recolección (tn)	0												
C-Comercialización (tn)	0												
CUENCA													
A-Floración (ha)	0												
B-Recolección (tn)	0												
C-Comercialización (tn)	0												
GUADALAJARA													
A-Floración (ha)	0												
B-Recolección (tn)	0												
C-Comercialización (tn)	0												
TOLEDO													
A-Floración (ha)	0												
B-Recolección (tn)	0												
C-Comercialización (tn)	0												

L I M O N E R O V E R N A

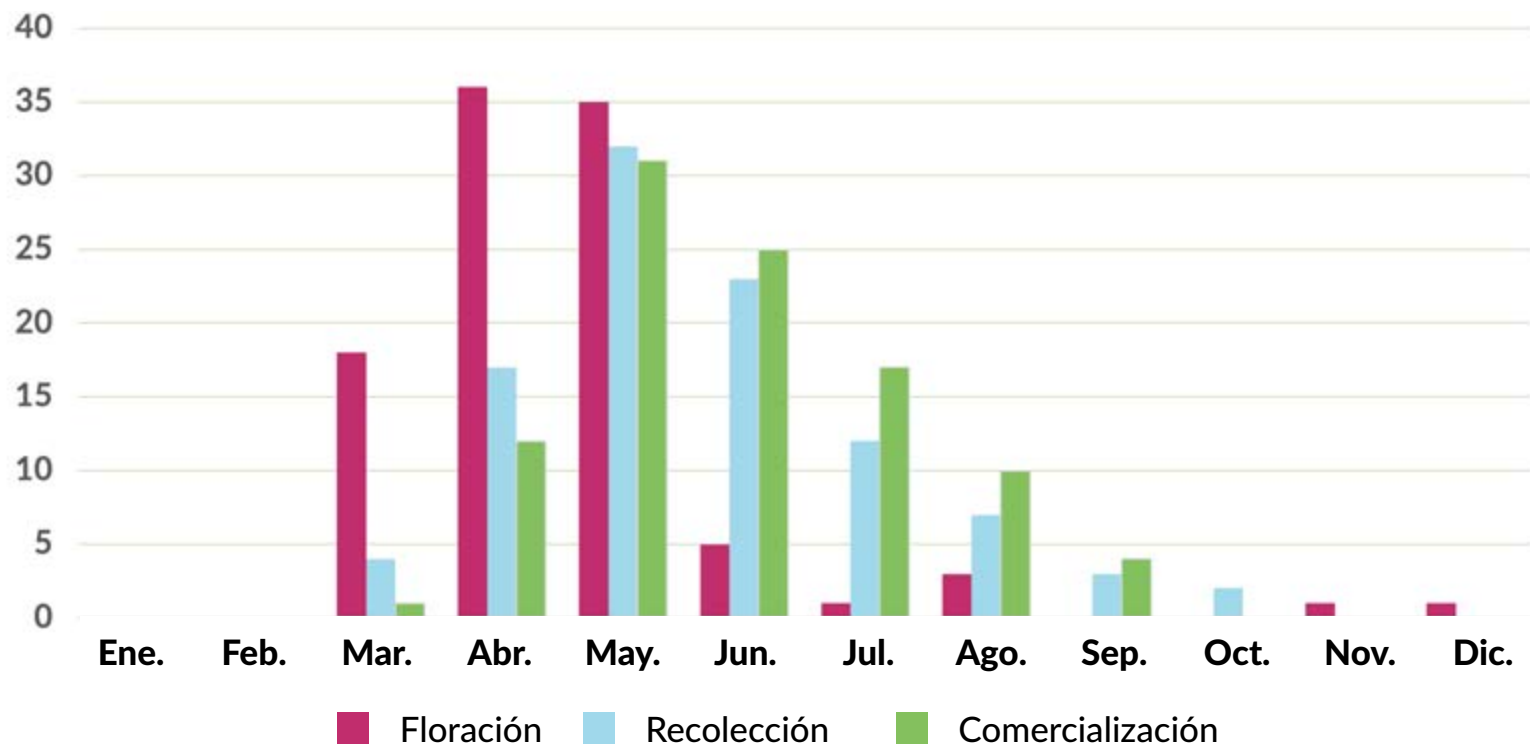
PROVINCIA Y COM. AUTÓNOMA	DATO	MES											
		Ene.	Feb.	Mar.	Abr.	May	Jun.	Jul.	Ago.	Sep.	Oct.	Nov	Dic.
CASTILLA - LA MANCHA													
A-Floración (ha)	0												
B-Recolección (tn)	0												
C-Comercialización (tn)	0												
ALICANTE													
A-Floración (ha)	3.343				40	40		5	5			5	5
B-Recolección (tn)	83.593			10	25	30	15	5	5	5	5		
C-Comercialización (tn)	77.115				10	25	20	20	15	10			
CASTELLÓN													
A-Floración (ha)	3				45	55							
B-Recolección (tn)	122		5	15	20	25	15	15	5				
C-Comercialización (tn)	116		5	20	25	25	15	10					
VALENCIA													
A-Floración (ha)	9				40	40		5	5			5	5
B-Recolección (tn)	175			10	25	30	15	5	5	5	5		
C-Comercialización (tn)	168				10	25	20	20	15	10			
COMUNITAT VALENCIANA													
A-Floración (ha)	3.355				40	40		5	5			5	5
B-Recolección (tn)	83.890			10	25	30	15	5	5	5	5		
C-Comercialización (tn)	77.399				10	25	20	20	15	10			
REGIÓN DE MURCIA													
A-Floración (ha)	5.964			35	40	25							
B-Recolección (tn)	107.387				10	35	25	20	10				
C-Comercialización (tn)	103.463				10	35	25	20	10				
BADAJOS													
A-Floración (ha)	0												
B-Recolección (tn)	0												
C-Comercialización (tn)	0												
CÁCERES													
A-Floración (ha)	0												
B-Recolección (tn)	0												
C-Comercialización (tn)	0												
EXTREMADURA													
A-Floración (ha)	0												
B-Recolección (tn)	0												
C-Comercialización (tn)	0												
ALMERÍA													
A-Floración (ha)	702			25	50	25							
B-Recolección (tn)	17.651				5	30	35	30					
C-Comercialización (tn)	16.624				5	30	35	30					
CÁDIZ													
A-Floración (ha)	0												
B-Recolección (tn)	0												
C-Comercialización (tn)	0												
CÓRDOBA													
A-Floración (ha)	3			10	60	30							
B-Recolección (tn)	59			15	15	20	30	20					
C-Comercialización (tn)	57			15	15	20	30	20					
GRANADA													
A-Floración (ha)	39				15	50	25		10				
B-Recolección (tn)	387			5	25	30	30		5	5			
C-Comercialización (tn)	376			5	25	30	30		5	5			
HUELVA													
A-Floración (ha)	17				30	60	10						
B-Recolección (tn)	443		5	10	20	20	25	10	10				
C-Comercialización (tn)	421		5	10	20	20	25	10	10				

L I M O N E R O V E R N A

PROVINCIA Y COM. AUTÓNOMA	DATO	MES											
		Ene.	Feb.	Mar.	Abr.	May	Jun.	Jul.	Ago.	Sep.	Oct.	Nov	Dic.
JAÉN													
A-Floración (ha)	0												
B-Recolección (tn)	0												
C-Comercialización (tn)	0												
MÁLAGA													
A-Floración (ha)	2.744				15	50	25		10				
B-Recolección (tn)	46.116			5	25	30	30		5	5			
C-Comercialización (tn)	44.546			5	25	30	30		5	5			
SEVILLA													
A-Floración (ha)	0												
B-Recolección (tn)	0												
C-Comercialización (tn)	0												
ANDALUCÍA													
A-Floración (ha)	3.505			5	22	45	20		8				
B-Recolección (tn)	64.656			4	19	30	31	8	4	4			
C-Comercialización (tn)	62.024			4	20	30	30	8	4	4			
LAS PALMAS													
A-Floración (ha)	4	10	10	10	10	10	5	5	5	5	10	10	10
B-Recolección (tn)	52	5	10	10	10	10	10	10	10	10	5	5	5
C-Comercialización (tn)	52	5	10	10	10	10	10	10	10	10	5	5	5
SANTA CRUZ DE TENERIFE													
A-Floración (ha)	29	10	10	10	10	10	5	5	5	5	10	10	10
B-Recolección (tn)	300	5	10	10	10	10	10	10	10	10	5	5	5
C-Comercialización (tn)	300	5	10	10	10	10	10	10	10	10	5	5	5
CANARIAS													
A-Floración (ha)	33	10	10	10	10	10	5	5	5	5	10	10	10
B-Recolección (tn)	352	5	10	10	10	10	10	10	10	10	5	5	5
C-Comercialización (tn)	352	5	10	10	10	10	10	10	10	10	5	5	5
TOTAL NACIONAL													
A-Floración (ha)	12.915			18	36	35	5	1	3			1	1
B-Recolección (tn)	257.065			4	17	32	23	12	7	3	2		
C-Comercialización (tn)	244.018			1	12	31	25	17	10	4			

L I M O N E R O V E R N A

Floración, recolección y comercialización



[Volver a Contenido](#)

LIMONERO MESERO

PROVINCIA Y COM. AUTÓNOMA	DATO	MES											
		Ene.	Feb.	Mar.	Abr.	May	Jun.	Jul.	Ago.	Sep.	Oct.	Nov	Dic.
A CORUÑA													
A-Floración (ha)	0												
B-Recolección (tn)	0												
C-Comercialización (tn)	0												
LUGO													
A-Floración (ha)	0												
B-Recolección (tn)	0												
C-Comercialización (tn)	0												
OURENSE													
A-Floración (ha)	0												
B-Recolección (tn)	0												
C-Comercialización (tn)	0												
PONTEVEDRA													
A-Floración (ha)	0												
B-Recolección (tn)	0												
C-Comercialización (tn)	0												
GALICIA													
A-Floración (ha)	0												
B-Recolección (tn)	0												
C-Comercialización (tn)	0												
PRINCIPADO DE ASTURIAS													
A-Floración (ha)	0												
B-Recolección (tn)	0												
C-Comercialización (tn)	0												
CANTABRIA													
A-Floración (ha)	0												
B-Recolección (tn)	0												
C-Comercialización (tn)	0												
ÁLAVA													
A-Floración (ha)	0												
B-Recolección (tn)	0												
C-Comercialización (tn)	0												
GUIPÚZCOA													
A-Floración (ha)	0												
B-Recolección (tn)	0												
C-Comercialización (tn)	0												
VIZCAYA													
A-Floración (ha)	0												
B-Recolección (tn)	0												
C-Comercialización (tn)	0												
PAÍS VASCO													
A-Floración (ha)	0												
B-Recolección (tn)	0												
C-Comercialización (tn)	0												

LIMONERO MESERO

PROVINCIA Y COM. AUTÓNOMA	DATO	MES											
		Ene.	Feb.	Mar.	Abr.	May	Jun.	Jul.	Ago.	Sep.	Oct.	Nov	Dic.
COMUNIDAD FORAL DE NAVARRA													
A-Floración (ha)	0												
B-Recolección (tn)	0												
C-Comercialización (tn)	0												
LA RIOJA													
A-Floración (ha)	0												
B-Recolección (tn)	0												
C-Comercialización (tn)	0												
HUESCA													
A-Floración (ha)	0												
B-Recolección (tn)	0												
C-Comercialización (tn)	0												
TERUEL													
A-Floración (ha)	0												
B-Recolección (tn)	0												
C-Comercialización (tn)	0												
ZARAGOZA													
A-Floración (ha)	0												
B-Recolección (tn)	0												
C-Comercialización (tn)	0												
ARAGÓN													
A-Floración (ha)	0												
B-Recolección (tn)	0												
C-Comercialización (tn)	0												
BARCELONA													
A-Floración (ha)	0												
B-Recolección (tn)	0												
C-Comercialización (tn)	0												
GIRONA													
A-Floración (ha)	0												
B-Recolección (tn)	0												
C-Comercialización (tn)	0												
LLEIDA													
A-Floración (ha)	0												
B-Recolección (tn)	0												
C-Comercialización (tn)	0												
TARRAGONA													
A-Floración (ha)	1				50	50							
B-Recolección (tn)	33	25	15							15	20	25	
C-Comercialización (tn)	33	25	15							15	20	25	
CATALUÑA													
A-Floración (ha)	1				50	50							
B-Recolección (tn)	33	25	15							15	20	25	
C-Comercialización (tn)	33	25	15							15	20	25	
ILLES BALEARES													
A-Floración (ha)	9				50	50							
B-Recolección (tn)	114	10	10							30	30	20	
C-Comercialización (tn)	114	20	20							20	20	20	
ÁVILA													
A-Floración (ha)	0												
B-Recolección (tn)	0												
C-Comercialización (tn)	0												
BURGOS													
A-Floración (ha)	0												
B-Recolección (tn)	0												
C-Comercialización (tn)	0												

LIMONERO MESERO

PROVINCIA Y COM. AUTÓNOMA	DATO	MES											
		Ene.	Feb.	Mar.	Abr.	May	Jun.	Jul.	Ago.	Sep.	Oct.	Nov	Dic.
LEÓN													
A-Floración (ha)	0												
B-Recolección (tn)	0												
C-Comercialización (tn)	0												
PALENCIA													
A-Floración (ha)	0												
B-Recolección (tn)	0												
C-Comercialización (tn)	0												
SALAMANCA													
A-Floración (ha)	0												
B-Recolección (tn)	0												
C-Comercialización (tn)	0												
SEGOVIA													
A-Floración (ha)	0												
B-Recolección (tn)	0												
C-Comercialización (tn)	0												
SORIA													
A-Floración (ha)	0												
B-Recolección (tn)	0												
C-Comercialización (tn)	0												
VALLADOLID													
A-Floración (ha)	0												
B-Recolección (tn)	0												
C-Comercialización (tn)	0												
ZAMORA													
A-Floración (ha)	0												
B-Recolección (tn)	0												
C-Comercialización (tn)	0												
CASTILLA Y LEÓN													
A-Floración (ha)	0												
B-Recolección (tn)	0												
C-Comercialización (tn)	0												
COMUNIDAD DE MADRID													
A-Floración (ha)	0												
B-Recolección (tn)	0												
C-Comercialización (tn)	0												
ALBACETE													
A-Floración (ha)	0												
B-Recolección (tn)	0												
C-Comercialización (tn)	0												
CIUDAD REAL													
A-Floración (ha)	0												
B-Recolección (tn)	0												
C-Comercialización (tn)	0												
CUENCA													
A-Floración (ha)	0												
B-Recolección (tn)	0												
C-Comercialización (tn)	0												
GUADALAJARA													
A-Floración (ha)	0												
B-Recolección (tn)	0												
C-Comercialización (tn)	0												
TOLEDO													
A-Floración (ha)	0												
B-Recolección (tn)	0												
C-Comercialización (tn)	0												

LIMONERO MESERO

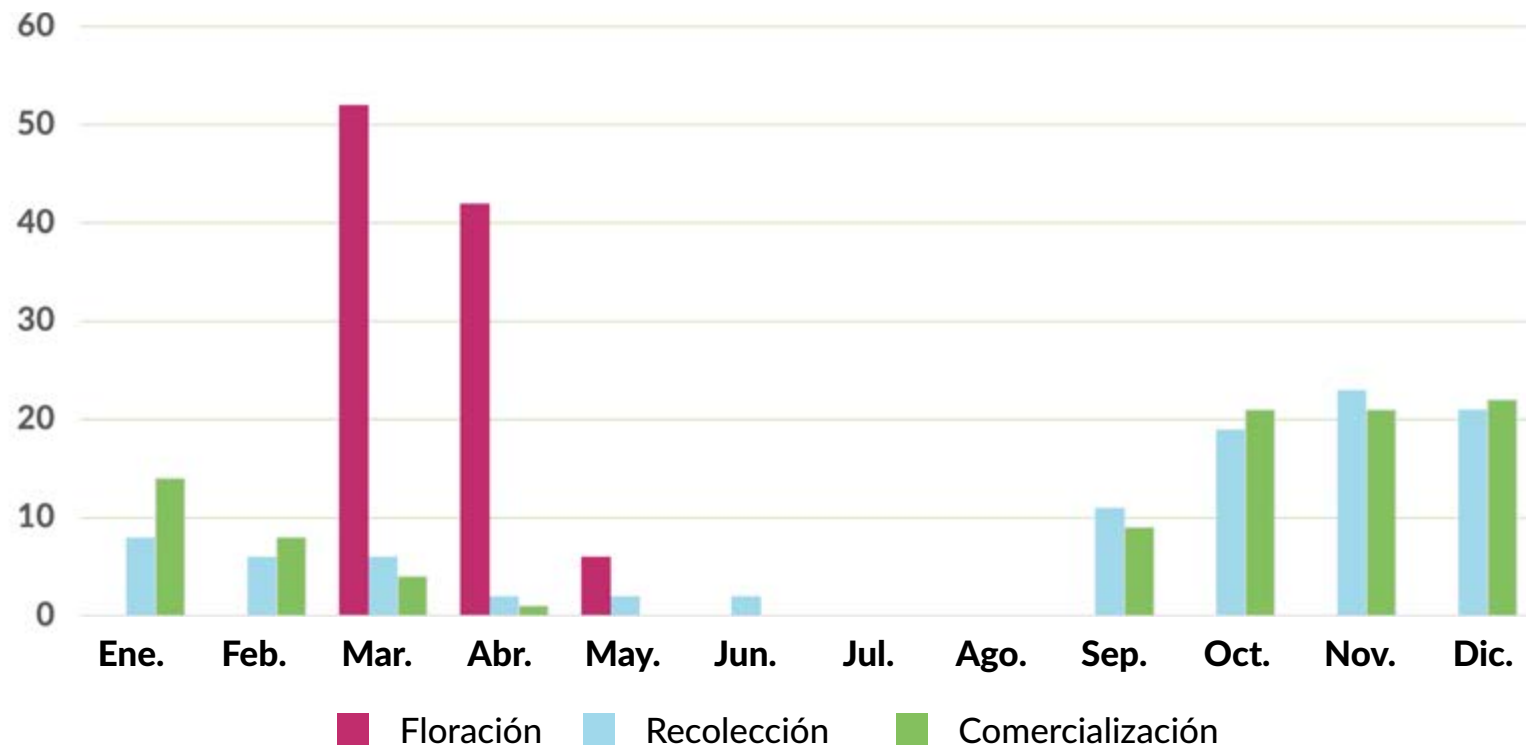
PROVINCIA Y COM. AUTÓNOMA	DATO	MES											
		Ene.	Feb.	Mar.	Abr.	May	Jun.	Jul.	Ago.	Sep.	Oct.	Nov	Dic.
CASTILLA - LA MANCHA													
A-Floración (ha)	0												
B-Recolección (tn)	0												
C-Comercialización (tn)	0												
ALICANTE													
A-Floración (ha)	5.497				80	20							
B-Recolección (tn)	201.427	10	5	5	5	5	5		5	10	25	25	
C-Comercialización (tn)	198.048	30	10							15	15	30	
CASTELLÓN													
A-Floración (ha)	17				60	40							
B-Recolección (tn)	667	20	20							10	25	25	
C-Comercialización (tn)	639	15	5						5	15	30	30	
VALENCIA													
A-Floración (ha)	21				80	20							
B-Recolección (tn)	790	10	5	5	5	5	5		5	10	25	25	
C-Comercialización (tn)	779	30	10							15	15	30	
COMUNITAT VALENCIANA													
A-Floración (ha)	5.535				80	20							
B-Recolección (tn)	202.884	10	5	5	5	5	5		5	10	25	25	
C-Comercialización (tn)	199.466	30	10							15	15	30	
REGIÓN DE MURCIA													
A-Floración (ha)	14.881			75	25								
B-Recolección (tn)	414.809	5	5	5					15	25	25	20	
C-Comercialización (tn)	399.330	5	5	5					15	25	25	20	
BADAJOZ													
A-Floración (ha)	0												
B-Recolección (tn)	0												
C-Comercialización (tn)	0												
CÁCERES													
A-Floración (ha)	0												
B-Recolección (tn)	0												
C-Comercialización (tn)	0												
EXTREMADURA													
A-Floración (ha)	0												
B-Recolección (tn)	0												
C-Comercialización (tn)	0												
ALMERÍA													
A-Floración (ha)	552			50	50								
B-Recolección (tn)	18.313	10	10	5	5					10	30	30	
C-Comercialización (tn)	17.379	10	10	5	5					10	30	30	
CÁDIZ													
A-Floración (ha)	0												
B-Recolección (tn)	0												
C-Comercialización (tn)	0												
CÓRDOBA													
A-Floración (ha)	8			10	60	30							
B-Recolección (tn)	176		10	15	60	15							
C-Comercialización (tn)	171		10	15	60	15							
GRANADA													
A-Floración (ha)	31			20	65	15							
B-Recolección (tn)	350	25	10							10	30	25	
C-Comercialización (tn)	344	25	10							10	30	25	
HUELVA													
A-Floración (ha)	0												
B-Recolección (tn)	0												
C-Comercialización (tn)	0												

LIMONERO MESERO

PROVINCIA Y COM. AUTÓNOMA	DATO	MES												
		Ene.	Feb.	Mar.	Abr.	May	Jun.	Jul.	Ago.	Sep.	Oct.	Nov	Dic.	
JAÉN														
A-Floración (ha)	0													
B-Recolección (tn)	0													
C-Comercialización (tn)	0													
MÁLAGA														
A-Floración (ha)	1.676			20	70	10								
B-Recolección (tn)	30.165	24	24	19	10						10	5	8	
C-Comercialización (tn)	28.275	24	24	19	10						10	5	8	
SEVILLA														
A-Floración (ha)	0													
B-Recolección (tn)	0													
C-Comercialización (tn)	0													
ANDALUCÍA														
A-Floración (ha)	2.267			27	65	8								
B-Recolección (tn)	49.004	18	19	14	8						10	15	16	
C-Comercialización (tn)	46.169	18	19	14	8						10	15	16	
LAS PALMAS														
A-Floración (ha)	11	5	4	3	3	10	12	16	12	15	8	6	6	
B-Recolección (tn)	151	12	15	8	6	6	5	4	3	3	10	12	16	
C-Comercialización (tn)	151	12	15	8	6	6	5	4	3	3	10	12	16	
SANTA CRUZ DE TENERIFE														
A-Floración (ha)	5	5	4	3	3	10	12	16	12	15	8	6	6	
B-Recolección (tn)	72	12	15	8	6	6	5	4	3	3	10	12	16	
C-Comercialización (tn)	72	12	15	8	6	6	5	4	3	3	10	12	16	
CANARIAS														
A-Floración (ha)	16	5	4	3	3	10	12	16	12	15	8	6	6	
B-Recolección (tn)	223	12	15	8	6	6	5	4	3	3	10	12	16	
C-Comercialización (tn)	223	12	15	8	6	6	5	4	3	3	10	12	16	
TOTAL NACIONAL														
A-Floración (ha)	22.709			52	42	6								
B-Recolección (tn)	667.067	8	6	6	2	2	2				11	19	23	21
C-Comercialización (tn)	645.335	14	8	4	1						9	21	21	22

L I M O N E R O M E S E R O

Floración, recolección y comercialización



[Volver a Contenido](#)

P O M E L O

PROVINCIA Y COM. AUTÓNOMA	DATO	MES											
		Ene.	Feb.	Mar.	Abr.	May	Jun.	Jul.	Ago.	Sep.	Oct.	Nov	Dic.
A CORUÑA													
	A-Floración (ha)	0											
	B-Recolección (tn)	0											
	C-Comercialización (tn)	0											
LUGO													
	A-Floración (ha)	0											
	B-Recolección (tn)	0											
	C-Comercialización (tn)	0											
OURENSE													
	A-Floración (ha)	0											
	B-Recolección (tn)	0											
	C-Comercialización (tn)	0											
PONTEVEDRA													
	A-Floración (ha)	0											
	B-Recolección (tn)	0											
	C-Comercialización (tn)	0											
GALICIA													
	A-Floración (ha)	0											
	B-Recolección (tn)	0											
	C-Comercialización (tn)	0											
PRINCIPADO DE ASTURIAS													
	A-Floración (ha)	0											
	B-Recolección (tn)	0											
	C-Comercialización (tn)	0											
CANTABRIA													
	A-Floración (ha)	0											
	B-Recolección (tn)	0											
	C-Comercialización (tn)	0											
ÁLAVA													
	A-Floración (ha)	0											
	B-Recolección (tn)	0											
	C-Comercialización (tn)	0											
GUIPÚZCOA													
	A-Floración (ha)	0											
	B-Recolección (tn)	0											
	C-Comercialización (tn)	0											
VIZCAYA													
	A-Floración (ha)	0											
	B-Recolección (tn)	0											
	C-Comercialización (tn)	0											
PAÍS VASCO													
	A-Floración (ha)	0											
	B-Recolección (tn)	0											
	C-Comercialización (tn)	0											

P O M E L O

PROVINCIA Y COM. AUTÓNOMA	DATO	MES											
		Ene.	Feb.	Mar.	Abr.	May	Jun.	Jul.	Ago.	Sep.	Oct.	Nov	Dic.
COMUNIDAD FORAL DE NAVARRA													
A-Floración (ha)	0												
B-Recolección (tn)	0												
C-Comercialización (tn)	0												
LA RIOJA													
A-Floración (ha)	0												
B-Recolección (tn)	0												
C-Comercialización (tn)	0												
HUESCA													
A-Floración (ha)	0												
B-Recolección (tn)	0												
C-Comercialización (tn)	0												
TERUEL													
A-Floración (ha)	0												
B-Recolección (tn)	0												
C-Comercialización (tn)	0												
ZARAGOZA													
A-Floración (ha)	0												
B-Recolección (tn)	0												
C-Comercialización (tn)	0												
ARAGÓN													
A-Floración (ha)	0												
B-Recolección (tn)	0												
C-Comercialización (tn)	0												
BARCELONA													
A-Floración (ha)	0												
B-Recolección (tn)	0												
C-Comercialización (tn)	0												
GIRONA													
A-Floración (ha)	0												
B-Recolección (tn)	0												
C-Comercialización (tn)	0												
LLEIDA													
A-Floración (ha)	0												
B-Recolección (tn)	0												
C-Comercialización (tn)	0												
TARRAGONA													
A-Floración (ha)	0												
B-Recolección (tn)	0												
C-Comercialización (tn)	0												
CATALUÑA													
A-Floración (ha)	0												
B-Recolección (tn)	0												
C-Comercialización (tn)	0												
ILLES BALEARES													
A-Floración (ha)	7				50	50							
B-Recolección (tn)	80									50	50		
C-Comercialización (tn)	80									50	50		
ÁVILA													
A-Floración (ha)	0												
B-Recolección (tn)	0												
C-Comercialización (tn)	0												
BURGOS													
A-Floración (ha)	0												
B-Recolección (tn)	0												
C-Comercialización (tn)	0												

P O M E L O

PROVINCIA Y COM. AUTÓNOMA	DATO	MES											
		Ene.	Feb.	Mar.	Abr.	May	Jun.	Jul.	Ago.	Sep.	Oct.	Nov	Dic.
LEÓN													
A-Floración (ha)	0												
B-Recolección (tn)	0												
C-Comercialización (tn)	0												
PALENCIA													
A-Floración (ha)	0												
B-Recolección (tn)	0												
C-Comercialización (tn)	0												
SALAMANCA													
A-Floración (ha)	0												
B-Recolección (tn)	0												
C-Comercialización (tn)	0												
SEGOVIA													
A-Floración (ha)	0												
B-Recolección (tn)	0												
C-Comercialización (tn)	0												
SORIA													
A-Floración (ha)	0												
B-Recolección (tn)	0												
C-Comercialización (tn)	0												
VALLADOLID													
A-Floración (ha)	0												
B-Recolección (tn)	0												
C-Comercialización (tn)	0												
ZAMORA													
A-Floración (ha)	0												
B-Recolección (tn)	0												
C-Comercialización (tn)	0												
CASTILLA Y LEÓN													
A-Floración (ha)	0												
B-Recolección (tn)	0												
C-Comercialización (tn)	0												
COMUNIDAD DE MADRID													
A-Floración (ha)	0												
B-Recolección (tn)	0												
C-Comercialización (tn)	0												
ALBACETE													
A-Floración (ha)	0												
B-Recolección (tn)	0												
C-Comercialización (tn)	0												
CIUDAD REAL													
A-Floración (ha)	0												
B-Recolección (tn)	0												
C-Comercialización (tn)	0												
CUENCA													
A-Floración (ha)	0												
B-Recolección (tn)	0												
C-Comercialización (tn)	0												
GUADALAJARA													
A-Floración (ha)	0												
B-Recolección (tn)	0												
C-Comercialización (tn)	0												
TOLEDO													
A-Floración (ha)	0												
B-Recolección (tn)	0												
C-Comercialización (tn)	0												

P O M E L O

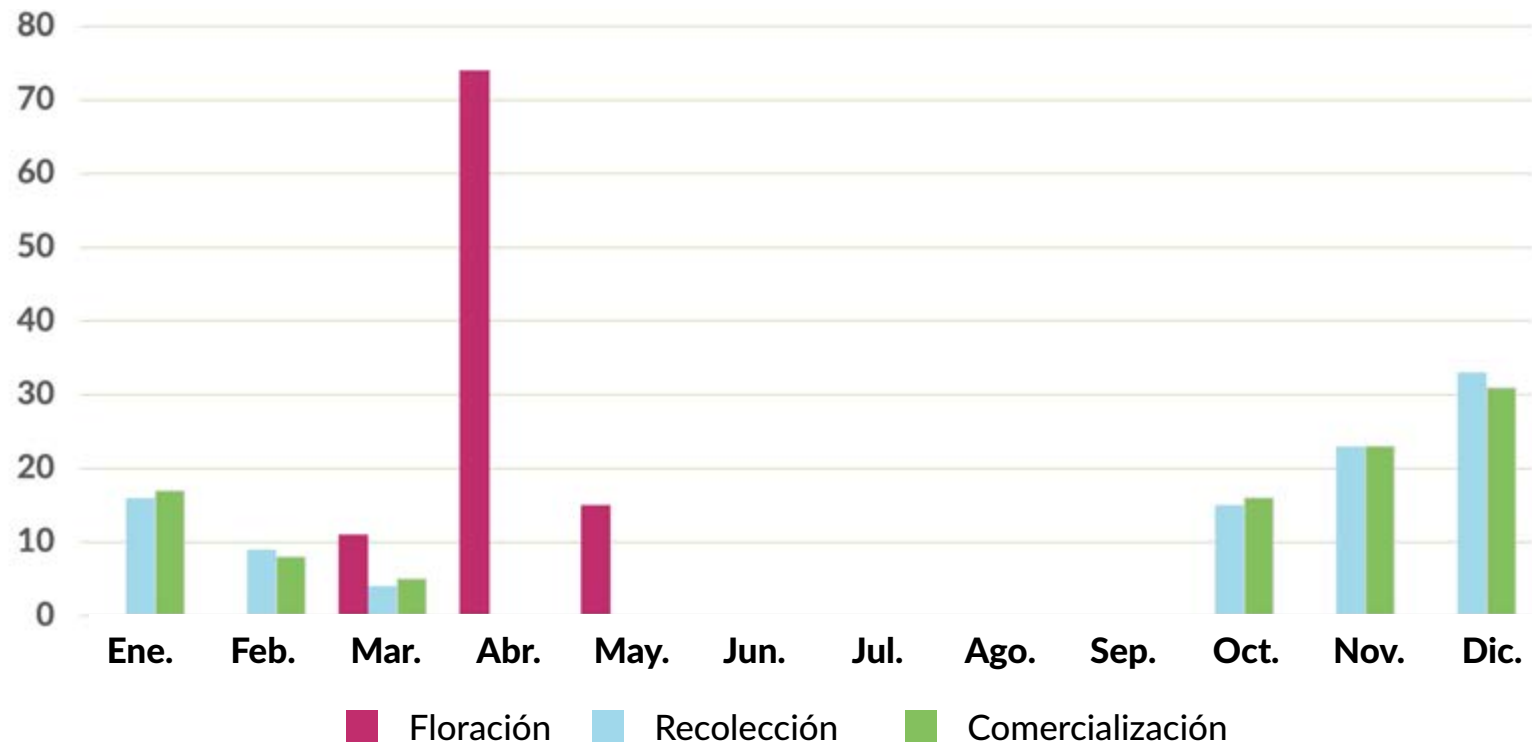
PROVINCIA Y COM. AUTÓNOMA	DATO	MES											
		Ene.	Feb.	Mar.	Abr.	May	Jun.	Jul.	Ago.	Sep.	Oct.	Nov	Dic.
CASTILLA - LA MANCHA													
A-Floración (ha)	0												
B-Recolección (tn)	0												
C-Comercialización (tn)	0												
ALICANTE													
A-Floración (ha)	169			10	80	10							
B-Recolección (tn)	6.296	20	15	10						10	20	25	
C-Comercialización (tn)	6.233	30	10							15	15	30	
CASTELLÓN													
A-Floración (ha)	11				70	30							
B-Recolección (tn)	313									10	50	40	
C-Comercialización (tn)	306									60	40		
VALENCIA													
A-Floración (ha)	353			10	80	10							
B-Recolección (tn)	12.974									30	35	35	
C-Comercialización (tn)	12.855									30	35	35	
COMUNITAT VALENCIANA													
A-Floración (ha)	533			10	80	10							
B-Recolección (tn)	19.583	6	5	3						23	30	33	
C-Comercialización (tn)	19.394	10	3							26	29	32	
REGIÓN DE MURCIA													
A-Floración (ha)	627			15	80	5							
B-Recolección (tn)	31.046	10	10	5						20	25	30	
C-Comercialización (tn)	30.090	10	10	10						20	25	25	
BADAJOS													
A-Floración (ha)	0												
B-Recolección (tn)	0												
C-Comercialización (tn)	0												
CÁCERES													
A-Floración (ha)	0												
B-Recolección (tn)	0												
C-Comercialización (tn)	0												
EXTREMADURA													
A-Floración (ha)	0												
B-Recolección (tn)	0												
C-Comercialización (tn)	0												
ALMERÍA													
A-Floración (ha)	31			50	50								
B-Recolección (tn)	1.084	15								5	40	40	
C-Comercialización (tn)	1.028	15								5	40	40	
CÁDIZ													
A-Floración (ha)	116				60	40							
B-Recolección (tn)	3.813	20	30	10							20	20	
C-Comercialización (tn)	3.703	20	30	10							20	20	
CÓRDOBA													
A-Floración (ha)	39			10	60	30							
B-Recolección (tn)	1.974	15	15							10	35	25	
C-Comercialización (tn)	1.912	15	15							10	35	25	
GRANADA													
A-Floración (ha)	2			20	80								
B-Recolección (tn)	36	15	14	39	19						10	3	
C-Comercialización (tn)	36	15	14	39	19						10	3	
HUELVA													
A-Floración (ha)	87			60	40								
B-Recolección (tn)	3.637	30	20								20	30	
C-Comercialización (tn)	3.456	30	20								20	30	

P O M E L O

PROVINCIA Y COM. AUTÓNOMA	DATO	MES											
		Ene.	Feb.	Mar.	Abr.	May	Jun.	Jul.	Ago.	Sep.	Oct.	Nov	Dic.
JAÉN													
A-Floración (ha)	0												
B-Recolección (tn)	0												
C-Comercialización (tn)	0												
MÁLAGA													
A-Floración (ha)	40			20	80								
B-Recolección (tn)	805	15	14	39	19						10	3	
C-Comercialización (tn)	777	15	14	39	19						10	3	
SEVILLA													
A-Floración (ha)	261			10	60	30							
B-Recolección (tn)	9.595	50										50	
C-Comercialización (tn)	9.150	50										50	
ANDALUCÍA													
A-Floración (ha)	576			9	61	30							
B-Recolección (tn)	20.944	35	11	3	1					1	13	36	
C-Comercialización (tn)	20.062	34	11	3	1					1	13	37	
LAS PALMAS													
A-Floración (ha)	5			10	60	30							
B-Recolección (tn)	85	10									35	55	
C-Comercialización (tn)	85	10									35	55	
SANTA CRUZ DE TENERIFE													
A-Floración (ha)	1			10	60	30							
B-Recolección (tn)	11	10									35	55	
C-Comercialización (tn)	11	10									35	55	
CANARIAS													
A-Floración (ha)	6			10	60	30							
B-Recolección (tn)	96	10									35	55	
C-Comercialización (tn)	96	10									35	55	
TOTAL NACIONAL													
A-Floración (ha)	1.749			11	74	15							
B-Recolección (tn)	71.749	16	9	4						15	23	33	
C-Comercialización (tn)	69.722	17	8	5						16	23	31	

P O M E L O

Floración, recolección y comercialización



[Volver a Contenido](#)

