

INFORME SEMANTAL COYUNTURA

Índice:

- 1. Precios Medios Nacionales, comentarios y gráficos**
- 2. Precios en Mercados Representativos UE**
 - 1. Cereales**
 - 2. Vinos de mesa**
 - 3. Aceites y semillas**
 - 4. Frutas y Hortalizas**
 - 5. Vacuno**
 - 6. Ovino**
 - 7. Porcino**

17 de junio de 2009



GOBIERNO
DE ESPAÑA

MINISTERIO
DE MEDIO AMBIENTE
Y MEDIO RURAL Y MARINO

SUBSECRETARÍA

SECRETARÍA GENERAL TÉCNICA

Publicación elaborada por la
Secretaría General Técnica
Subdirección General de Estadística



Edita

MINISTERIO DE MEDIO AMBIENTE Y MEDIO RURAL Y MARINO
SECRETARÍA GENERAL TÉCNICA

Se permite la utilización, copia o reproducción de los datos de este Boletín siempre que se cite expresamente su procedencia.

CEREALES (▼): Descenso del trigo blando panificable (-3,41%). En menor medida, bajan cebada pienso (-0,64%) y maíz grano (-0,50%). Sensible depreciación del arroz cáscara largo (-5,43%).

VINOS DE MESA (▼): Bajan tanto el blanco (-2,31%) como el tinto (-1,56%).

ACEITES VEGETALES (▲): Importante subida del aceite de orujo (9,50%). Dentro de los de oliva, subida apreciable del lampante (3,45%). Prácticamente estable el de girasol.

CITRICOS: Descenso del precio en naranja (-18,11%). Estabilidad en limón.

FRUTAS DE HUESO: Salvo la subida del melocotón (12,25%), baja el resto de las frutas de verano.

HORTALIZAS (▲): Buen comportamiento de este sector destacando la subida del pimiento verde (37,04%) y del melón Piel de Sapo (24,42%).

VACUNO (=): El precio de la carne de ternera se mantiene estable (0,15%), mientras que la de añejo se deprecia un -1,37%. El precio de los animales en vivo no varía.

OVINO (▲): Prácticamente estables (0,35% de media) las cotizaciones de las diferentes clasificaciones de cordero.

PORCINO(=): Ligero incremento del precio del porcino de capa blanca, con variaciones que oscilan entre el 0,47% y el 0,61% dependiendo de la calidad de la canal.

POLLO (=): Repetición de cotizaciones de la carne de pollo.

HUEVOS (▼): Importante descenso en el precio de los huevos de clase M (-2,63%), y leve bajada en los de la L (-1,19%).

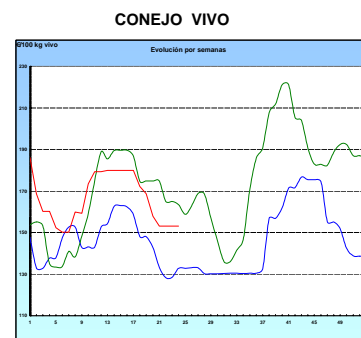
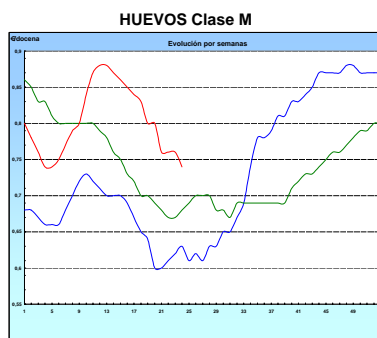
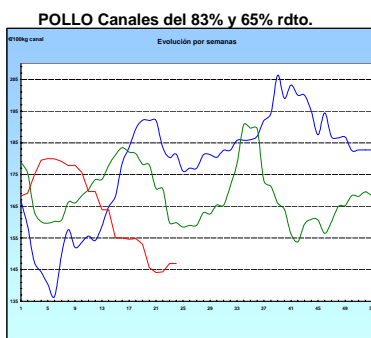
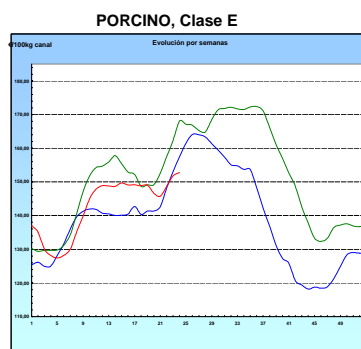
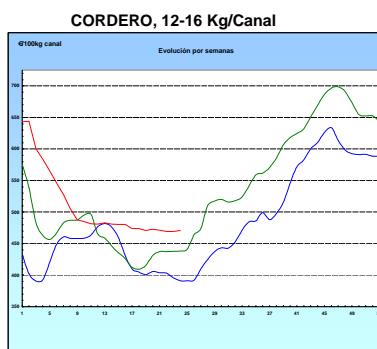
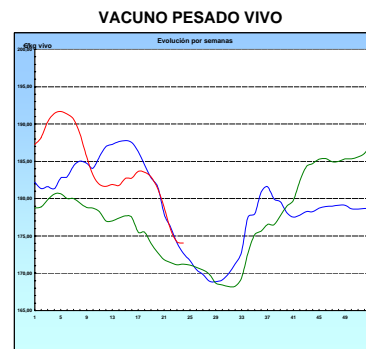
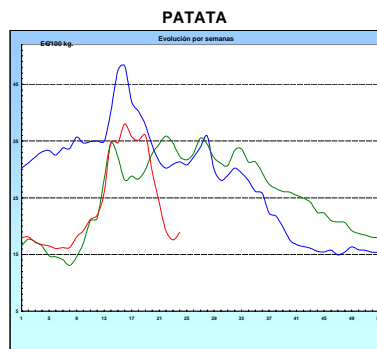
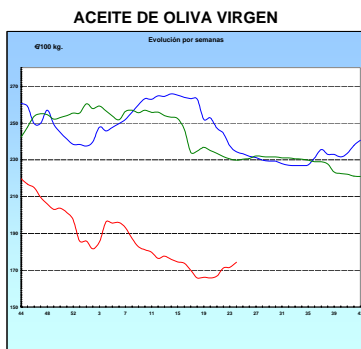
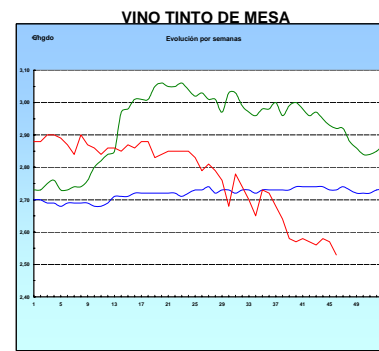
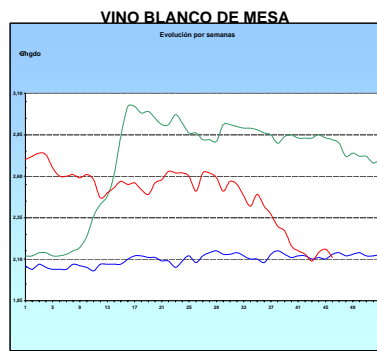
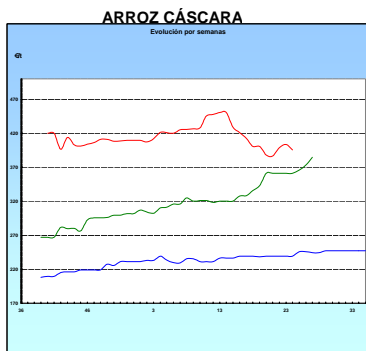
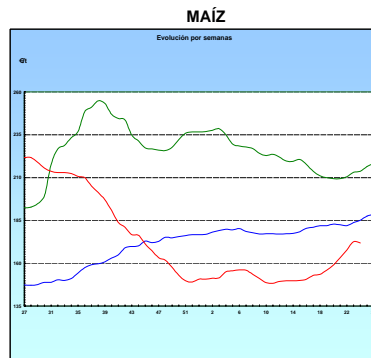
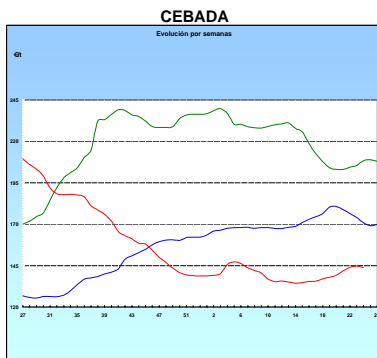
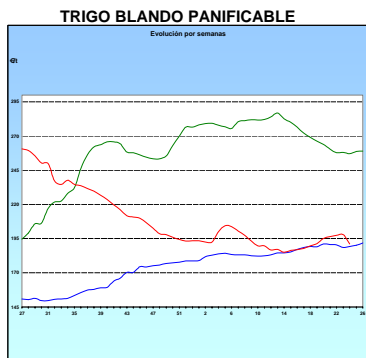
CONEJO (=): Mínimas variaciones en las cotizaciones del conejo de granja.

	PRODUCTOS AGRARIOS (especificaciones)	semana 23 1-7/06 2009	semana 24 8-14/06 2009	Variación semanal euros	Variación semanal %
AGRICOLAS					
(1)	Trigo blando panificable (€/t)	197,91	191,17	-6,74	-3,41
(1)	Cebada pienso (€/t)	144,68	143,76	-0,92	-0,64
(1)	Maíz grano (€/t)	172,63	171,76	-0,87	-0,50
(5)	Arroz cáscara largo (€/t)	276,74	261,71	-15,03	-5,43
(5)	Arroz cáscara redondo y medio (€/t)	453,33	447,93	-5,40	-1,19
(1)	Alfalfa (€/t)	149,52	150,37	0,85	0,57
(2)	Vino blanco mesa (€/hectogrado)	2,16	2,11	-0,05	-2,31
(2)	Vino tinto mesa (€/hectogrado, 12 puntos de color)	2,57	2,53	-0,04	-1,56
(3)	Aceite de oliva virgen de 0,8 a 2º (€/100 kg)	171,49	174,36	2,87	1,67
(3)	Aceite de oliva lampante, más de 2º (€/100 kg)	166,21	171,95	5,74	3,45
(3)	Aceite de orujo crudo (€/100 kg)	65,37	71,58	6,21	9,50
(3)	Aceite girasol refinado (€/100 kg)	76,83	76,50	-0,33	-0,43
(5)	Limón Verna (€/100 kg)	9,94	10,00	0,06	0,60
(4)	Naranja variedades tardías (€/100 kg)	12,20	9,99	-2,21	-18,11
(5)	Albaricoque conjunto variedades (€/100 kg)	51,80	46,09	-5,71	-11,02
(5)	Melocotón conjunto variedades (€/100kg)	52,42	58,84	6,42	12,25
(5)	Cereza conjunto variedades (€/100kg)	138,87	129,05	-9,82	-7,07
(5)	Ciruela conjunto variedades (€/100kg)	62,56	50,03	-12,53	-20,03
(6)	Plátano canario (€/100kg)	21,55	21,65	0,10	0,46
(5)	Melón Piel de Sapo (€/100kg)	44,31	55,13	10,82	24,42
(5)	Lechuga Romana (€/100 kg)	18,26	21,17	2,91	15,94
(5)	Pimiento verde tipo italiano (€/100 kg)	30,59	41,92	11,33	37,04
(5)	Judía verde tipo plana (€/100 kg)	98,25	99,70	1,45	1,48
(5)	Tomate liso (€/100 kg)	25,92	27,81	1,89	7,29
(5)	Patata (€/100 kg)	17,57	18,86	1,29	7,34
GANADEROS					
(7)	Ternera, conjunto clases (€/100 kg canal)	324,28	324,78	0,50	0,15
(7)	Añejo, buena conformación (€/100 kg canal)	298,61	294,52	-4,09	-1,37
(7)	Bovino vivo, conjunto categorías (€/100 kg vivo)	174,21	174,03	-0,18	-0,10
(7)	Corderos 9-19 kilos (€/100 kg canal)	475,07	476,96	1,89	0,40
(7)	Corderos 12-16 kilos (€/100 kg canal)	469,29	470,79	1,50	0,32
(7)	Porcino 60-55% magro (€/100 kg canal)	151,85	152,78	0,93	0,61
(7)	Porcino 50-55% magro (€/100 kg canal)	149,64	150,43	0,79	0,53
(7)	Porcino <50% magro (€/100 kg canal)	147,31	148,00	0,69	0,47
(7)	Lechon 20 kg (€/unidad)	33,72	31,63	-2,09	-6,20
(8)	Pollo, media canales del 83% y 65% rdto. (€/100 kg)	146,94	146,94	0,00	0,00
(9)	Huevos - Clase L (€/docena)	0,84	0,83	-0,01	-1,19
(9)	Huevos - Clase M (€/docena)	0,76	0,74	-0,02	-2,63
(5)	Conejo 1,8-2,2 kilo, vivo (€/100 kg)	153,13	153,12	-0,01	-0,01
(1)	Leche de vaca 3,7% materia grasa (€/hl)	32,82 (mar.-09)	30,12 (abr.-09)	-2,70	-8,23

Posición comercial: (1) Entrada industria ; (2) Salida bodega; (3) Salida almazara; (4) S/árbol; (5) Grael; s/finca, almacén agricultor, granja, alhóndiga, lonja; (6) Percibido por el agricultor; (7) Entrada matadero; (8) Salida muelle matadero; (9) Salida muelle centro de embalaje.

PRECIOS MEDIOS NACIONALES

■ antepenúltima campaña
■ penúltima campaña
■ campaña actual



I-2 PRECIOS EN MERCADOS REPRESENTATIVOS - CEREALES

Precios en €/t
Trigos Rgto. CE 1784/03

Precios de comercio al por mayor. Mercancía nacional y/o importada, sobre vehículo en posición almacén

PRODUCTO	MERCADO REPRESENTATIVO	Semana 1-7/06 2009	Semana 8-14/06 2009	Variación
TRIGO BLANDO PANIFICABLE	Alava	156,00	156,00	0,00
	Albacete	159,40	160,60	1,20
	Avila	149,00	147,00	-2,00
	Barcelona	172,00	165,00	-7,00
	Burgos	152,25	151,99	-0,26
	Cadiz	163,00	164,00	1,00
	Cantabria	165,00	160,00	-5,00
	Córdoba	156,00	162,00	6,00
	Cuenca	160,50	162,75	2,25
	Gerona	172,00	165,00	-7,00
	Huesca	158,00	157,20	-0,80
	León	150,00	150,00	0,00
	Orense	165,00	165,00	0,00
	Palencia	151,60	152,20	0,60
	Rioja	156,00	156,00	0,00
	Salamanca	153,20	151,80	-1,40
	Sevilla	164,76	163,96	-0,80
	Soria	155,77	155,37	-0,40
	Tarragona	163,00	156,00	-7,00
	Teruel	160,00	160,00	0,00
Valencia	167,00	164,00	-3,00	
Valladolid	148,00	147,70	-0,30	
Zamora	149,00	150,00	1,00	
Zaragoza	160,00	160,00	0,00	
TRIGO DURO	Burgos	166,50	171,50	5,00
	Córdoba	207,00	212,00	5,00
	Sevilla	210,35	219,59	9,24
	Zamora	171,00	172,50	1,50
	Zaragoza	210,00	215,00	5,00

I-2 PRECIOS EN MERCADOS REPRESENTATIVOS - CEREALES

Precios en €/t
Cebada Rto. CE 1784/03

Precios de comercio al por mayor. Mercancía nacional y/o importada, sobre vehículo en posición almacén

PRODUCTO	MERCADO REPRESENTATIVO	Semana 1-7/06 2009	Semana 8-14/06 2009	Variación
CEBADA PIENSO	Alava	138,00	132,00	-6,00
	Albacete	140,40	137,20	-3,20
	Avila	137,00	135,00	-2,00
	Barcelona	153,00	148,00	-5,00
	Burgos	136,81	136,74	-0,07
	Cantabria	150,00	142,00	-8,00
	Ciudad Real	144,10	146,50	2,40
	Coruña	145,00	145,00	0,00
	Gerona	153,00	148,00	-5,00
	Granada	147,00	147,00	0,00
	Guadalajara	138,69	133,88	-4,81
	Huesca	138,80	131,60	-7,20
	Leon	135,00	135,00	0,00
	Lerida	145,00	142,00	-3,00
	Murcia	153,00	148,00	-5,00
	Navarra	141,00	138,00	-3,00
	Orense	148,00	148,00	0,00
	Palencia	138,20	138,40	0,20
	Rioja	138,00	135,00	-3,00
	Salamanca	142,80	142,70	-0,10
	Segovia	134,20	136,00	1,80
	Sevilla	152,16	153,00	0,84
	Soria	137,14	134,04	-3,10
	Teruel	135,00	135,00	0,00
	Toledo	144,20	144,20	0,00
	Valencia	147,50	146,00	-1,50
Valladolid	136,30	136,30	0,00	
Zaragoza	135,00	132,14	-2,86	
CEBADA MALTA	Burgos	156,26	156,26	0,00
	Guadalajara	170,00	170,00	0,00
	Huesca	140,00	140,00	0,00
	Navarra	150,00	150,00	0,00
	Palencia	156,26	156,26	0,00
	Segovia	184,00	184,00	0,00

I-2 PRECIOS EN MERCADOS REPRESENTATIVOS - CEREALES

Precios en €t
 Maíz Rgto. CE 1784/03
 Arroz cáscara Rgto. CE 1785/03

Precios de comercio al por mayor. Mercancía nacional y/o importada, sobre vehículo en posición almacén

PRODUCTO	MERCADO REPRESENTATIVO	Semana 1-7/06 2009	Semana 8-14/06 2009	Variación
MAIZ-GRANO	Albacete	173,90	172,30	-1,60
	Asturias	175,00	175,00	0,00
	Avila	174,00	174,00	0,00
	Badajoz	171,29	174,29	3,00
	Barcelona	182,00	177,00	-5,00
	Coruña	180,00	180,00	0,00
	Gerona	182,00	177,00	-5,00
	Huesca	170,20	166,20	-4,00
	León	168,00	168,00	0,00
	Lérida	176,00	170,00	-6,00
	Madrid	177,29	177,29	0,00
	Murcia	179,00	175,00	-4,00
	Navarra	171,00	171,00	0,00
	Pontevedra	180,00	180,00	0,00
	Rioja	171,00	171,00	0,00
	Salamanca	172,70	174,00	1,30
	Sevilla	178,26	179,70	1,44
	Tarragona	168,00	168,00	0,00
	Teruel	170,00	172,00	2,00
	Valencia	180,00	182,00	2,00
Valladolid	170,10	171,90	1,80	
Zaragoza	172,00	175,00	3,00	
ARROZ CASCARA	Valencia			
	Redondo(V.Bahía)	485,00	468,79	-16,21
	Badajoz			
	Redondo	450,00	450,00	0,00
	Medio	425,00	425,00	0,00
	Largo	276,74	261,71	-15,03
ARROZ BLANCO EXTRA	Tarragona	755,00	755,00	0,00
	Valencia	790,00	791,00	1,00

I-3 PRECIOS EN MERCADOS REPRESENTATIVOS - VINOS DE MESA
--

Reglamentos C.E 479/2008 y 1282/2001

**En €/hgdo, salida bodega, a granel, pago al contado sin I.V.A.
Precios de vino tinto de mesa referidos al producto de 12 puntos de color**

PRODUCTO	MERCADO REPRESENTATIVO	Semana 1-7/06 2009	Semana 8-14/06 2009	Variación
VINO BLANCO DE MESA	Albacete	2,28	2,18	-0,10
	Badajoz	2,00	2,00	0,00
	Ciudad Real	2,32	2,20	-0,12
	Cuenca	1,99	1,99	0,00
	Huelva	2,20	2,20	0,00
	Toledo	2,09	2,09	0,00
VINO TINTO DE MESA	Albacete	2,62	2,54	-0,08
	Ciudad Real	2,57	2,52	-0,05
	Cuenca	2,64	2,57	-0,07
	Madrid	2,57	2,55	-0,02
	Murcia	2,49	2,59	0,10
	Toledo	2,59	2,59	0,00
	Valencia	2,45	2,40	-0,05

I-4 PRECIOS EN MERCADOS REPRESENTATIVOS DE ACEITES

Aceites. Precios sobre almazara, en €/100 kg, sin I.V.A.Rgtos C.E. 865/04 y 826/08

Semilla de girasol. Precios en centros de demanda, en €/100 kg, sin I.V.A. Rgto C.E.E. 3405/93

PRODUCTO Y ESPECIFICACIONES	MERCADO REPRESENTATIVO	Semana 1-7/06 2009	Semana 8-14/06 2009	Variación
ACEITE DE OLIVA VIRGEN EXTRA Menos de 0,8°	Ciudad Real	182,00	185,00	3,00
	Córdoba	179,25	181,00	1,75
	Granada	171,00	190,00	19,00
	Jaén	180,30	183,30	3,00
	Málaga	182,50	180,00	-2,50
	Sevilla	184,65	188,15	3,50
	Tarragona	180,30	183,31	3,01
ACEITE DE OLIVA VIRGEN De 0,8° a 2°	Badajoz	166,80	173,00	6,20
	Córdoba	170,25	175,75	5,50
	Granada	170,00	168,00	-2,00
	Jaén	174,29	174,29	0,00
	Málaga	172,50	172,50	0,00
	Sevilla	170,54	175,00	4,47
	Tarragona	174,29	174,29	0,00
ACEITE DE OLIVA LAMPANTE	Badajoz	153,30	165,30	12,00
	Córdoba	166,25	171,75	5,50
	Jaén	168,28	174,29	6,01
	Málaga	167,50	167,50	0,00
	Sevilla	163,05	167,92	4,88
	Tarragona	156,26	163,77	7,51
	ACEITE DE OLIVA REFINADO	Córdoba	171,25	175,50
Jaén		177,29	183,30	6,01
Sevilla		169,00	178,50	9,50
Tarragona		172,79	178,80	6,01
ACEITE DE ORUJO CRUDO	Córdoba	67,00	70,50	3,50
	Jaén	69,11	72,12	3,01
	Tarragona	60,01	72,12	12,11
ACEITE DE ORUJO REFINADO	Córdoba	106,55	107,55	1,00
	Jaén	108,18	109,98	1,80
	Tarragona	96,16	108,82	12,66
ACEITE DE GIRASOL CRUDO	Córdoba	65,00	65,00	0,00
ACEITE DE GIRASOL REFINADO	Córdoba	77,00	77,00	0,00
	Sevilla	76,00	76,00	0,00
	Tarragona	77,50	76,50	-1,00

I-5 PRECIOS EN MERCADOS REPRESENTATIVOS - FRUTAS Y HORTALIZAS

PRECIOS DE PRODUCTOS NACIONALES

Mercados representativos de producción

Rgtos. CE 2.200/96, 659/97 y 877/04

En €/100 kg, a salida agrupación de productores, envasado, sin incluir I.V.A.

CITRICOS

PRODUCTO	MERCADO	VARIEDAD O TIPO	CAT.	CALIBRE mm.	DIA/MES				
					8/6	9/6	10/6	11/6	12/6
LIMON	Alicante	-	I	1-3	-	47,84	47,84	47,84	47,84
	Murcia	-	I	1-3	55,00	55,00	55,00	55,00	55,00
NARANJA	Alicante	Valencia Late	I	2-4	43,69	43,69	43,69	43,69	43,69

FRUTAS DE PEPITA

PRODUCTO	MERCADO	VARIEDAD O TIPO	CAT.	CALIBRE mm.	DIA/MES				
					8/6	9/6	10/6	11/6	12/6
MANZANA	Girona	Golden Delicious	I	70-80	56,52	56,52	56,52	56,52	56,52
	Girona	Granny Smith	I	70-80	56,51	56,51	56,51	56,51	56,51
	Girona	Red Delicious	I	70-80	54,40	54,40	54,40	54,40	54,40
	Lleida	Golden Delicious	I	70-80	52,61	51,67	52,39	52,80	52,53
	Lleida	Red Delicious	I	70-80	50,64	52,42	52,23	52,91	49,91
PERA	Lleida	Conferencia	I	60-65	87,56	87,08	87,63	88,85	87,46

FRUTAS DE HUESO

PRODUCTO	MERCADO	VARIEDAD O TIPO	CAT.	CALIBRE mm.	DIA/MES				
					8/6	9/6	10/6	11/6	12/6
ALBARICOQUE	Murcia	-	I	45-50	88,39	88,39	88,39	88,39	88,39
CEREZA	Zaragoza	-	I	22y+	246,69	246,46	243,19	239,58	240,31
CIRUELA	Murcia	Santa Rosa	I	40y+	95,65	95,65	95,65	95,65	95,65
MELOCOTÓN	Murcia	Carne amarilla	I	A/B	90,00	90,00	90,00	90,00	90,00
NECTARINA	Murcia	Carne amarilla	I	A/B	100,00	100,00	100,00	100,00	100,00

I-5 PRECIOS EN MERCADOS REPRESENTATIVOS - FRUTAS Y HORTALIZAS
--

PRECIOS DE PRODUCTOS NACIONALES

Mercados representativos de producción

Rgtos. CE 2.200/96, 659/97 y 877/04

En €/100 kg, a salida agrupación de productores, envasado, sin incluir I.V.A.

HORTALIZAS

PRODUCTO	MERCADO	VARIEDAD O TIPO	CAT.	CALIBRE mm.	DIA/MES				
					8/6	9/6	10/6	11/6	12/6
AJO	Cuenca	Morado	I	50-80	158,75	158,75	158,75	158,75	158,75
BERENJENA	Almería	-	I	-	32,73	-	-	32,86	32,86
CALABACIN	Almería	-	I	140-210	31,37	34,44	-	-	-
COLIFLOR	La Rioja	Coronada	I	-	28,02	-	27,72	27,39	27,37
JUDIA VERDE	Almería	Plana	I	-	113,00	-	-	-	-
	Granada	Plana	I	-	125,00	122,73	121,74	120,83	-
LECHUGA	Almería	Iceberg	I	400y+	62,52	64,76	69,09	-	-
MELON	Almería	Piel de Sapo	I	-	57,27	65,66	-	70,59	73,44
	Murcia	Amarillo	I	-	52,50	52,50	52,50	52,50	52,50
	Murcia	Globo Galia	I	-	55,00	55,00	55,00	55,00	55,00
	Murcia	Piel de Sapo	I	-	65,00	65,00	65,00	65,00	65,00
PEPINO	Almería	Liso	I	-	25,61	27,06	-	28,24	30,16
PIMIENTO	Murcia	Cuadrado color (rojo o amarillo)	I	70y+	90,00	90,00	90,00	90,00	90,00
	Murcia	Cuadrado verde	I	70y+	110,00	110,00	110,00	110,00	110,00
SANDIA	Almería	Con pepita	I	-	28,39	26,98	28,33	-	27,43
TOMATE	Almería	Racimo	I	-	-	27,83	-	27,56	27,61
	Almería	Redondo	I	57-82	34,44	36,23	37,65	38,23	40,28
	Granada	Cereza	I	-	130,00	130,00	130,00	130,00	-
	Murcia	Redondo	I	57-82	46,27	46,27	46,27	46,27	46,27
ZANAHORIA	Cádiz	-	I	-	55,00	55,00	55,00	55,00	55,00

I-6 PRECIOS EN MERCADOS REPRESENTATIVOS VACUNO Y OVINO

A) BOVINO

**1.- PRECIO MEDIO NACIONAL (EUROS/100 kg CANAL) DE CANALES DE BOVINO PESADO
SEGÚN MODELO COMUNITARIO DE CLASIFICACIÓN (RGTO 295/96).**

CATEGORIA	CLASE DE CONFORMACIÓN Y DE ESTADO DE ENGRASAMIENTO	Semana 1-7/06 2009	Semana 8-14/06 2009	Variación
Categoría A: Canales de machos jóvenes sin castrar de menos de 2 años	Muy buena y poco cubierta (U-2)	328,27	323,92	-4,35
	Muy buena y cubierta (U-3)	327,75	319,66	-8,10
	Precio medio ponderado categoría U	327,94	321,23	-6,71
	Buena y poco cubierta (R-2)	281,21	274,97	-6,23
	Buena y cubierta (R-3)	308,83	305,99	-2,84
	Precio medio ponderado categoría R	298,61	294,52	-4,10
Categoría D: Canales de hembras que hayan parido	Menos buena y poco cubierta (O-2)	227,63	225,17	-2,47
	Menos buena y cubierta (O-3)	282,26	273,28	-8,97
	Precio medio ponderado categoría O	259,86	253,55	-6,31
	Buena y cubierta (R-3)	207,65	203,75	-3,90
	Buena y grasa (R-4)	263,94	254,84	-9,11
	Precio medio ponderado categoría R	221,72	216,52	-5,20
Categoría E Canales de otras hembras	Menos buena y poco cubierta (O-2)	183,83	183,86	0,03
	Menos buena y cubierta (O-3)	189,47	186,82	-2,66
	Menos buena y grasa (O-4)	196,63	196,13	-0,50
	Precio medio ponderado categoría O	190,43	188,77	-1,67
	Mediocre y poco cubieta (P-2)	156,79	154,94	-1,85
	Mediocre y cubierta (P-3)	173,22	173,22	0,00
Precio medio ponderado categoría P	167,80	167,19	-0,61	
Categoría E Canales de otras hembras	Muy buena y poco cubierta (U-2)	298,18	297,30	-0,88
	Muy buena y cubierta (U-3)	306,78	308,05	1,26
	Precio medio ponderado categoría U	302,31	302,46	0,15
	Buena y poco cubierta (R-2)	251,95	250,16	-1,79
	Buena y cubierta (R-3)	286,83	278,88	-7,95
	Buena y grasa (R-4)	253,72	251,38	-2,35
	Precio medio ponderado categoría R	265,34	261,17	-4,18
Menos buena y poco cubierta (O-2)	283,23	279,27	-3,96	
Menos buena y cubierta (O-3)	308,25	300,76	-7,48	
Menos buena y grasa (O-4)	303,54	302,71	-0,83	
Precio medio ponderado categoría O	294,55	289,24	-5,31	

I-6 PRECIOS EN MERCADOS REPRESENTATIVOS VACUNO Y OVINO

2.- PRECIO MEDIO NACIONAL DEL BOVINO (€100 kg VIVO)

BOVINO VIVO	Semana 1-7/06 2009	Semana 8-14/06 2009	Variación
Machos hasta 480 kg vivo	185,13	185,52	0,39
Machos de más de 480 kg vivo	175,81	174,74	-1,07
Hembras que hayan parido	88,39	88,84	0,44
Otras hembras de hasta 380 kg vivo	197,51	197,71	0,20
Otras hembras de más de 380 kg vivo	195,44	194,31	-1,13

**3.- PRECIO MEDIO NACIONAL DE OTROS
ANIMALES DE LA ESPECIE BOVINA (RGTO 2273/02).**

OTROS BOVINOS	Semana 1-7/06 2009	Semana 8-14/06 2009	Variación
Terneros machos de ocho días a cuatro semanas			
tipo frisón	129,60	123,85	-5,75
tipo cruzado	318,22	328,22	10,00
<i>Media ponderada nacional (€/cabeza)</i>	223,91	226,04	2,13
Bovinos ligeros entre seis y doce meses			
tipo cruzado	211,75	211,75	0,00
tipo país	148,25	148,25	0,00
<i>Media ponderada nacional (€100 kg vivo)</i>	189,52	189,52	0,00

B) CORDEROS

**1.- PRECIOS MEDIOS NACIONALES DE CANALES
DE OVINO FRESCAS O REFRIGERADAS (RGTO 315/02).**

CORDEROS I y II	Semana 1-7/06 2009	Semana 8-14/06 2009	Variación
Cordero I (12 a 13 kg / canal)	489,39	490,44	1,05
Cordero II (13,1 a 16 kg /canal)	449,19	451,13	1,94
<i>Media nacional</i>	469,29	470,79	1,50

**2.- PRECIOS MEDIOS DE CANALES DE OVINO FRESCAS O REFRIGERADAS
EN LOS MERCADOS NACIONALES REPRESENTATIVOS PARA LA C.E.**

MERCADO REPRESENTATIVO	Semana 1-7/06 2009	Semana 8-14/06 2009	Variación
Barcelona	517,06	509,22	-7,84
Madrid	535,87	529,76	-6,11
Valencia	547,92	547,92	0,00
Albacete	460,10	460,10	0,00
Zaragoza	465,15	465,15	0,00
Medina del Campo	458,33	478,33	20,00
Talavera de la Reina	500,33	503,78	3,45
Extremadura	420,05	420,05	0,00
<i>Media ponderada nacional</i>	475,07	476,96	1,89

PRECIOS EN MERCADOS REPRESENTATIVOS - PRODUCTOS GANADEROS

D)-PORCINO
 Clasificación EUROP. R(CEE) 1572/95

€/100 kg canal

MERCADO REPRESENTATIVO	CLASE E		
	Semana 1-7/06 2009	Semana 8-14/06 2009	Variación
LONJAS			
Ebro	148,49	148,74	0,24
Mercolleida	149,28	149,52	0,24
Segovia	154,08	156,85	2,77
Segura	152,53	155,51	2,98
Silleda	154,08	154,08	0,00
Conjunto de Lonjas Media ponderada	151,03	152,05	1,03
MATADEROS Media ponderada	152,68	153,51	0,82
Media nacional	151,85	152,78	0,93

MERCADO REPRESENTATIVO	CLASE U			CATEGORIA II		
	Semana 1-7/06 2009	Semana 8-14/06 2009	Variación	Semana 1-7/06 2009	Semana 8-14/06 2009	Variación
LONJAS						
Ebro	146,33	146,45	0,13	144,79	144,92	0,13
Mercolleida	147,10	147,22	0,13	145,56	145,68	0,13
Segovia	151,83	154,45	2,61	150,52	153,14	2,61
Segura	150,30	153,12	2,82	149,02	151,84	2,82
Silleda	151,83	151,72	-0,12	150,84	150,84	0,00
Conjunto de Lonjas Media ponderada	148,82	149,72	0,90	147,43	148,35	0,92
MATADEROS Media ponderada	150,45	151,15	0,70	147,19	147,64	0,45
Media nacional	149,64	150,43	0,80	147,31	148,00	0,68

PRECIOS EN MERCADOS REPRESENTATIVOS - PRODUCTOS GANADEROS**E)- PORCINO PRECOZ**
Lechones, Otras calidades**€/100 kg vivo**

LECHONES	Semana 1-7/06 2009	Semana 8-14/06 2009	Variación
Normal.Base 20 kg de peso.	168,60	158,15	-10,45
Lleida.Base 20 kg de peso.	150,00	145,00	-5,00
Segovia . Base 20 kg de peso.	190,00	175,00	-15,00
CERDOS CEBADOS			
Categoría U.	115,22	115,83	0,61
DESVIEJE			
Cerdas de desvieje.	58,09	56,56	-1,53

F)- TRONCO IBERICO
€/100 kg vivo

LECHONES	Semana 1-7/06 2009	Semana 8-14/06 2009	Variación
Lechones (Base 23 kg)	138,91	138,91	0,00
DESVIEJE			
Reproductores de desvieje	44,43	49,65	5,22
CEBADOS			
Marranillos, de 35 a 60 kg	126,73	126,73	0,00
Primales, de 60 a 100 kg	S/COT	S/COT	-----
Cerdos cebados de pienso (extensivo)	110,99	113,79	2,80
Cerdos cebados de bellota	S/COT	S/COT	-----

ISC



MINISTERIO
DE AGRICULTURA, PESCA
Y ALIMENTACIÓN

CENTRO DE PUBLICACIONES
Paseo de la Infanta Isabel, 1 - 28014 MADRID