

# INFORME SEMANTAL COYUNTURA

## Índice:

- 1. Precios Medios Nacionales, comentarios y gráficos**
- 2. Precios en Mercados Representativos UE**
  - 1. Cereales**
  - 2. Vinos de mesa**
  - 3. Aceites y semillas**
  - 4. Frutas y Hortalizas**
  - 5. Vacuno**
  - 6. Ovino**
  - 7. Porcino**

21 octubre 2009



GOBIERNO  
DE ESPAÑA

MINISTERIO  
DE MEDIO AMBIENTE  
Y MEDIO RURAL Y MARINO

SUBSECRETARÍA

SECRETARÍA GENERAL TÉCNICA

Publicación elaborada por la  
Secretaría General Técnica  
Subdirección General de Estadística



Edita

**MINISTERIO DE MEDIO AMBIENTE Y MEDIO RURAL Y MARINO**  
**SECRETARÍA GENERAL TÉCNICA**

Se permite la utilización, copia o reproducción de los datos de este Boletín siempre que se cite expresamente su procedencia.

## PRECIOS MEDIOS NACIONALES

-3-

**CEREALES:** Subida del trigo blando panificable (2,28%). Estabilidad en cebada pienso, maíz grano y arroz cáscara.

**VINO DE MESA:** Incremento de la cotización del blanco (1,99%). Se mantiene el tinto.

**ACEITES VEGETALES:** Baja el precio del aceite de oliva virgen fino (-1,11%) y especialmente el de orujo crudo (-3,25%). Estabilidad en los lampantes. Cotizaciones mantenidas en aceite de girasol refinado. Desciende la semilla de girasol (-4,28%).

**CITRICOS:** Se aprecia la naranja Navel (4,13%). Por el contrario se deprecia la clementina (-3,82%) y el limón (-7,74%).

**FRUTAS DE PEPITA:** Retrocesos en pera Blanquilla (-1,73%) y estabilidad en manzana Golden.

**HORTALIZAS:** Descensos en judía verde plana (-36,80%), tomate liso (-24,53%), acelga (-18,90%) y patata (-21,82%).

**VACUNO:** Se aprecian las canales de añojo de buena conformación (1,10%). Permanecen estables las cotizaciones de la carne de ternera y del bovino vivo.

**OVINO (▲):** Sube ligeramente el precio de la canal de cordero (1,90%).

**PORCINO:** Baja el precio de la carne de cerdo de capa blanca (entre -4,87% y -4,78% según el contenido en magro de la canal). Sin embargo sube la cotización del lechón destinado a cebo (4,34%).

**POLLO (▼):** Descenso de las cotizaciones de la carne de pollo (-2,81%).

**HUEVOS (▲):** Sube la cotización de la clase M (2,50%) y, en menor medida, la de la clase L (1,09%).

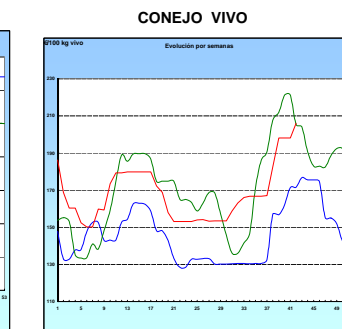
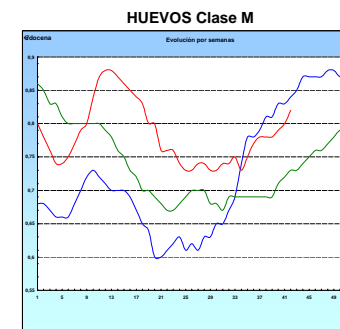
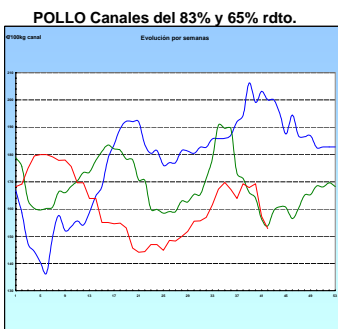
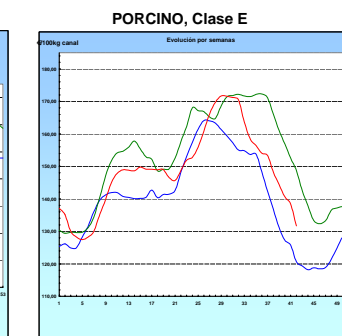
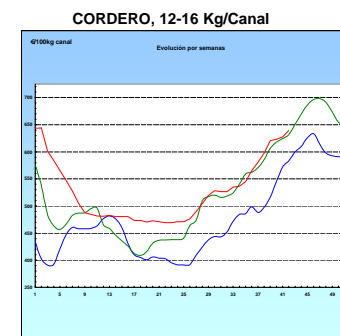
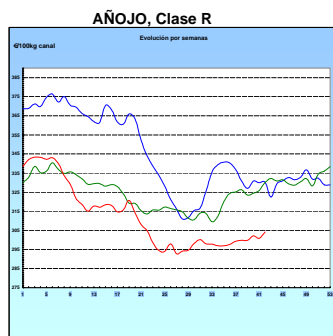
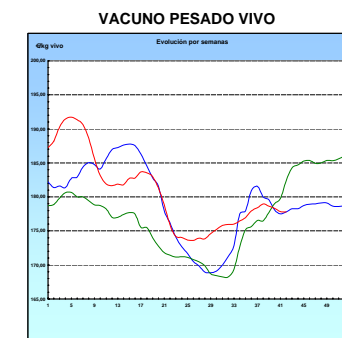
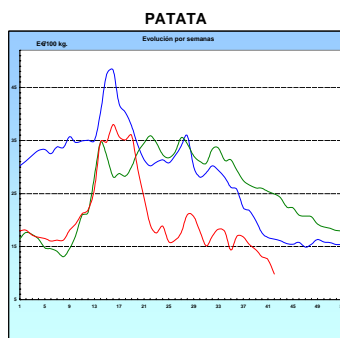
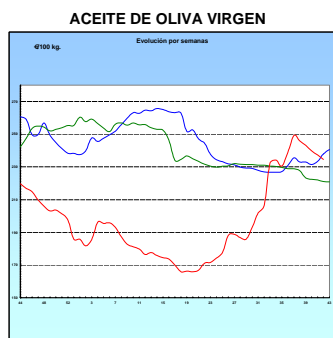
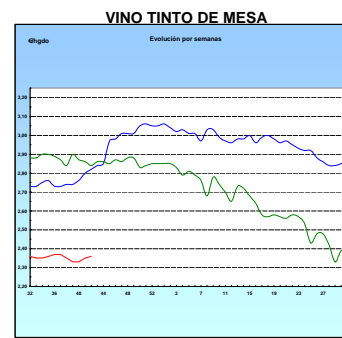
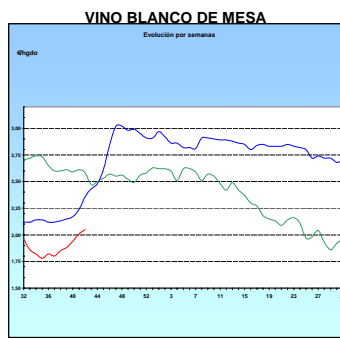
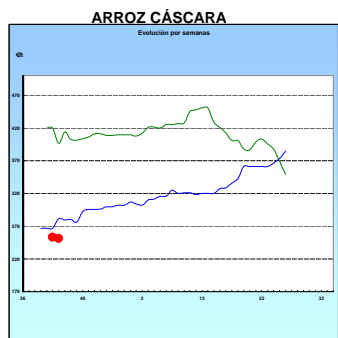
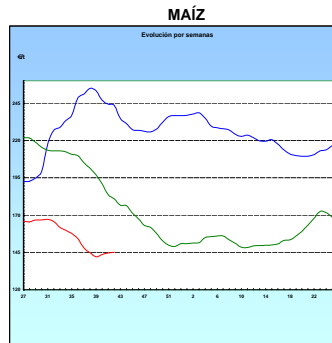
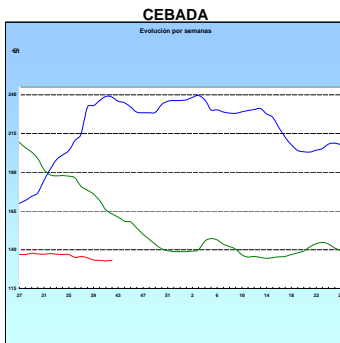
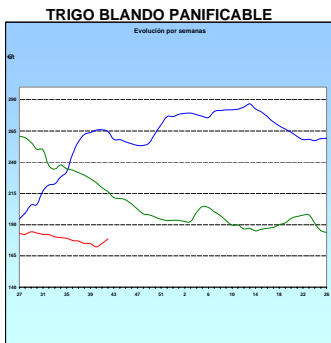
**CONEJO (▲):** Avance importante de la cotización del conejo de granja (3,98%).

	PRODUCTOS AGRARIOS (especificaciones)	semana 41 5-11/10 2009	semana 42 12-18/10 2009	Variación semanal euros	Variación semanal %
<b>AGRICOLAS</b>					
(1)	Trigo blando panificable (€/t)	174,73	178,71	3,98	2,28
(1)	Cebada pienso (€/t)	132,79	133,10	0,31	0,23
(1)	Maíz grano (€/t)	144,70	145,12	0,42	0,29
(4)	Arroz cáscara (€/t)	253,08	251,15	-1,93	-0,76
(1)	Alfalfa (€/t)	143,75	143,11	-0,64	-0,45
(2)	Vino blanco sin indicación geográfica (€/hgdo)	2,01	2,05	0,04	1,99
(2)	Vino tinto sin indicación geográfica (€/hgdo, 12p. color)	2,35	2,36	0,01	0,43
(3)	Aceite de oliva virgen de 0,8 a 2º (€/100 kg)	237,24	234,60	-2,64	-1,11
(3)	Aceite de oliva lampante, más de 2º (€/100 kg)	230,74	229,26	-1,48	-0,64
(3)	Aceite de orujo crudo (€/100 kg)	87,43	84,59	-2,84	-3,25
(3)	Aceite girasol refinado (€/100 kg)	65,16	65,33	0,17	0,26
(1)	Semilla de girasol, calidad tipo (€/100kg)	23,39	22,39	-1,00	-4,28
(4)	Naranja grupo Navel (€/100kg)	18,17	18,92	0,75	4,13
(4)	Clementina (€/100kg.)	26,15	25,15	-1,00	-3,82
(4)	Limón (€/100 kg)	32,83	30,29	-2,54	-7,74
(4)	Manzana Golden (€/100 kg)	29,00	29,00	0,00	0,00
(4)	Pera Blanquilla (€/100kg)	52,10	51,20	-0,90	-1,73
(4)	Melocotón conjunto variedades (€/100kg)	49,39	46,18	-3,21	-6,50
(4)	Acelga (€/100kg)	40,90	33,17	-7,73	-18,90
(4)	Cebolla (€/100kg)	7,94	8,00	0,06	0,76
(4)	Lechuga Romana (€/100 kg)	31,43	31,71	0,28	0,89
(4)	Pimiento verde tipo italiano (€/100 kg)	80,29	84,15	3,86	4,81
(4)	Judía verde tipo plana (€/100 kg)	191,33	120,93	-70,40	-36,80
(4)	Tomate liso (€/100 kg)	67,02	50,58	-16,44	-24,53
(4)	Patata (€/100 kg)	12,56	9,82	-2,74	-21,82
<b>GANADEROS</b>					
(6)	Ternera, conjunto clases (€/100 kg canal)	334,68	335,86	1,18	0,35
(6)	Añojo, buena conformación (€/100 kg canal)	300,77	304,09	3,32	1,10
(6)	Bovino vivo, conjunto categorías (€/100 kg vivo)	177,83	177,78	-0,05	-0,03
(6)	Corderos 9-19 kilos (€/100 kg canal)	649,38	661,69	12,31	1,90
(6)	Corderos 12-16 kilos (€/100 kg canal)	627,47	639,42	11,95	1,90
(6)	Porcino 60-55% magro (€/100 kg canal)	138,40	131,66	-6,74	-4,87
(6)	Porcino 50-55% magro (€/100 kg canal)	135,91	129,34	-6,57	-4,83
(6)	Porcino <50% magro (€/100 kg canal)	133,17	126,80	-6,37	-4,78
(6)	Lechón 20 kg (€/unidad)	27,39	28,58	1,19	4,34
(7)	Pollo, media canales del 83% y 65% rdto. (€/100 kg canal)	157,26	152,84	-4,42	-2,81
(8)	Huevos - Clase L (€/docena)	0,92	0,93	0,01	1,09
(8)	Huevos - Clase M (€/docena)	0,80	0,82	0,02	2,50
(4)	Conejo 1,8-2,2 kilo, vivo (€/100 kg)	198,18	206,07	7,89	3,98
(1)	Leche de vaca 3,7% materia grasa (€/hl)		29,33	29,33	#;DIV/0!

**Posición comercial:** (1) Entrada industria ; (2) Salida bodega; (3) Salida almazara; (4) Granel; s/fínca, almacén agricultor, alhóndiga lonja, granja; (5) Percibido por el agricultor; (6) Entrada matadero; (7) Salida muelle matadero; (8) Salida muelle centro de embalaje.

# PRECIOS MEDIOS NACIONALES

■ antepenúltima campaña  
■ penúltima campaña  
■ campaña actual



<b>I-2 PRECIOS EN MERCADOS REPRESENTATIVOS - CEREALES</b>
---

Precios en €/t  
Trigos Rgto. CE 1784/03

Precios de comercio al por mayor. Mercancía nacional y/o importada, sobre vehículo en posición almacén

PRODUCTO	MERCADO REPRESENTATIVO	Semana 5-11/10 2009	Semana 12-18/10 2009	Variación
TRIGO BLANDO PANIFICABLE	Alava	144,00	147,00	3,00
	Albacete	138,30	143,10	4,80
	Avila	136,00	137,00	1,00
	Barcelona	143,00	143,00	0,00
	Burgos	140,01	140,21	0,20
	Cadiz	144,24	144,24	0,00
	Cantabria	135,00	138,00	3,00
	Córdoba	145,00	145,00	0,00
	Cuenca	139,00	144,00	5,00
	Gerona	143,00	143,00	0,00
	Huesca	136,20	140,20	4,00
	León	141,00	141,00	0,00
	Orense	142,00	142,00	0,00
	Palencia	136,80	139,20	2,40
	Rioja	144,00	147,00	3,00
	Salamanca	141,00	141,80	0,80
	Sevilla	145,16	145,16	0,00
	Soria	143,83	146,53	2,70
	Tarragona	138,00	136,00	-2,00
	Teruel	142,00	142,00	0,00
Valencia	140,00	140,00	0,00	
Valladolid	135,38	137,78	2,40	
Zamora	140,60	140,60	0,00	
Zaragoza	142,00	145,00	3,00	
TRIGO DURO	Burgos	167,00	167,00	0,00
	Córdoba	175,00	175,00	0,00
	Sevilla	189,10	179,48	-9,62
	Zamora	164,00	163,00	-1,00
	Zaragoza	162,00	162,00	0,00

**I-2 PRECIOS EN MERCADOS REPRESENTATIVOS - CEREALES**

Precios en €/t  
Cebada Rto. CE 1784/03

Precios de comercio al por mayor. Mercancía nacional y/o importada, sobre vehículo en posición almacén

PRODUCTO	MERCADO REPRESENTATIVO	Semana 5-11/10 2009	Semana 12-18/10 2009	Variación
CEBADA PIENSO	Alava	126,00	129,00	3,00
	Albacete	125,00	125,50	0,50
	Avila	123,00	124,00	1,00
	Barcelona	132,00	132,00	0,00
	Burgos	127,88	127,94	0,06
	Cantabria	126,00	126,00	0,00
	Ciudad Real	126,20	126,40	0,20
	Coruña	130,00	130,00	0,00
	Gerona	132,00	132,00	0,00
	Granada	129,00	129,00	0,00
	Guadalajara	126,37	126,40	0,03
	Huesca	119,50	121,20	1,70
	Leon	130,00	130,00	0,00
	Lerida	127,00	128,00	1,00
	Murcia	126,00	128,00	2,00
	Navarra	129,00	132,00	3,00
	Orense	135,00	135,00	0,00
	Palencia	126,40	125,80	-0,60
	Rioja	126,00	129,00	3,00
	Salamanca	130,10	130,80	0,70
	Segovia	124,80	124,20	-0,60
	Sevilla	131,40	131,40	0,00
	Soria	126,15	128,65	2,50
	Teruel	120,00	122,00	2,00
	Toledo	133,40	133,80	0,40
	Valencia	132,00	132,00	0,00
Valladolid	123,37	122,57	-0,80	
Zaragoza	120,00	124,00	4,00	
CEBADA MALTA	Burgos	150,25	150,25	0,00
	Guadalajara	132,00	137,00	5,00
	Huesca	132,00	132,00	0,00
	Navarra	134,00	137,00	3,00
	Palencia	150,25	150,25	0,00
	Segovia	151,00	151,00	0,00

**I-2 PRECIOS EN MERCADOS REPRESENTATIVOS - CEREALES**

Precios en €t  
 Maíz Rgto. CE 1784/03  
 Arroz cáscara Rgto. CE 1785/03

Maíz grano, precios de comercio al por mayor. Mercancía nacional y/o importada, sobre vehículo en almacén  
 Arroz cáscara precios a salida almacén agricultor

PRODUCTO	MERCADO REPRESENTATIVO	Semana 5-11/10 2009	Semana 12-18/10 2009	Variación
MAIZ-GRANO	Albacete	142,30	143,10	0,80
	Asturias	152,00	152,00	0,00
	Avila	145,00	144,00	-1,00
	Badajoz	146,04	142,74	-3,30
	Barcelona	142,00	142,00	0,00
	Coruña	150,00	150,00	0,00
	Gerona	142,00	142,00	0,00
	Huesca	133,40	135,60	2,20
	León	144,00	144,00	0,00
	Lérida	139,00	140,00	1,00
	Madrid	150,25	153,00	2,75
	Murcia	142,00	144,00	2,00
	Navarra	135,00	141,00	6,00
	Pontevedra	150,00	150,00	0,00
	Rioja	135,00	141,00	6,00
	Salamanca	145,20	144,20	-1,00
	Sevilla	139,20	141,80	2,60
	Tarragona	138,00	139,00	1,00
	Teruel	132,00	135,00	3,00
	Valencia	146,00	146,00	0,00
Valladolid	139,98	141,39	1,41	
Zaragoza	135,00	135,00	0,00	
ARROZ CASCARA	Sevilla Largo	242,20	239,10	-3,10
	Redondo	270,50	270,10	-0,40
ARROZ CASCARA	Valencia Redondo(V.Bahía)	270,00	270,00	0,00
ARROZ BLANCO EXTRA	Tarragona	700,00	700,00	0,00
	Valencia	700,00	700,00	0,00

<b>I-3 PRECIOS EN MERCADOS REPRESENTATIVOS - VINOS DE MESA</b>
--

Reglamentos C.E 479/2008 y 436/2009

En €/hgdo, salida bodega, a granel, pago al contado sin I.V.A.  
Precios de vino tinto de mesa referidos al producto de 12 puntos de color

PRODUCTO	MERCADO REPRESENTATIVO	Semana 5-11/10 2009	Semana 12-18/10 2009	Variación
VINO BLANCO DE MESA	Albacete	1,98	1,91	-0,07
	Badajoz	2,09	2,05	-0,04
	Ciudad Real	2,01	2,11	0,10
	Cuenca	-	1,84	-
	Huelva	2,00	2,00	0,00
	Toledo	1,95	2,09	0,14
VINO TINTO DE MESA	Albacete	2,18	2,25	0,07
	Ciudad Real	2,46	2,41	-0,05
	Cuenca	2,31	2,35	0,04
	Madrid	2,54	2,55	0,01
	Murcia	2,46	2,48	0,02
	Toledo	2,45	2,43	-0,02
	Valencia	2,35	2,35	0,00



**I-4 PRECIOS EN MERCADOS REPRESENTATIVOS DE ACEITES**

Aceites. Precios sobre almazara, en €/100 kg, sin I.V.A.Rgtos C.E. 865/04 y 826/08

Semilla de girasol. Precios en centros de demanda, en €/100 kg, sin I.V.A. Rgto C.E.E. 3405/93

PRODUCTO Y ESPECIFICACIONES	MERCADO REPRESENTATIVO	Semana 5-11/10 2009	Semana 12-18/10 2009	Variación
ACEITE DE OLIVA VIRGEN EXTRA Menos de 0,8°	Ciudad Real	245,00	241,00	-4,00
	Córdoba	242,75	241,00	-1,75
	Jaén	240,40	241,90	1,50
	Málaga	245,00	239,50	-5,50
	Sevilla	253,70	250,20	-3,50
	Tarragona	240,41	234,40	-6,01
	Toledo	238,00	238,00	0,00
ACEITE DE OLIVA VIRGEN De 0,8° a 2°	Badajoz	241,90	235,90	-6,00
	Córdoba	236,75	232,75	-4,00
	Jaén	237,40	237,40	0,00
	Málaga	234,50	232,50	-2,00
	Tarragona	234,40	228,39	-6,01
	Toledo	235,00	237,00	2,00
ACEITE DE OLIVA LAMPANTE	Badajoz	235,90	235,90	0,00
	Córdoba	230,75	230,75	0,00
	Jaén	231,39	229,90	-1,49
	Málaga	229,50	224,50	-5,00
	Tarragona	219,39	213,36	-6,03
ACEITE DE OLIVA REFINADO	Córdoba	235,25	233,75	-1,50
	Jaén	243,41	240,00	-3,41
	Sevilla	252,55	246,36	-6,19
	Tarragona	243,41	238,90	-4,51
ACEITE DE ORUJO CRUDO	Córdoba	88,00	85,50	-2,50
	Jaén	87,14	84,14	-3,00
	Tarragona	87,15	84,14	-3,01
ACEITE DE ORUJO REFINADO	Córdoba	136,35	131,50	-4,85
	Jaén	135,22	132,22	-3,00
	Tarragona	135,23	129,22	-6,01
ACEITE DE GIRASOL CRUDO	Córdoba	54,25	57,25	3,00
	Sevilla	57,00	55,00	-2,00
ACEITE DE GIRASOL REFINADO	Córdoba	64,00	65,00	1,00
	Sevilla	65,00	64,00	-1,00
	Tarragona	66,50	67,00	0,50
SEMILLA DE GIRASOL	Andalucía	23,55	23,69	0,14
	Centro-Norte	21,69	21,10	-0,59

## I-5 PRECIOS EN MERCADOS REPRESENTATIVOS - FRUTAS Y HORTALIZAS

### PRECIOS DE PRODUCTOS NACIONALES

Mercados representativos de producción

Rgtos. CE 2.200/96, 659/97 y 877/04

En €/100 kg, a salida agrupación de productores, envasado, sin incluir I.V.A.

### CITRICOS

PRODUCTO	MERCADO	VARIEDAD O TIPO	CAT.	CALIBRE mm.	DIA/MES				
					12/10	13/10	14/10	15/10	16/10
LIMON	Murcia	-	I	1-3	-	98,00	100,00	100,00	98,00
	Alicante	-	I	1-3	-	84,33	85,30	83,29	84,39
CLEMENTINA	Castellón	-	I	1X2	-	-	97,07	97,07	97,07
	Valencia	-	I	1X2	-	85,08	85,08	85,08	85,08
SATSUMA	Valencia	-	I	1X2	-	72,65	72,65	72,65	72,65

### FRUTAS DE PEPITA

PRODUCTO	MERCADO	VARIEDAD O TIPO	CAT.	CALIBRE mm.	DIA/MES				
					12/10	13/10	14/10	15/10	16/10
MANZANA	Girona	Gala	I	70-80	-	45,22	45,22	45,22	45,22
	Girona	Golden Delicious	I	70-80	-	43,26	43,26	43,26	43,26
	Girona	Granny Smith	I	70-80	-	43,82	43,82	43,82	43,82
	Girona	Fuji	I	70-80	-	58,43	58,43	58,43	58,43
	Lleida	Gala	I	70-80	-	50,00	48,62	48,09	48,46
	Lleida	Golden Delicious	I	70-80	-	38,16	38,85	38,02	37,99
PERA	Lleida	Blanquilla	I	55-60	-	67,50	66,84	68,26	67,95
	Lleida	Conferencia	I	60-65	-	74,81	76,19	73,02	75,20
	Zaragoza	Conferencia	I	60-65	-	69,81	69,81	69,81	69,81
UVA DE MESA	Alicante	Italia	I	-	-	-	104,69	104,69	104,69
	Alicante	Victoria	I	-	-	-	-	98,31	98,31
	Murcia	Sultanina-Thomson seedless	I	-	-	140,00	140,00	140,00	140,00

### FRUTAS DE HUESO

PRODUCTO	MERCADO	VARIEDAD O TIPO	CAT.	CALIBRE mm.	DIA/MES				
					12/10	13/10	14/10	15/10	16/10
MELOCOTÓN	Lleida	Carne amarilla	I	A/B	-	48,94	46,05	47,00	50,39
	Huesca	Carne amarilla	I	A/B	-	-	48,33	46,90	48,56
	Huesca	Carne blanca	I	A/B	-	47,02	44,99	44,54	44,17
NECTARINA	Zaragoza	Carne amarilla	I	A/B	-	50,56	49,07	50,56	47,12
	Zaragoza	Carne blanca	I	A/B	-	50,70	-	51,02	50,56

**I-5 PRECIOS EN MERCADOS REPRESENTATIVOS - FRUTAS Y HORTALIZAS**

**PRECIOS DE PRODUCTOS NACIONALES**

Mercados representativos de producción

Rgtos. CE 2.200/96, 659/97 y 877/04

En €100 kg, a salida agrupación de productores, envasado, sin incluir I.V.A.

**HORTALIZAS**

PRODUCTO	MERCADO	VARIEDAD O TIPO	CAT.	CALIBRE mm.	DIA/MES				
					12/10	13/10	14/10	15/10	16/10
AJO	Cuenca	Blanco	I	50-80	-	100,00	100,00	100,00	100,00
	Cuenca	Morado	I	50-80	-	134,63	134,63	134,63	134,63
BERENJENA	Almería	-	I	-	-	30,36	33,73	-	28,96
CALABACIN	Almería	-	I	-	-	-	-	31,43	34,75
CEBOLLA	Albacete	Amarilla	I	-	-	10,55	10,55	10,55	10,55
CHAMPIÑON	La Rioja	Cerrado	I	30-65	-	134,09	133,05	133,96	132,11
COLIFLOR	La Rioja	Coronada	I	-	-	31,82	31,82	31,82	36,36
LECHUGA	Almería	Iceberg	I	400y+	-	72,08	-	71,91	-
	Murcia	Iceberg	I	400y+	-	60,00	55,00	55,00	55,00
MELON	Ciudad Real	Piel de Sapo	I	-	-	47,00	47,00	47,00	47,00
PEPINO	Almería	Liso	I	-	-	23,42	27,14	24,29	24,82
PIMIENTO	Almería	Cuadrado color (rojo o amarillo)	I	70y+	-	-	73,02	62,70	60,92
JUDÍA VERDE	Almería	Plana	I	-	-	-	113,73	115,69	118,95
TOMATE	Almería	Redondo	I	57-82	-	71,73	68,57	69,18	64,35
	Granada	Cereza	I	-	-	240,00	220,00	220,00	220,00
	Murcia	Redondo	I	57-82	-	73,92	73,92	73,92	73,92
ZANAHORIA	Cádiz	-	I	-	-	44,93	44,93	44,93	44,93

<b>I-6 PRECIOS EN MERCADOS REPRESENTATIVOS VACUNO Y OVINO</b>
---

**A) BOVINO**

**1.- PRECIO MEDIO NACIONAL (EUROS\100 kg CANAL) DE CANALES DE BOVINO PESADO  
SEGÚN MODELO COMUNITARIO DE CLASIFICACIÓN (RGTO 295/96).**

CATEGORIA	CLASE DE CONFORMACIÓN Y DE ESTADO DE ENGRASAMIENTO	Semana 5-11/10 2009	Semana 12-18/10 2009	Variación
<b>Categoría A: Canales de machos jóvenes sin castrar de menos de 2 años</b>	Muy buena y poco cubierta (U-2)	333,37	333,19	-0,17
	Muy buena y cubierta (U-3)	330,56	331,61	1,06
	Precio medio ponderado categoría U	331,60	332,20	0,60
	Buena y poco cubierta (R-2)	271,19	277,65	6,46
	Buena y cubierta (R-3)	318,14	319,62	1,48
	Precio medio ponderado categoría R	300,77	304,09	3,33
<b>Categoría D: Canales de hembras que hayan parido</b>	Menos buena y poco cubierta (O-2)	221,01	226,89	5,88
	Menos buena y cubierta (O-3)	291,13	294,36	3,23
	Precio medio ponderado categoría O	262,38	266,70	4,31
	Buena y cubierta (R-3)	197,44	191,01	-6,44
	Buena y grasa (R-4)	252,62	246,43	-6,19
	Precio medio ponderado categoría R	211,24	204,86	-6,38
<b>Categoría E Canales de otras hembras</b>	Menos buena y poco cubierta (O-2)	183,29	180,47	-2,82
	Menos buena y cubierta (O-3)	166,65	170,86	4,22
	Menos buena y grasa (O-4)	188,22	184,98	-3,24
	Precio medio ponderado categoría O	174,92	176,07	1,15
	Mediocre y poco cubierta (P-2)	143,17	141,01	-2,16
	Mediocre y cubierta (P-3)	172,53	169,02	-3,51
<b>Categoría E Canales de otras hembras</b>	Precio medio ponderado categoría P	162,84	159,77	-3,07
	Muy buena y poco cubierta (U-2)	283,96	288,03	4,07
	Muy buena y cubierta (U-3)	310,43	318,29	7,86
	Precio medio ponderado categoría U	296,67	302,55	5,89
	Buena y poco cubierta (R-2)	264,77	263,73	-1,04
	Buena y cubierta (R-3)	284,33	288,58	4,24
<b>Categoría E Canales de otras hembras</b>	Buena y grasa (R-4)	256,56	256,43	-0,13
	Precio medio ponderado categoría R	271,55	272,59	1,04
	Menos buena y poco cubierta (O-2)	269,55	269,45	-0,09
	Menos buena y cubierta (O-3)	286,47	287,33	0,87
	Menos buena y grasa (O-4)	304,38	301,00	-3,38
	Precio medio ponderado categoría O	278,05	278,22	0,18

<b>I-6 PRECIOS EN MERCADOS REPRESENTATIVOS VACUNO Y OVINO</b>
---

**2.- PRECIO MEDIO NACIONAL DEL BOVINO (€/100 kg VIVO)**

BOVINO VIVO	Semana 5-11/10 2009	Semana 12-18/10 2009	Variación
Machos hasta 480 kg vivo	190,84	191,20	0,35
Machos de más de 480 kg vivo	181,25	181,24	0,00
Hembras que hayan parido	80,34	78,52	-1,81
Otras hembras de hasta 380 kg vivo	204,08	205,12	1,05
Otras hembras de más de 380 kg vivo	199,52	200,57	1,04

**3.- PRECIO MEDIO NACIONAL DE OTROS ANIMALES DE LA ESPECIE BOVINA (RGTO 2273/02).**

OTROS BOVINOS	Semana 5-11/10 2009	Semana 12-18/10 2009	Variación
<b>Terneros machos de ocho días a cuatro semanas</b>			
tipo frisón	111,33	110,05	-1,28
tipo cruzado	309,20	307,85	-1,35
<i>Media ponderada nacional (€/cabeza)</i>	210,26	208,95	-1,31
<b>Bovinos ligeros entre seis y doce meses</b>			
tipo cruzado	217,80	217,80	0,00
tipo país	144,99	144,99	0,00
<i>Media ponderada nacional (€/100 kg vivo)</i>	192,31	192,31	0,00

**B) CORDEROS**

**1.- PRECIOS MEDIOS NACIONALES DE CANALES DE OVINO FRESCAS O REFRIGERADAS (RGTO 315/02).**

CORDEROS I y II	Semana 5-11/10 2009	Semana 12-18/10 2009	Variación
Cordero I ( 12 a 13 kg / canal)	668,43	680,12	11,69
Cordero II ( 13,1 a 16 kg /canal)	586,52	598,72	12,20
<i>Media nacional</i>	627,47	639,42	11,95

**2.- PRECIOS MEDIOS DE CANALES DE OVINO FRESCAS O REFRIGERADAS EN LOS MERCADOS NACIONALES REPRESENTATIVOS PARA LA C.E.**

MERCADO REPRESENTATIVO	Semana 5-11/10 2009	Semana 12-18/10 2009	Variación
Barcelona	727,40	727,40	0,00
Madrid	641,91	658,65	16,74
Valencia	724,94	780,84	55,90
Albacete	616,70	616,70	0,00
Zaragoza	660,25	660,25	0,00
Medina del Campo	595,00	655,00	60,00
Talavera de la Reina	674,11	674,11	0,00
Extremadura	630,68	630,68	0,00
<i>Media ponderada nacional</i>	649,38	661,69	12,31

**PRECIOS EN MERCADOS REPRESENTATIVOS - PRODUCTOS GANADEROS**

**D)-PORCINO**  
 Clasificación EUROP. R(CEE) 1572/95

**€/100 kg canal**

<b>MERCADO REPRESENTATIVO</b>	<b>CLASE E</b>		
	<b>Semana 5-11/10 2009</b>	<b>Semana 12-18/10 2009</b>	<b>Variación</b>
<b>LONJAS</b>			
<b>Ebro</b>	134,65	128,72	-5,93
<b>Mercolleida</b>	135,43	129,50	-5,93
<b>Segovia</b>	141,30	131,93	-9,37
<b>Segura</b>	132,69	129,37	-3,32
<b>Silleda</b>	138,50	132,01	-6,49
<b>Conjunto de Lonjas Media ponderada</b>	136,07	130,02	-6,05
<b>MATADEROS Media ponderada</b>	140,74	133,30	-7,44
<b>Media nacional</b>	138,40	131,66	-6,75

<b>MERCADO REPRESENTATIVO</b>	<b>CLASE U</b>			<b>CATEGORIA II</b>		
	<b>Semana 5-11/10 2009</b>	<b>Semana 12-18/10 2009</b>	<b>Variación</b>	<b>Semana 5-11/10 2009</b>	<b>Semana 12-18/10 2009</b>	<b>Variación</b>
<b>LONJAS</b>						
<b>Ebro</b>	132,22	126,45	-5,77	130,68	124,92	-5,77
<b>Mercolleida</b>	132,99	127,22	-5,77	131,45	125,68	-5,77
<b>Segovia</b>	138,76	129,61	-9,15	137,45	128,30	-9,15
<b>Segura</b>	130,30	127,10	-3,21	129,02	125,81	-3,21
<b>Silleda</b>	136,01	129,68	-6,32	135,25	128,76	-6,49
<b>Conjunto de Lonjas Media ponderada</b>	133,62	127,73	-5,88	132,27	126,36	-5,91
<b>MATADEROS Media ponderada</b>	138,21	130,95	-7,26	134,08	127,25	-6,83
<b>Media nacional</b>	135,91	129,34	-6,57	133,17	126,80	-6,37

**PRECIOS EN MERCADOS REPRESENTATIVOS - PRODUCTOS GANADEROS****E)- PORCINO PRECOZ  
Lechones, Otras calidades****€/100 kg vivo**

<b>LECHONES</b>	<b>Semana 5-11/10 2009</b>	<b>Semana 12-18/10 2009</b>	<b>Variación</b>
Normal.Base 20 kg de peso.	136,95	142,90	5,95
Lleida.Base 20 kg de peso.	132,50	132,50	0,00
Segovia . Base 20 kg de peso.	130,00	160,00	30,00
<b>CERDOS CEBADOS</b>			
Categoría U.	104,65	99,59	-5,06
<b>DESVIEJE</b>			
Cerdas de desvieje.	53,11	51,14	-1,97

**F)- TRONCO IBERICO  
€/100 kg vivo**

<b>LECHONES</b>	<b>Semana 5-11/10 2009</b>	<b>Semana 12-18/10 2009</b>	<b>Variación</b>
Lechones (Base 23 kg)	185,33	185,33	0,00
<b>DESVIEJE</b>			
Reproductores de desvieje	69,57	69,57	0,00
<b>CEBADOS</b>			
Marranillos, de 35 a 60 kg	136,00	136,00	0,00
Primales, de 60 a 100 kg	151,21	150,18	-1,02
Cerdos cebados de pienso (extensivo)	139,78	139,99	0,22
Cerdos cebados de bellota	S/COT	S/COT	-----

ISC



MINISTERIO  
DE AGRICULTURA, PESCA  
Y ALIMENTACIÓN

**CENTRO DE PUBLICACIONES**  
Paseo de la Infanta Isabel, 1 - 28014 MADRID