

INFORME SEMANAL COYUNTURA

Índice:

- 1. Precios Medios Nacionales, comentarios y gráficos**
- 2. Precios en Mercados Representativos UE**
 - 1. Cereales**
 - 2. Vinos de mesa**
 - 3. Aceites y semillas**
 - 4. Frutas y Hortalizas**
 - 5. Vacuno**
 - 6. Ovino**
 - 7. Porcino**

27 enero 2010



GOBIERNO
DE ESPAÑA

MINISTERIO
DE MEDIO AMBIENTE
Y MEDIO RURAL Y MARINO

SUBSECRETARÍA

SECRETARÍA GENERAL TÉCNICA

Publicación elaborada por la
Secretaría General Técnica
Subdirección General de Estadística



Edita

MINISTERIO DE MEDIO AMBIENTE Y MEDIO RURAL Y MARINO
SECRETARÍA GENERAL TÉCNICA

Se permite la utilización, copia o reproducción de los datos de este Boletín siempre que se cite expresamente su procedencia.

PRECIOS MEDIOS NACIONALES

-3-

CEREALES (=): Se mantienen las cotizaciones en niveles similares a los de la semana anterior.

VINO DE MESA (▲): Suben los dos tipos de vinos de mesa especialmente el blanco (1,83%)

ACEITES VEGETALES: Evolución a la baja de los aceites de oliva (-4,56% el virgen y -3,19% el lampante). Estabilidad en los de orujo crudo y girasol refinado. Se aprecia la semilla de girasol (4,83%).

CITRICOS: Pierde valor la clementina (-19,65%) y se mantienen las cotizaciones de limón y naranja grupo Navel.

FRUTAS DE PEPITA (=) Permanecen invariables las cotizaciones de Blanquilla y Golden.

HORTALIZAS: Suben cebolla (28,87%) y judía verde tipo plana (34,83%). Bajan patata (-23,98%), tomate (-3,14%), acelga (-1,04%). Estables lechuga romana y pimiento verde italiano.

VACUNO (=): Estabilidad en los precios de la carne de ternera (0,36%), con ligera subida en la carne de añejo (0,56%). Se mantienen las cotizaciones de los animales vivos (0,34%).

OVINO (▼): Descensos en los precios de la carne de ovino de ambas categorías (-7,23% el cordero 9-19 kg canal, y -6,85% el cordero 12-16 kg canal), se trata de la coyuntura habitual tras las navidades.

PORCINO (▲): Anotaron subidas las cotizaciones de porcino de capa blanca en sus tres categorías (1,41% de media). Los lechones también anotan ascensos (3,95%).

POLLOS (=): Estabilidad en el precio de la canal de pollo.

HUEVOS (▼): Las cotizaciones de los huevos de ambos gramajes bajan (-1,16% la Clase L, y -2,56% la Clase M).

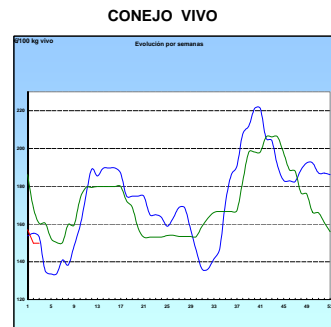
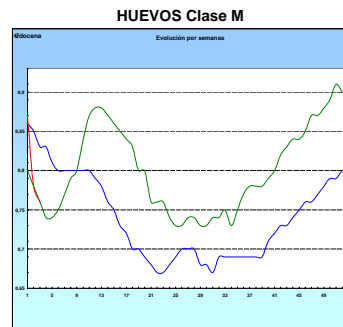
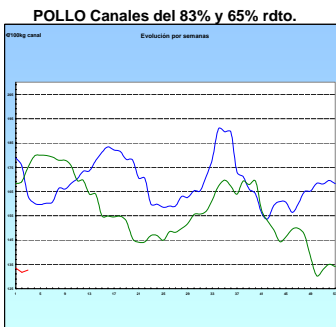
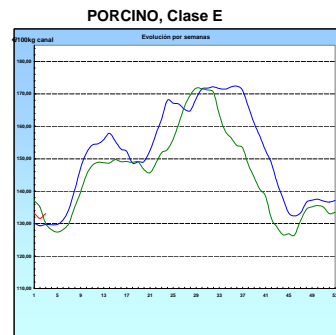
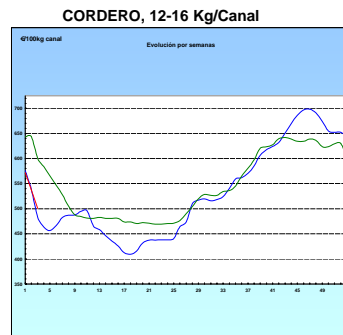
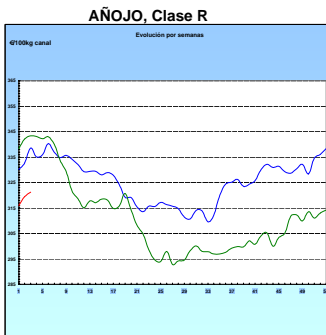
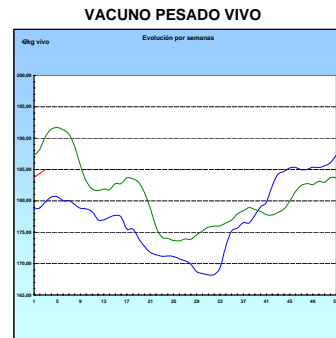
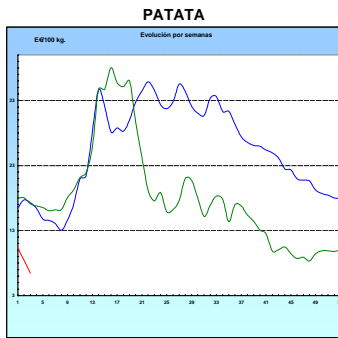
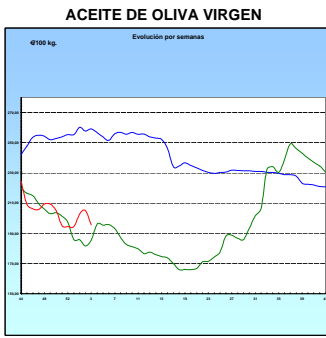
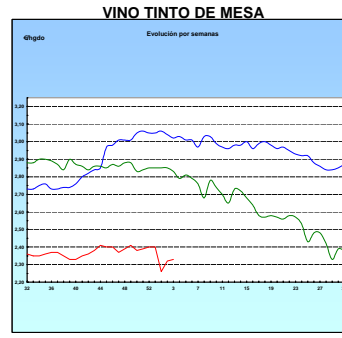
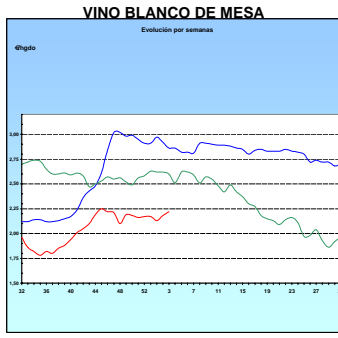
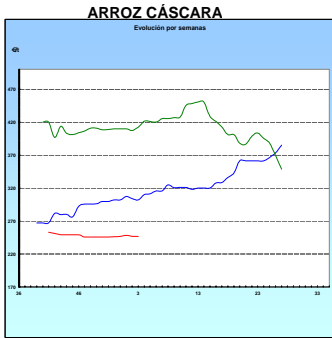
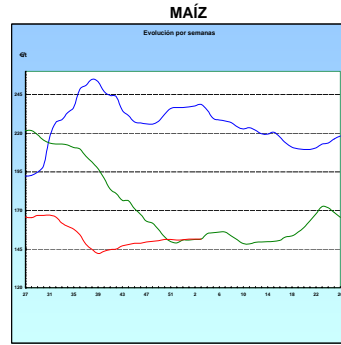
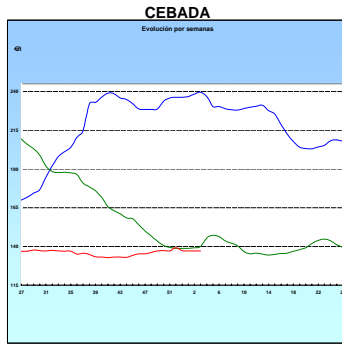
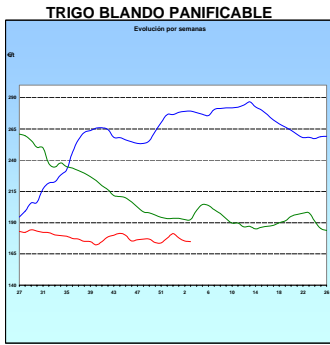
CONEJO (=): Repiten los precios del conejo vivo de granja.

PRODUCTOS AGRICOLAS (especificaciones)		semana 2 11-17/01 2010	semana 3 18-24/01 2010	Variación semanal euros	Variación semanal %
AGRICOLAS					
(1)	Trigo blando panificable (€/t)	175,27	174,85	-0,42	-0,24
(1)	Cebada pienso (€/t)	137,07	137,13	0,06	0,04
(1)	Maíz grano (€/t)	151,53	151,55	0,02	0,01
(4)	Arroz cáscara (€/t)	246,66	246,80	0,14	0,06
(1)	Alfalfa (€/t)	140,19	139,55	-0,64	-0,46
(2)	Vino blanco sin indicación geográfica (€/hgdo)	2,18	2,22	0,04	1,83
(2)	Vino tinto sin indicación geográfica (€/hgdo, 12p. color)	2,32	2,33	0,01	0,43
(3)	Aceite de oliva virgen de 0,8 a 2º (€/100 kg)	205,05	195,69	-9,36	-4,56
(3)	Aceite de oliva lampante, más de 2º (€/100 kg)	197,18	190,89	-6,29	-3,19
(3)	Aceite de orujo crudo (€/100 kg)	74,58	74,92	0,34	0,46
(3)	Aceite girasol refinado (€/100 kg)	75,50	75,16	-0,34	-0,45
(1)	Semilla de girasol, calidad tipo (€/100kg)	28,60	29,98	1,38	4,83
(4)	Naranja grupo Navel (€/100kg)	22,81	22,91	0,10	0,44
(4)	Clementina (€/100kg)	25,58	20,55	-5,03	-19,65
(4)	Limón (€/100 kg)	37,30	37,05	-0,25	-0,68
(4)	Manzana Golden (€/100 kg)	30,50	30,50	0,00	0,00
(4)	Pera Blanquilla (€/100kg)	52,50	52,50	0,00	0,00
(4)	Acelga (€/100kg)	45,05	44,58	-0,47	-1,04
(4)	Cebolla (€/100kg)	15,29	19,70	4,41	28,87
(4)	Lechuga Romana (€/100 kg)	19,21	19,19	-0,02	-0,09
(4)	Pimiento verde tipo italiano (€/100 kg)	72,61	72,25	-0,36	-0,49
(4)	Judía verde tipo plana (€/100 kg)	212,92	287,07	74,15	34,83
(9)	Fresón (€/100kg)	250,00	220,00	-30,00	-12,00
(4)	Tomate liso (€/100 kg)	56,15	54,39	-1,76	-3,14
(4)	Patata (€/100 kg)	8,46	6,43	-2,03	-23,98
GANADEROS					
(6)	Ternera, conjunto clases (€/100 kg canal)	357,83	359,13	1,30	0,36
(6)	Añejo, buena conformación (€/100 kg canal)	319,44	321,23	1,79	0,56
(6)	Bovino vivo, conjunto categorías (€/100 kg vivo)	184,39	185,01	0,62	0,34
(6)	Corderos 9-19 kilos (€/100 kg canal)	560,61	520,08	-40,53	-7,23
(6)	Corderos 12-16 kilos (€/100 kg canal)	537,52	500,69	-36,83	-6,85
(6)	Porcino 60-55% magro (€/100 kg canal)	131,59	133,13	1,54	1,17
(6)	Porcino 50-55% magro (€/100 kg canal)	129,68	131,51	1,83	1,41
(6)	Porcino <50% magro (€/100 kg canal)	127,36	129,46	2,10	1,65
(6)	Lechón 20 kg (€/unidad)	39,30	40,85	1,55	3,94
(7)	Pollo, media canales del 83% y 65% rdto. (€/100 kg canal)	131,71	132,70	0,99	0,75
(8)	Huevos - Clase L (€/docena)	0,86	0,85	-0,01	-1,16
(8)	Huevos - Clase M (€/docena)	0,78	0,76	-0,02	-2,56
(4)	Conejo 1,8-2,2 kilo, vivo (€/100 kg)	149,88	149,88	0,00	0,00
(1)	Leche de vaca 3,7% materia grasa (€/hl)	31,28 (oct.-09)	31,96 (nov.-09)	0,68	2,17

Posición comercial: (1) Entrada industria; (2) Salida bodega; (3) Salida almazara; (4) Granel; s/finca, almacén agricultor, alhóndiga lonja, granja; (5) Percibido por el agricultor; (6) Entrada matadero; (7) Salida muelle matadero; (8) Salida muelle centro de embalaje. (9) Salida central hortofrutícola

PRECIOS MEDIOS NACIONALES

■ antepenúltima campaña
■ penúltima campaña
■ campaña actual



I-2 PRECIOS EN MERCADOS REPRESENTATIVOS - CEREALES

Precios en €/t
Trigos Rgto. CE 1784/03

Precios de comercio al por mayor. Mercancía nacional y/o importada, sobre vehículo en posición almacén

PRODUCTO	MERCADO REPRESENTATIVO	Semana 11-17/01 2009	Semana 18-24/01 2009	Variación
TRIGO BLANDO PANIFICABLE	Alava	150,00	150,00	0,00
	Albacete	152,20	152,20	0,00
	Avila	139,00	138,00	-1,00
	Barcelona	161,00	160,00	-1,00
	Burgos	143,43	143,12	-0,31
	Cadiz	150,25	150,25	0,00
	Cantabria	148,00	148,00	0,00
	Córdoba	160,00	160,00	0,00
	Cuenca	155,00	155,00	0,00
	Gerona	161,00	160,00	-1,00
	Huesca	151,00	151,00	0,00
	León	144,00	144,00	0,00
	Orense	145,00	145,00	0,00
	Palencia	141,20	140,40	-0,80
	Rioja	150,00	150,00	0,00
	Salamanca	144,60	143,80	-0,80
	Sevilla	150,20	150,20	0,00
	Soria	149,25	149,08	-0,17
	Tarragona	147,00	144,00	-3,00
	Teruel	149,00	147,00	-2,00
Valencia	155,00	150,00	-5,00	
Valladolid	144,09	143,99	-0,10	
Zamora	144,30	144,20	-0,10	
Zaragoza	149,00	149,00	0,00	
TRIGO DURO	Burgos	164,00	164,00	0,00
	Córdoba	162,00	162,00	0,00
	Sevilla	162,22	157,41	-4,81
	Zamora	175,00	173,00	-2,00
	Zaragoza	162,00	162,00	0,00

I-2 PRECIOS EN MERCADOS REPRESENTATIVOS - CEREALES

Precios en €/t
Cebada Rto. CE 1784/03

Precios de comercio al por mayor. Mercancía nacional y/o importada, sobre vehículo en posición almacén

PRODUCTO	MERCADO REPRESENTATIVO	Semana 11-17/01 2009	Semana 18-24/01 2009	Variación
CEBADA PIENSO	Alava	132,00	132,00	0,00
	Albacete	127,30	125,60	-1,70
	Avila	126,00	125,00	-1,00
	Barcelona	139,00	139,00	0,00
	Burgos	128,12	126,15	-1,97
	Cantabria	132,00	132,00	0,00
	Ciudad Real	130,10	129,50	-0,60
	Coruña	132,00	132,00	0,00
	Gerona	139,00	139,00	0,00
	Granada	135,00	135,00	0,00
	Guadalajara	128,40	127,70	-0,70
	Huesca	128,60	128,60	0,00
	Leon	132,00	132,00	0,00
	Lerida	135,00	134,00	-1,00
	Murcia	133,00	131,00	-2,00
	Navarra	134,00	134,00	0,00
	Orense	137,00	137,00	0,00
	Palencia	126,00	125,20	-0,80
	Rioja	132,00	132,00	0,00
	Salamanca	131,20	130,30	-0,90
	Segovia	129,20	128,40	-0,80
	Sevilla	138,41	138,41	0,00
	Soria	128,24	128,18	-0,06
	Teruel	125,00	125,00	0,00
	Toledo	133,70	132,20	-1,50
	Valencia	135,00	132,00	-3,00
Valladolid	127,98	126,67	-1,31	
Zaragoza	127,00	127,00	0,00	
CEBADA MALTA	Burgos	148,00	144,24	-3,76
	Guadalajara	144,00	144,00	0,00
	Huesca	136,00	136,00	0,00
	Navarra	145,00	138,00	-7,00
	Palencia	148,00	144,24	-3,76
	Segovia	150,00	150,00	0,00

I-2 PRECIOS EN MERCADOS REPRESENTATIVOS - CEREALES

Precios en €/t
 Maíz Rgto. CE 1784/03
 Arroz cáscara Rgto. CE 1785/03

Maíz grano, precios de comercio al por mayor. Mercancía nacional y/o importada, sobre vehículo en almacén
 Arroz cáscara precios a salida almacén agricultor

PRODUCTO	MERCADO REPRESENTATIVO	Semana 11-17/01 2009	Semana 18-24/01 2009	Variación
MAIZ-GRANO	Albacete	151,80	152,00	0,20
	Asturias	157,00	157,00	0,00
	Avila	150,00	151,00	1,00
	Badajoz	153,26	153,26	0,00
	Barcelona	157,50	154,00	-3,50
	Coruña	156,00	156,00	0,00
	Gerona	157,50	154,00	-3,50
	Huesca	144,20	143,80	-0,40
	León	147,00	147,00	0,00
	Lérida	152,00	148,00	-4,00
	Madrid	157,00	156,00	-1,00
	Murcia	158,00	156,00	-2,00
	Navarra	144,00	145,00	1,00
	Pontevedra	156,00	156,00	0,00
	Rioja	144,00	146,00	2,00
	Salamanca	149,20	150,00	0,80
	Sevilla	157,20	157,20	0,00
	Tarragona	150,00	152,00	2,00
	Teruel	145,00	142,00	-3,00
	Valencia	160,00	160,00	0,00
Valladolid	149,60	149,60	0,00	
Zaragoza	145,00	142,00	-3,00	
ARROZ CASCARA	Sevilla			
	Largo	235,00	232,50	-2,50
	Redondo	270,00	267,50	-2,50
	Valencia			
	Redondo(V.Bahía)	275,00	273,00	-2,00
	Badajoz			
	Redondo	240,40	240,40	0,00
Medio	240,40	240,40	0,00	
Largo	232,20	245,19	12,99	
ARROZ BLANCO EXTRA	Tarragona	650,00	650,00	0,00
	Valencia	585,00	575,00	-10,00

1 **I-3 PRECIOS EN MERCADOS REPRESENTATIVOS
VINOS BLANCO Y TINTO SIN INDICACION GEOGRAFICA
Reglamentos C.E 479/2008 y 436/2009**

**En €hgdo, salida bodega, a granel, pago al contado sin I.V.A.
Precio de vino tinto referido al producto de 12 puntos de color**

PRODUCTO	MERCADO REPRESENTATIVO	Semana 11-17/01 2010	Semana 18-24/01 2010	Variación
VINO BLANCO	Albacete	1,88	1,88	0,00
	Badajoz	2,18	2,08	-0,10
	Ciudad Real	2,23	2,37	0,14
	Cuenca	1,74	1,74	0,00
	Huelva	2,00	2,00	0,00
	Toledo	2,33	2,40	0,07
VINO TINTO	Albacete	2,26	2,17	-0,09
	Ciudad Real	2,24	2,24	0,00
	Cuenca	2,46	2,46	0,00
	Madrid	-	2,63	-
	Murcia	2,43	2,48	0,06
	Toledo	2,38	2,38	0,00
	Valencia	2,25	2,35	0,10

I-4 PRECIOS EN MERCADOS REPRESENTATIVOS DE ACEITES

Aceites. Precios sobre almazara, en €/100 kg, sin I.V.A.Rgtos C.E. 865/04 y 826/08

Semilla de girasol. Precios en centros de demanda, en €/100 kg, sin I.V.A. Rgto C.E.E. 3405/93

PRODUCTO Y ESPECIFICACIONES	MERCADO REPRESENTATIVO	Semana 11-17/01 2010	Semana 18-24/01 2010	Variación
ACEITE DE OLIVA VIRGEN EXTRA Menos de 0,8°	Badajoz	208,85	216,40	7,55
	Ciudad Real	215,00	208,00	-7,00
	Córdoba	207,93	207,93	0,00
	Granada	210,00	210,00	0,00
	Jaén	213,35	205,84	-7,51
	Málaga	214,50	203,50	-11,00
	Sevilla	204,50	210,65	6,15
	Toledo	215,00	207,00	-8,00
ACEITE DE OLIVA VIRGEN De 0,8° a 2°	Badajoz	205,80	204,30	-1,50
	Córdoba	202,15	192,15	-10,00
	Jaén	207,34	196,83	-10,51
	Sevilla	192,58	200,30	7,73
	Tarragona	213,36	198,33	-15,03
ACEITE DE OLIVA LAMPANTE	Córdoba	199,65	190,75	-8,90
	Jaén	198,33	190,82	-7,51
	Sevilla	186,58	192,61	6,03
	Tarragona	195,33	186,31	-9,02
ACEITE DE OLIVA REFINADO	Córdoba	210,20	205,15	-5,05
	Jaén	210,35	210,35	0,00
	Sevilla	198,00	198,00	0,00
	Tarragona	216,36	210,35	-6,01
ACEITE DE ORUJO CRUDO	Córdoba	73,50	74,50	1,00
	Jaén	75,12	75,12	0,00
	Tarragona	75,13	75,13	0,00
ACEITE DE ORUJO REFINADO	Córdoba	116,05	116,30	0,25
	Jaén	117,19	116,00	-1,19
	Tarragona	114,19	114,19	0,00
ACEITE DE GIRASOL CRUDO	Córdoba	67,50	66,50	-1,00
	Sevilla	62,00	62,00	0,00
ACEITE DE GIRASOL REFINADO	Córdoba	74,50	74,50	0,00
	Sevilla	75,00	75,00	0,00
	Tarragona	77,00	76,00	-1,00
SEMILLA DE GIRASOL	Andalucía	28,32	30,80	2,48
	Centro-Norte	28,88	29,17	0,29

I-5 PRECIOS EN MERCADOS REPRESENTATIVOS - FRUTAS Y HORTALIZAS
PRECIOS DE PRODUCTOS NACIONALES

Mercados representativos de producción

Rgtos. CE 2.200/96, 659/97 y 877/04

En €/100 kg, a salida agrupación de productores, envasado, sin incluir I.V.A.

CITRICOS

PRODUCTO	MERCADO	VARIEDAD O TIPO	CAT.	CALIBRE mm.	DIA/MES				
					18/1	19/1	20/1	21/1	22/1
LIMON	Alicante	-	I	1-3	85,14	84,12	82,64	82,01	84,00
	Murcia	-	I	1-3	80,01	81,00	80,01	81,00	80,01
NARANJA	Alicante	Navelina	I	2-4	52,95	-	53,00	53,00	-
	Sevilla	Salustiana	I	2-4	-	-	55,70	58,12	55,87
	Valencia	Navelina	I	2-4	55,13	54,62	56,31	-	-
	Valencia	Salustiana	I	2-4	60,00	61,00	62,00	-	-
CLEMENTINA	Castellón	-	I	1X2	71,99	71,56	68,10	-	-
	Valencia	-	I	1X2	72,38	70,56	78,00	69,43	-
MANDARINA	Castellón	-	I	1X2	78,15	71,44	76,62	84,30	-
	Valencia	-	I	1X2	81,39	79,97	74,92	-	-

FRUTAS DE PEPITA

PRODUCTO	MERCADO	VARIEDAD O TIPO	CAT.	CALIBRE mm.	DIA/MES				
					18/1	19/1	20/1	21/1	22/1
MANZANA	Girona	Fuji	I	70-80	48,15	48,15	48,15	48,15	48,15
	Girona	Gala	I	70-80	58,39	58,39	58,39	58,39	58,39
	Girona	Golden Delicious	I	70-80	39,79	39,79	39,79	39,79	39,79
	Girona	Granny Smith	I	70-80	48,09	48,09	48,09	48,09	48,09
	Girona	Red Chief	I	70-80	40,65	40,65	40,65	40,65	40,65
	Lleida	Fuji	I	70-80	-	-	-	47,00	46,00
	Lleida	Gala	I	70-80	51,49	51,87	53,36	53,70	52,24
	Lleida	Golden Delicious	I	70-80	44,67	42,35	46,29	46,06	40,90
	Lleida	Granny Smith	I	70-80	38,00	39,18	38,00	38,00	39,63
	Lleida	Red Chief	I	70-80	45,23	46,03	48,76	45,30	41,92
	PERA	Lleida	Blanquilla	I	55-60	68,05	67,13	67,66	67,43
Lleida		Conferencia	I	60-65	75,18	74,09	74,30	70,46	71,17
Zaragoza		Conferencia	I	60-65	70,08	71,90	-	71,51	-

I-5 PRECIOS EN MERCADOS REPRESENTATIVOS - FRUTAS Y HORTALIZAS
--

PRECIOS DE PRODUCTOS NACIONALES

Mercados representativos de producción

Rgtos. CE 2.200/96, 659/97 y 877/04

En €100 kg, a salida agrupación de productores, envasado, sin incluir I.V.A.

HORTALIZAS

PRODUCTO	MERCADO	VARIEDAD O TIPO	CAT.	CALIBRE mm.	DIA/MES				
					18/1	19/1	20/1	21/1	22/1
AJO	Cuenca	Blanco	I	50-80	127,44	127,44	127,44	127,44	127,44
	Cuenca	Morado	I	50-80	149,32	149,32	149,32	149,32	149,32
BERENJENA	Almería	Alargada	I	40y+	-	-	137,53	-	153,04
CALABACIN	Almería	-	I	-	-	136,47	144,96	152,94	157,81
CEBOLLA	Albacete	Amarilla	I	-	48,75	48,75	48,75	48,75	48,75
CHAMPIÑON	La Rioja	Cerrado	I	30-65	134,34	129,29	127,91	129,90	129,90
COLIFLOR	La Rioja	Coronada	I	-	36,36	36,36	36,36	36,36	36,36
FRESA	Huelva	-	I	-	250,00	220,00	220,00	200,00	200,00
JUDÍA VERDE	Almería	Plana	I	-	-	-	295,24	-	266,67
	Granada	Plana	I	-	-	320,00	320,00	-	-
LECHUGA	Almería	Iceberg	I	400y+	89,69	80,09	-	-	-
	Murcia	Iceberg	I	400y+	87,00	87,00	87,00	87,00	87,00
PEPINO	Almería	Liso	I	-	-	91,11	91,11	91,11	-
PIMIENTO	Almería	Cuadrado color (rojo o amarillo)	I	70y+	-	-	62,85	-	69,09
	Almería	Verde alargado	I	40y+	-	-	78,89	-	78,82
TOMATE	Almería	Racimo	I	-	96,00	104,00	87,00	90,00	87,00
	Almería	Redondo	I	57-82	79,50	79,70	73,76	73,86	73,87
	Canarias	Redondo	I	57-82	67,56	67,56	67,56	67,56	67,56
	Granada	Cereza	I	-	145,00	140,00	145,00	140,00	140,00
	Murcia	Racimo	I	-	104,00	104,00	104,00	104,00	104,00
	Murcia	Redondo	I	57-82	89,94	89,94	89,94	89,94	89,94
ZANAHORIA	Cádiz	-	I	-	50,05	50,05	50,05	50,05	50,05

I-6 PRECIOS EN MERCADOS REPRESENTATIVOS VACUNO Y OVINO

A) BOVINO

**1.- PRECIO MEDIO NACIONAL (EUROS\100 kg CANAL) DE CANALES DE BOVINO PESADO
SEGÚN MODELO COMUNITARIO DE CLASIFICACIÓN (RGTO 295/96).**

CATEGORIA	CLASE DE CONFORMACIÓN Y DE ESTADO DE ENGRASAMIENTO	Semana 11-17/01 2010	Semana 18-24/01 2010	Variación
Categoría A: Canales de machos jóvenes sin castrar de menos de 2 años	Muy buena y poco cubierta (U-2)	351,07	353,70	2,63
	Muy buena y cubierta (U-3)	344,54	349,75	5,21
	Precio medio ponderado categoría U	346,96	351,22	4,26
	Buena y poco cubierta (R-2)	287,48	295,71	8,23
	Buena y cubierta (R-3)	338,21	336,21	-2,00
	Precio medio ponderado categoría R	319,45	321,23	1,79
Categoría D: Canales de hembras que hayan parido	Menos buena y poco cubierta (O-2)	237,70	224,72	-12,98
	Menos buena y cubierta (O-3)	316,01	320,32	4,31
	Precio medio ponderado categoría O	283,91	281,13	-2,78
	Buena y cubierta (R-3)	196,86	194,95	-1,91
	Buena y grasa (R-4)	231,20	234,81	3,61
	Precio medio ponderado categoría R	205,45	204,92	-0,53
Categoría E Canales de otras hembras	Menos buena y poco cubierta (O-2)	171,23	177,61	6,38
	Menos buena y cubierta (O-3)	168,04	176,94	8,90
	Menos buena y grasa (O-4)	186,60	183,75	-2,85
	Precio medio ponderado categoría O	173,38	178,82	5,44
	Mediocre y poco cubierta (P-2)	132,32	136,00	3,68
	Mediocre y cubierta (P-3)	160,68	160,27	-0,41
Precio medio ponderado categoría P	151,33	152,26	0,93	
Categoría E Canales de otras hembras	Muy buena y poco cubierta (U-2)	298,68	305,51	6,83
	Muy buena y cubierta (U-3)	323,19	334,33	11,14
	Precio medio ponderado categoría U	310,45	319,35	8,90
	Buena y poco cubierta (R-2)	260,16	261,77	1,61
	Buena y cubierta (R-3)	289,89	294,11	4,22
	Buena y grasa (R-4)	245,60	248,35	2,75
Precio medio ponderado categoría R	270,30	272,99	2,69	
Categoría E Canales de otras hembras	Menos buena y poco cubierta (O-2)	271,93	266,70	-5,23
	Menos buena y cubierta (O-3)	287,42	293,31	5,89
	Menos buena y grasa (O-4)	299,81	301,02	1,21
Precio medio ponderado categoría O	279,55	279,25	-0,30	

I-6 PRECIOS EN MERCADOS REPRESENTATIVOS VACUNO Y OVINO

2.- PRECIO MEDIO NACIONAL DEL BOVINO (€/100 kg VIVO)

BOVINO VIVO	Semana 11-17/01 2010	Semana 18-24/01 2010	Variación
Machos hasta 480 kg vivo	212,79	213,35	0,56
Machos de más de 480 kg vivo	191,38	191,80	0,42
Hembras que hayan parido	75,08	76,81	1,73
Otras hembras de hasta 380 kg vivo	209,44	210,43	0,99
Otras hembras de más de 380 kg vivo	206,45	203,73	-2,72

3.- PRECIO MEDIO NACIONAL DE OTROS ANIMALES DE LA ESPECIE BOVINA (RGTO 2273/02).

OTROS BOVINOS	Semana 11-17/01 2010	Semana 18-24/01 2010	Variación
Terneros machos de ocho días a cuatro semanas			
tipo frisón	119,84	122,05	2,21
tipo cruzado	345,98	345,60	-0,38
<i>Media ponderada nacional (€/cabeza)</i>	232,91	233,82	0,91
Bovinos ligeros entre seis y doce meses			
tipo cruzado	230,04	231,50	1,46
tipo país	160,45	161,91	1,46
<i>Media ponderada nacional (€/100 kg vivo)</i>	205,68	207,14	1,46

B) CORDEROS

1.- PRECIOS MEDIOS NACIONALES DE CANALES DE OVINO FRESCAS O REFRIGERADAS (RGTO 315/02).

CORDEROS I y II	Semana 11-17/01 2010	Semana 18-24/01 2010	Variación
Cordero I (12 a 13 kg / canal)	565,38	520,41	-44,97
Cordero II (13,1 a 16 kg /canal)	509,67	480,97	-28,70
<i>Media nacional</i>	537,53	500,70	-36,83

2.- PRECIOS MEDIOS DE CANALES DE OVINO FRESCAS O REFRIGERADAS EN LOS MERCADOS NACIONALES REPRESENTATIVOS PARA LA C.E.

MERCADO REPRESENTATIVO	Semana 11-17/01 2010	Semana 18-24/01 2010	Variación
Barcelona	689,14	624,74	-64,40
Madrid	724,51	664,51	-60,00
Valencia	710,24	652,19	-58,05
Albacete	506,75	480,80	-25,95
Zaragoza	600,78	569,82	-30,96
Medina del Campo	451,66	451,66	0,00
Talavera de la Reina	540,66	473,77	-66,89
Extremadura	474,89	433,20	-41,69
<i>Media ponderada nacional</i>	560,62	520,08	-40,54

PRECIOS EN MERCADOS REPRESENTATIVOS - PRODUCTOS GANADEROS**D)-PORCINO**

Clasificación EUROP. R(CEE) 1572/95

€100 kg canal

MERCADO REPRESENTATIVO	CLASE E		
	Semana 11-17/01 2010	Semana 18-24/01 2010	Variación
LONJAS			
Ebro	129,62	129,95	0,33
Mercolleida	128,97	130,47	1,50
Segovia	134,17	133,85	-0,32
Segura	132,22	133,85	1,63
Silleda	133,30	133,95	0,65
Conjunto de Lonjas Media ponderada	130,98	131,91	0,93
MATADEROS Media ponderada	132,21	134,36	2,15
Media nacional	131,60	133,14	1,54

MERCADO REPRESENTATIVO	CLASE U			CATEGORIA II		
	Semana 11-17/01 2010	Semana 18-24/01 2010	Variación	Semana 11-17/01 2010	Semana 18-24/01 2010	Variación
LONJAS						
Ebro	127,73	128,37	0,64	126,19	126,32	0,13
Mercolleida	127,09	128,89	1,80	125,55	126,71	1,16
Segovia	132,22	132,22	0,00	130,91	140,06	9,15
Segura	130,30	132,22	1,92	128,37	129,65	1,28
Silleda	131,36	132,32	0,96	130,05	131,35	1,30
Conjunto de Lonjas Media ponderada	129,08	130,31	1,23	127,54	129,66	2,12
MATADEROS Media ponderada	130,29	132,72	2,43	127,18	129,27	2,09
Media nacional	129,68	131,51	1,83	127,36	129,47	2,11

PRECIOS EN MERCADOS REPRESENTATIVOS - PRODUCTOS GANADEROS**E)- PORCINO PRECOZ
Lechones, Otras calidades****€100 kg vivo**

LECHONES	Semana 11-17/01 2010	Semana 18-24/01 2010	Variación
Normal.Base 20 kg de peso.	196,50	204,25	7,75
Lleida.Base 20 kg de peso.	185,00	195,00	10,00
Segovia . Base 20 kg de peso.	200,00	210,00	10,00
CERDOS CEBADOS			
Categoría U.	99,86	101,27	1,41
DESVIEJE			
Cerdas de desvieje.	47,25	47,25	0,00

**F)- TRONCO IBERICO
€100 kg vivo**

LECHONES	Semana 11-17/01 2010	Semana 18-24/01 2010	Variación
Lechones (Base 23 kg)	260,59	263,85	3,26
DESVIEJE			
Reproductores de desvieje	88,86	88,86	0,00
CEBADOS			
Marranillos, de 35 a 60 kg	196,65	201,00	4,35
Primales, de 60 a 100 kg	S/COT	S/COT	-
Cerdos cebados de pienso (extensivo)	147,80	147,88	0,08
Cerdos cebados de bellota	177,06	172,87	-4,19

ISC



MINISTERIO
DE AGRICULTURA, PESCA
Y ALIMENTACIÓN

CENTRO DE PUBLICACIONES
Paseo de la Infanta Isabel, 1 - 28014 MADRID