



4 de febrero 2015

---

**Índice:**

---

**1. Precios Medios Nacionales, comentarios y gráficos**

**2. Precios en Mercados Representativos UE**

- 2.1 Cereales
- 2.2 Vinos de mesa
- 2.3 Aceites y Semillas
- 2.4 Frutas y Hortalizas
- 2.5 Vacuno
- 2.6 Ovino
- 2.7 Porcino



GOBIERNO  
DE ESPAÑA

MINISTERIO  
DE AGRICULTURA, ALIMENTACIÓN  
Y MEDIO AMBIENTE

## **SECRETARÍA GENERAL TÉCNICA**

Subdirección General de Estadística

[sgestadi@magrama.es](mailto:sgestadi@magrama.es)

<http://www.magrama.gob.es/es/estadistica/temas/default.aspx>

Publicación elaborada por la  
Secretaría General Técnica  
Subdirección General de Estadística



**MINISTERIO DE AGRICULTURA, ALIMENTACIÓN Y MEDIO AMBIENTE**

### **Edita**

© Ministerio de Agricultura, Alimentación y Medio Ambiente  
Secretaría General Técnica  
Centro de Publicaciones  
Catálogo de Publicaciones de la Administración General del Estado:  
<http://publicacionesoficiales.boe.es/>

N.I.P.O.: 280-15-017-3

Se permite la utilización, copia o reproducción de los datos de este Boletín siempre que se cite expresamente su procedencia

**CEREALES (▼):** Descensos generalizados en los precios medios de todos los cereales, con tendencia a la estabilidad, trigo blando panificable (-0,30%), cebada pienso (-0,24%), maíz grano (-0,71%) y arroz cáscara (-0,10%).

**VINO DE MESA (=):** Estabilidad en el precio medio del vino de mesa blanco y ligera subida en el vino de mesa tinto (0,34%).

**ACEITES VEGETALES (▼):** Continúan los valores elevados en los precios de los aceites, aunque hay que destacar que se han registrado bajadas en algunas provincias. Aceite de oliva virgen (-1,09%), aceite de oliva lampante (-0,64%) y aceite de girasol refinado (-1,81%). Mantenimiento del precio medio del aceite de orujo crudo.

**CÍTRICOS:** Precios a la baja en Clementina (-3.61%), debido al escaso interés del comercio en operar. Por el contrario, sube el Limón (5.06%) por la menor oferta de calidad que se está comercializando, la misma tónica ocurre en el mercado de la Naranja debido al mayor interés por las variedades tardías de (9.80%).

**FRUTA DE PEPITA:** Estabilidad de cotizaciones en este mercado producido por la poca actividad. Los precios son inamovibles en el caso de la Pera Blanquilla y con una ligera flexión a la baja en la Manzana Golden (-0.69%).

**HORTALIZAS (▲):** La escasa oferta en campo por las condiciones climatológicas adversas que se registran en las zonas productoras, provocan una apreciación de las cotizaciones de la mayoría de las hortalizas, destacando el Pimiento Verde Italiano (51.75%). Retroceso en Judía Verde Plana (-6.53%) y especialmente en Tomate Liso (-19.05%), con competencia del procedente de Marruecos. Con respecto a la Patata, la comercialización sigue marcada por el exceso de oferta de otros países europeos y los bajos niveles de cotizaciones que siguen siendo no rentables para el productor. No obstante, las dificultades de arranque en algunas zonas, por las condiciones climatológicas adversas, están provocando una cierta apreciación de su valor (4.81%).

**VACUNO:** Estabilidad de precios en las canales de ternera (-0,21%) y en las de los animales jóvenes (-0,22%) y subidas en las de añojo (1,90%). Se mantienen las cotizaciones de los animales con destino vida (=) (0,21%), con una demanda exterior al alza gracias al bajo nivel de precios y el descenso del valor del euro.

**CORDERO (▼):** Bajadas (-0,978% de media) en las diferentes clasificaciones de canales de cordero debido al descenso de la demanda, tanto nacional como internacional. La escasez de oferta es quien evita una mayor proporción en los descensos.

**PORCINO:** Las canales de porcino de capa blanca >55% de magro mantienen sus precios respecto a la semana precedente (0,26% de media), mientras que las de <55% bajan (-1,59% de media), debido al aumento de pesos, al exceso de oferta, mayor competencia y disminución de las exportaciones. La cotización del lechón base 20 kg (▲) aumentó esta semana (1,63%) debido al incremento de la demanda al tener que cubrir las plazas libres que van quedando en las granjas.

**POLLOS (▼):** El precio de la canal de pollo retrocede (-1,00%)

**HUEVOS (▼):** Prosiguen los descensos en los huevos de menor peso (-5,15% de media en las clases L y M).

**CONEJO (=):** El precio del conejo vivo de granja se mantienen sin variaciones (0,00%).

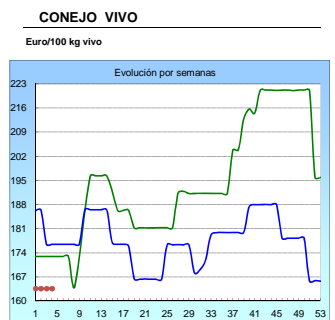
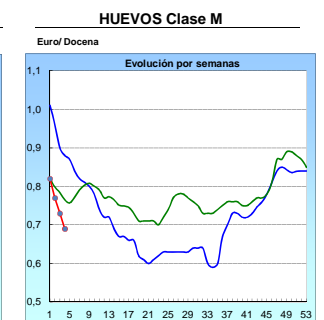
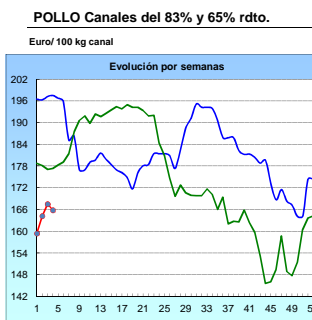
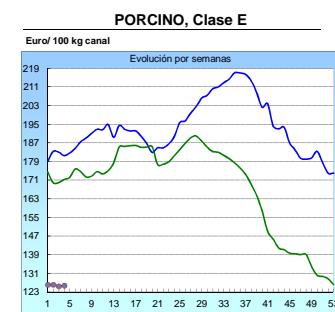
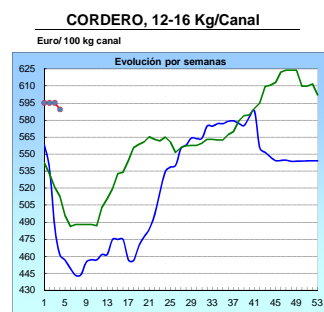
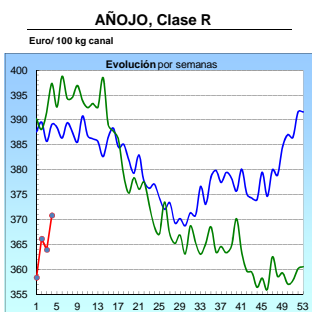
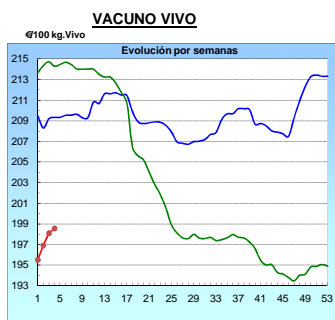
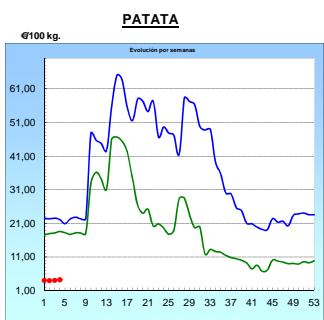
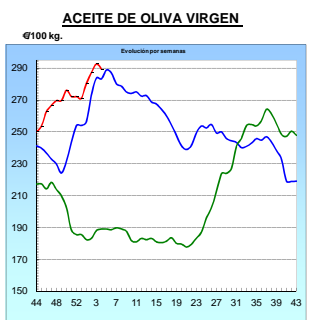
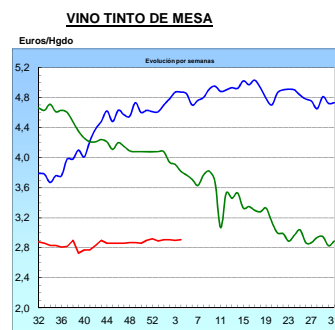
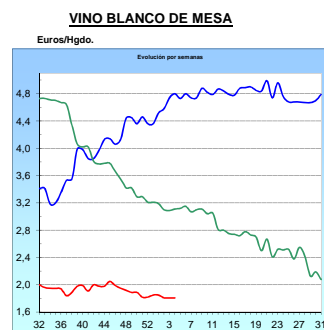
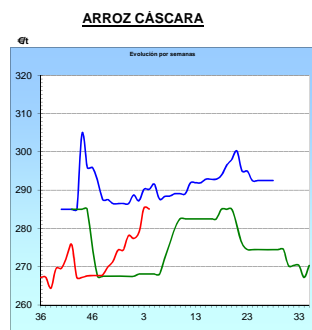
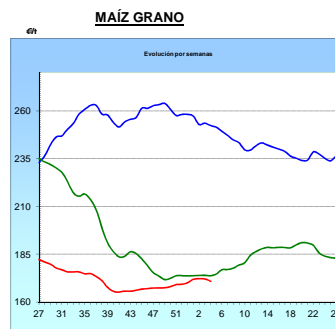
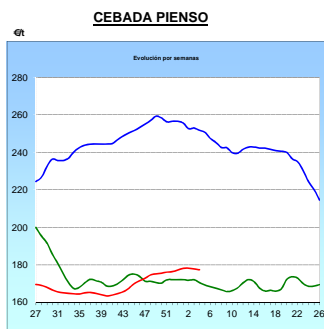
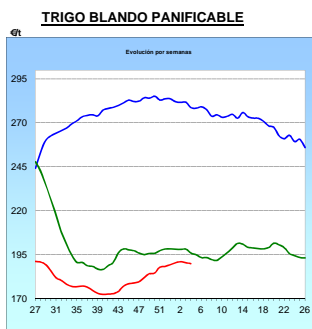
**LÁCTEOS (▲):** Subida semanal (11,55%) en las cotizaciones del suero de leche en polvo

PRODUCTOS AGRARIOS (especificaciones)		Semana 3 19-25/01	Semana 4 26/01-01/02	Variación semanal euros	Variación semanal %
<b>AGRICOLAS</b>					
(1)	Trigo blando panificable (€/t)	190,37	189,80	-0,57	-0,30
(1)	Cebada pienso (€/t)	177,82	177,39	-0,43	-0,24
(1)	Maíz grano (€/t)	172,07	170,85	-1,22	-0,71
(4)	Arroz cáscara (€/t)	285,33	285,05	-0,28	-0,10
(1)	Alfalfa (€/t)	159,47	159,89	0,42	0,26
(2)	Vino blanco sin indicación geográfica (€/hgdo)	1,81	1,81	0,00	0,00
(2)	Vino tinto sin indicación geográfica (€/hgdo, 12p. color)	2,90	2,91	0,01	0,34
(3)	Aceite de oliva virgen de 0,8 a 2º (€/100 kg)	292,73	289,53	-3,20	-1,09
(3)	Aceite de oliva lampante, más de 2º (€/100 kg)	266,93	265,21	-1,72	-0,64
(3)	Aceite de orujo crudo (€/100 kg)	120,10	120,10	0,00	0,00
(3)	Aceite girasol refinado (€/100 kg)	83,00	81,50	-1,50	-1,81
(4)	Clementina (€/100kg)	25,88	24,94	-0,93	-3,61
(4)	Limón (€/100 kg)	20,81	21,86	1,05	5,06
(4)	Naranja (€/100kg)	12,78	14,03	1,25	9,80
(4)	Manzana Golden (€/100 kg)	30,08	29,87	-0,21	-0,69
(4)	Pera Blanquilla (€/100kg)	52,63	52,63	0,00	0,00
(4)	Acelga (€/100kg)	56,78	55,31	-1,47	-2,59
(4)	Alcachofa (€/100kg)	105,62	116,51	10,90	10,32
(4)	Cebolla (€/100kg)	8,00	8,00	0,00	0,00
(4)	Coliflor (€/100kg)	38,09	40,28	2,19	5,75
(4)	Judía verde tipo plana (€/100 kg)	225,97	211,21	-14,76	-6,53
(4)	Lechuga Romana (€/100 kg)	32,49	33,23	0,74	2,29
(4)	Pimiento verde tipo italiano (€/100 kg)	64,87	97,96	33,08	51,00
(4)	Tomate liso (€/100 kg)	68,55	55,49	-13,06	-19,05
(4)	Patata (€/100 kg)	4,09	4,29	0,20	4,81
<b>GANADEROS</b>					
(5)	Ternera, conjunto clases (€/100 kg canal)	389,24	388,42	-0,82	-0,21
(5)	Animales de 8 a 12 meses (Clase R) (€/100 kg canal)	363,96	370,86	6,90	1,90
(5)	Machos de 12 a 24 meses (Clase R) (€/100 kg canal)	371,86	371,06	-0,80	-0,22
(5)	Bovino vivo, conjunto categorías (€/100 kg vivo)	198,11	198,57	0,46	0,23
(5)	Corderos 9-19 kilos (€/100 kg canal)	667,39	660,93	-6,46	-0,97
(5)	Corderos 12-16 kilos (€/100 kg canal)	595,35	589,53	-5,82	-0,98
(5)	Porcino >60% magro (Clase S) (€/100 kg canal)	130,35	130,66	0,31	0,24
(5)	Porcino 60-55% magro (Clase E) (€/100 kg canal)	125,41	125,75	0,34	0,27
(5)	Porcino 55-50% magro (Clase U) (€/100 kg canal)	131,20	128,36	-2,84	-2,16
(5)	Porcino 50-45% magro (Clase R) (€/100 kg canal)	129,38	128,06	-1,32	-1,02
(5)	Lechón 20 kg (€/unidad)	32,42	32,95	0,53	1,63
(6)	Pollo, media de canales del 83% y 65% rdto. (€/100 kg canal)	167,50	165,82	-1,68	-1,00
(6)	Pollo P10 (83% rdto.) (€/100 kg canal)	158,28	158,28	0,00	0,00
(6)	Pollo P90 (65% rdto.) (€/100 kg canal)	168,58	166,71	-1,87	-1,11
(7)	Huevos - Clase L (€/docena)	0,83	0,79	-0,04	-4,82
(7)	Huevos - Clase M (€/docena)	0,73	0,69	-0,04	-5,48
(8)	Conejo 1,8-2,2 kilo, vivo (€/100 kg)	163,67	163,67	0,00	0,00
(10)	Suero de leche en polvo (€/100 kg)	76,52	85,36	8,84	11,55
(9)	Leche de vaca (€/100 litros): Fuente FEGA	Precio diciembre 2014: 34,40 €/100 litros			

Posición comercial: (1) Entrada industria ; (2) Salida bodega; (3) Salida almazara; (4) Granel; s/árbol, finca,almacén agricultor,alhóndiga,lonja; (5) Entrada matadero; (6) Salida muelle matadero; (7) Salida muelle centro de embalaje; (8) Salida granja; (9) Precio pagado al ganadero (10) Precio franco fábrica sin impuestos ni costes

# PRECIOS MEDIOS NACIONALES

■ antepenúltima campaña  
■ penúltima campaña  
■ campaña actual



**I-2 PRECIOS EN MERCADOS REPRESENTATIVOS - CEREAL**

Precios en Euro/Tonelada

**REGLAMENTO (UE) N° 1272/2009 DE LA COMISION. Artículo 56, apartado 3.**

**Precios de comercio al por mayor. Mercancia nacional y/o importada, sobre vehículo en posición**

<b>PRODUCTO</b>	<b>MERCADO REPRESENTATIVO</b>	Semana 19-25/01 2015	Semana 26/01-01/02 2015	Variación €
<b>Trigo Blando Panificable</b>	Álava	185,00	185,00	0,00
	Albacete	200,00	197,00	-3,00
	Ávila	188,00	188,00	0,00
	Badajoz	195,00	198,00	3,00
	Barcelona	213,00	210,00	-3,00
	Burgos	183,60	182,82	-0,78
	Cádiz	212,00	212,00	0,00
	Ciudad Real	196,00	195,00	-1,00
	Córdoba	195,00	195,00	0,00
	La Coruña	200,00	200,00	0,00
	Cuenca	200,00	200,00	0,00
	Gerona	213,00	210,00	-3,00
	Guadalajara	193,00	194,00	1,00
	Huesca	197,00	196,00	-1,00
	León	189,00	188,00	-1,00
	Lérida	198,00	198,00	0,00
	La Rioja	186,00	186,00	0,00
	Madrid	193,00	194,00	1,00
	Navarra	190,00	190,00	0,00
	Orense	205,00	205,00	0,00
	Palencia	187,00	187,00	0,00
	Pontevedra	205,00	205,00	0,00
	Salamanca	189,00	189,00	0,00
	Segovia	188,00	188,00	0,00
	Sevilla	212,00	212,00	0,00
	Soria	189,00	189,00	0,00
	Tarragona	196,00	195,00	-1,00
Teruel	193,00	193,00	0,00	
Toledo	194,00	192,00	-2,00	
Valladolid	184,40	184,40	0,00	
Zamora	187,60	186,80	-0,80	
Zaragoza	193,00	193,00	0,00	
<b>Trigo Duro</b>	Cádiz	385,00	385,00	0,00
	Córdoba	385,00	380,00	-5,00
	Sevilla	385,00	385,00	0,00
	Zamora	219,00	219,00	0,00
	Zaragoza	395,00	390,00	-5,00

**I-2 PRECIOS EN MERCADOS REPRESENTATIVOS - CEREAL**

Precios en Euro/Tonelada

**REGLAMENTO (UE) N° 1272/2009 DE LA COMISION. Artículo 56, apartado 3.**

**Precios de comercio al por mayor. Mercancia nacional y/o importada, sobre vehículo en posición**

<b>PRODUCTO</b>	<b>MERCADO REPRESENTATIVO</b>	Semana 19-25/01 2015	Semana 26/01-01/02 2015	<b>Variación €</b>
<b>Cebada Pienso</b>	Albacete	179,60	178,00	-1,60
	Ávila	180,00	180,00	0,00
	Badajoz	198,00	196,00	-2,00
	Barcelona	185,00	184,00	-1,00
	Burgos	173,75	172,95	-0,80
	Cádiz	195,00	198,00	3,00
	Ciudad Real	181,60	181,60	0,00
	La Coruña	194,00	194,00	0,00
	Cuenca	182,00	180,00	-2,00
	Gerona	185,00	184,00	-1,00
	Granada	186,00	186,00	0,00
	Guadalajara	177,20	178,80	1,60
	Huelva	199,00	199,00	0,00
	Huesca	173,00	172,00	-1,00
	León	182,00	182,00	0,00
	Lérida	178,00	178,00	0,00
	Madrid	178,00	180,00	2,00
	Murcia	192,00	190,00	-2,00
	Navarra	177,00	177,00	0,00
	Palencia	177,00	177,00	0,00
	Salamanca	183,20	183,20	0,00
	Segovia	179,00	179,00	0,00
	Sevilla	195,00	198,00	3,00
	Soria	174,80	174,80	0,00
Teruel	174,00	174,00	0,00	
Toledo	182,00	180,40	-1,60	
Valladolid	180,20	179,20	-1,00	
Zamora	182,00	182,00	0,00	
Zaragoza	174,00	174,00	0,00	
<b>Cebada Malta</b>	Albacete	185,00	185,00	0,00
	Burgos	180,00	180,00	0,00
	Cuenca	184,00	184,00	0,00
	La Rioja	186,00	185,00	-1,00
	Navarra	180,00	180,00	0,00

**I-2 PRECIOS EN MERCADOS REPRESENTATIVOS - CEREAL**

Precios en Euro/Tonelada

**REGLAMENTO (UE) N° 1272/2009 DE LA COMISION. Artículo 56, apartado 3.**

**Maíz grano, precios de comercio al por mayor. Mercancia nacional y/o importada, sobre vehículo**

**Arroz cáscara, arroz blanco precios salida almacén agricultor**

<b>PRODUCTO</b>	<b>MERCADO REPRESENTATIVO</b>	Semana 19-25/01 2015	Semana 26/01-01/02 2015	Variación €
<b>Maíz Grano</b>	Albacete	173,80	173,80	0,00
	Badajoz	180,00	175,00	-5,00
	Barcelona	175,00	174,00	-1,00
	Cáceres	175,00	175,00	0,00
	Cádiz	175,00	175,00	0,00
	Ciudad Real	180,00	180,00	0,00
	Córdoba	170,00	170,00	0,00
	La Coruña	177,00	175,00	-2,00
	Cuenca	176,00	176,00	0,00
	Gerona	175,00	174,00	-1,00
	Guadalajara	182,00	182,00	0,00
	Huelva	178,00	178,00	0,00
	Huesca	168,00	167,00	-1,00
	León	171,00	169,00	-2,00
	Lérida	166,00	166,00	0,00
	La Rioja	174,00	174,00	0,00
	Madrid	182,00	182,00	0,00
	Murcia	169,00	168,00	-1,00
	Navarra	168,00	168,00	0,00
	Pontevedra	177,00	175,00	-2,00
	Salamanca	177,40	177,40	0,00
	Sevilla	171,00	171,00	0,00
	Tarragona	166,00	166,00	0,00
	Teruel	170,00	170,00	0,00
	Toledo	179,00	178,00	-1,00
	Valencia	182,00	182,00	0,00
Valladolid	174,00	174,00	0,00	
Zamora	171,00	170,00	-1,00	
Zaragoza	170,00	170,00	0,00	
<b>Arroz Cáscara (Indica- L)</b>	Badajoz	274,00	275,00	1,00
	Sevilla	260,50	260,50	0,00
<b>Arroz Cáscara (Japónica/Bahía R)</b>	Badajoz	--	282,00	--
	Valencia	337,50	337,50	0,00
<b>Arroz Cáscara (Japónica/Bahía y</b>	Sevilla	283,00	283,00	0,00
<b>Arroz Blanco Extra</b>	Tarragona	550,00	550,00	0,00
	Valencia	580,00	580,00	0,00

**I-3 PRECIOS EN MERCADOS REPRESENTATIVOS  
VINOS BLANCO Y TINTO SIN INDICACION GEOGRAFICA  
Reglamentos UE Nº 479/2008 y 144/2013**

**En €/hgdo, salida bodega, a granel, pago al contado sin I.V.A.  
Precio de vino tinto referido al producto de 12 puntos de color**

PRODUCTO	MERCADO REPRESENTATIVO	Semana 19 - 25/01	Semana 25/01-1/02	Variación €
		3	4	
		2015	2015	
VINO BLANCO	Albacete	2,84	2,80	-0,04
	Badajoz	1,87	1,87	0,00
	Ciudad Real	1,55	1,55	0,00
	Cuenca	1,84	1,84	0,00
	Huelva	2,76	2,76	0,00
	Toledo	2,00	2,00	0,00
VINO TINTO	Albacete	3,36	3,35	-0,01
	Ciudad Real	2,25	2,25	0,00
	Cuenca	3,03	3,03	0,00
	Badajoz	3,05	3,06	0,01
	Murcia	2,76	3,02	0,26
	Toledo	2,74	2,74	0,00
	Valencia	2,82	2,81	0,00



**I-4 PRECIOS EN MERCADOS REPRESENTATIVOS DE ACEITES**

Aceites. Precios sobre almazara, en €/100 kg, sin I.V.A.Rgtos C.E. 865/04 y 826/08

Semilla de girasol. Precios en centros de demanda, en €/100 kg, sin I.V.A. Rgto C.E.E. 3405/93

PRODUCTO Y ESPECIFICACIONES	MERCADO REPRESENTATIVO	Semana 3 Del 19 al 25/01 2015	Semana 4 Del 26/01 al 1/02 2015	Variación €
ACEITE DE OLIVA VIRGEN EXTRA Menos de 0,8°	Badajoz	327,55	327,55	0,00
	Ciudad Real	305,00	315,00	10,00
	Córdoba	323,00	323,00	0,00
	Granada	333,33	324,00	-9,33
	Jaén	325,05	327,86	2,81
	Málaga	322,50	322,50	0,00
	Sevilla	355,09	357,80	2,71
	Tarragona Toledo	335,00 308,00	335,00 310,00	0,00 2,00
ACEITE DE OLIVA VIRGEN De 0,8° a 2°	Badajoz	294,50	294,50	0,00
	Córdoba	294,00	288,00	-6,00
	Granada	280,00	290,00	10,00
	Jaén	294,44	287,80	-6,64
	Sevilla	-	310,00	-
	Cadiz	281,00	281,00	0,00
	Tarragona	305,00	305,00	0,00
	Toledo	279,00	280,00	1,00
ACEITE DE OLIVA LAMPANTE Más de 2°	Córdoba	267,00	266,00	-1,00
	Granada	255,00	263,00	8,00
	Jaén	269,96	266,80	-3,16
	Málaga	269,00	264,80	-4,20
	Sevilla	259,00	260,70	1,70
	Tarragona	232,89	232,89	0,00
	Badajoz	267,45	267,45	0,00
ACEITE DE OLIVA REFINADO	Córdoba	287,00	282,00	-5,00
	Jaén	283,98	282,47	-1,51
	Tarragona	283,98	283,98	0,00
ACEITE DE ORUJO CRUDO	Córdoba	120,00	120,00	0,00
	Jaén	120,20	120,20	0,00
	Tarragona	120,20	120,20	0,00
ACEITE DE ORUJO REFINADO	Córdoba	167,00	168,00	1,00
	Jaén	166,48	168,28	1,80
	Tarragona	168,28	168,28	0,00
ACEITE DE GIRASOL REFINADO	Córdoba	83,00	80,00	-3,00
	Sevilla	79,50	79,50	0,00
	Tarragona	83,00	83,00	0,00
SEMILLA DE GIRASOL	Andalucía	33,75	33,75	0,00
	Centro-Norte	31,13	31,13	0,00

**I-5 PRECIOS EN MERCADOS REPRESENTATIVOS - FRUTAS Y HORTALIZAS****PRECIOS DE PRODUCTOS NACIONALES**

Mercados representativos de producción

Rgtos. CE 1234/2007 y 543/2011

En €/100 kg, a salida agrupación de productores, envasado, sin I.V.A, incluyendo el precio del envase.

**CITRICOS**

PRODUCTO	MERCADO	VARIEDAD O TIPO	CAT.	CALIBRE mm.	DIA/MES						
					26/1	27/1	28/1	29/1	30/1	31/1	1/2
CLEMANTINA	Alicante	Hernandina	I	1X-3	73,00	-	-	-	-	-	-
	Castellón	Conjunto variedades	I	1X-3	73,76	72,62	79,08	70,72	73,65	72,97	71,56
	Valencia	Hernandina	I	1X-4	66,22	66,22	66,22	66,22	66,22	-	-
LIMÓN	Alicante	Fino	I	3-6	54,72	55,78	56,79	56,50	54,81	-	-
	Málaga	Fino	I	3-4	69,00	68,00	70,00	69,00	70,00	-	-
	Murcia	Fino	I	3-4	59,00	59,00	59,00	61,00	58,00	-	-
MANDARINA	Castellón	Clemenvilla	I	1X-2	75,00	75,00	82,00	89,11	75,57	80,26	-
	Castellón	Nadorcott	I	1X-2	135,06	135,00	130,97	122,34	126,04	124,78	-
	Castellón	Ortanique	I	1X-2	65,00	69,74	69,17	75,52	71,85	68,67	65,00
	Valencia	Nadorcott	I	2-3	108,00	108,00	108,00	108,00	108,00	-	-
	Valencia	Ortanique	I	1X-3	60,81	60,81	60,81	60,81	60,81	-	-
NARANJA	Alicante	Navelina	I	3-6	35,00	32,31	-	40,00	35,70	-	-
	Alicante	Navel	I	3-6	40,00	32,31	47,00	-	-	-	-
	Castellón	Navel	I	1-3	-	-	-	-	-	35,77	-
	Sevilla	Navelina	I	1-5	36,00	36,00	36,00	36,00	36,00	-	-
	Valencia	Navelina	I	3-8	51,56	51,56	51,56	51,56	51,56	-	-
	Valencia	Salustiana	I	1-7	46,72	46,72	46,72	46,72	46,72	-	-

**FRUTAS DE PEPITA**

PRODUCTO	MERCADO	VARIEDAD O TIPO	CAT.	CALIBRE mm.	DIA/MES						
					26/1	27/1	28/1	29/1	30/1	31/1	1/2
MANZANA	Girona	Golden Delicious	I	70-80	50,81	50,81	50,81	50,81	50,81	-	-
	Girona	Granny Smith	I	70-80	53,42	53,42	53,42	53,42	53,42	-	-
	Girona	Red Delicious	I	70-80	63,19	63,19	63,19	63,19	63,19	-	-
	Girona	Royal Gala	I	65-75	67,19	67,19	67,19	67,19	67,19	-	-
	Girona	Royal Gala	I	75-85	85,52	85,52	85,52	85,52	85,52	-	-
	Girona	Fuji	I	70-80	56,54	56,54	56,54	56,54	56,54	-	-
	Lleida	Golden Delicious	I	70-80	38,96	39,58	39,16	38,90	37,45	-	-
	Lleida	Granny Smith	I	70-80	-	44,00	-	46,00	46,00	-	-
	Lleida	Royal Gala	I	70-80	62,00	62,00	62,00	62,00	62,00	-	-
	Lleida	Red Chief	I	70-80	47,61	47,89	47,43	47,55	45,90	-	-
	Zaragoza	Golden Delicious	I	70-80	49,77	49,77	49,77	49,77	49,77	-	-
	Zaragoza	Grupo Reineta	I	70y+	68,94	68,94	68,94	68,94	68,94	-	-
	PERA	Lleida	Blanquilla	I	55-60	71,88	69,38	69,78	69,00	68,27	-
Lleida		Conferencia	I	60-65	63,00	63,57	62,85	64,26	62,86	-	-
Lleida		Conferencia	I	65-70	79,00	79,00	79,00	79,00	79,00	-	-
Lleida		Alejandrina	I	65-70	62,00	62,00	62,00	62,00	62,00	-	-
Lleida		Devoe	I	60-65	-	-	-	58,00	-	-	-
Lleida		Grand Champion	I	65-70	63,00	58,00	63,00	-	62,00	-	-
Lleida		Flor de Invierno	I	70-75	58,00	-	-	-	-	-	-
Zaragoza		Blanquilla	I	55-60	71,29	71,29	71,29	71,29	71,29	-	-
Zaragoza		Conferencia	I	60-65	60,62	60,62	60,62	60,62	60,62	-	-

**FRUTAS DE HUESO**

PRODUCTO	MERCADO	VARIEDAD O TIPO	CAT.	CALIBRE mm	DIA/MES						
					26/1	27/1	28/1	29/1	30/1	31/1	1/2
AGUACATE	Granada	Hass	I	16-20	189,00	208,00	204,00	-	-	-	-

<b>I-5 PRECIOS EN MERCADOS REPRESENTATIVOS - FRUTAS Y HORTALIZAS</b>
--

**PRECIOS DE PRODUCTOS NACIONALES**

Mercados representativos de producción

Rgts. CE 1234/2007 y 543/2011

En €/100 kg, a salida agrupación de productores, envasado, sin I.V.A, incluyendo el precio del envase.

**HORTALIZAS**

PRODUCTO	MERCADO	VARIEDAD O TIPO	CAT.	CALIBRE mm.	DIA/MES						
					26/1	27/1	28/1	29/1	30/1	31/1	1/2
AJO	Córdoba	Morado	I	45-55	147,10	147,01	146,60	146,29	146,12	-	-
	Córdoba	Blanco	I	50-60	150,00	150,00	150,00	150,00	150,00	-	-
	Córdoba	Spring Violeta	I	50-60	160,00	160,00	160,00	160,00	160,00	-	-
	Córdoba	Spring Blanco	I	50-60	160,00	160,00	160,00	160,00	160,00	-	-
	Cuenca	Morado	I	45-55	160,00	160,00	160,00	160,00	160,00	-	-
	Cuenca	Spring Blanco	I	50-60	160,00	160,00	160,00	160,00	160,00	-	-
BERENJENA	Almería	Alargada	I	40y+	152,98	153,50	125,50	123,00	132,60	-	-
CALABACÍN	Almería	-	I	14-21	249,55	240,00	244,09	250,00	257,73	-	-
COLIFLOR	La Rioja	Coronada	I	-	34,09	34,09	34,09	34,09	34,09	-	-
CHAMPIÑÓN	La Rioja	Cerrado	I	30-65	139,73	140,77	140,26	140,05	140,21	-	-
FRESA	Huelva	-	I	-	240,00	240,00	245,00	250,00	255,00	255,00	250,00
JUDIA VERDE	Almería	Plana	I	-	278,00	277,50	285,71	280,00	289,00	-	-
	Granada	Plana	I	-	251,87	251,87	251,87	251,87	251,87	-	-
LECHUGA	Almería	Iceberg	I	400g,y+	110,97	97,91	85,74	81,65	84,42	82,06	-
PEPINO	Almería	Liso	I	350-500 gr	58,33	55,00	56,35	58,73	53,59	-	-
PIMIENTO	Almería	Cuadrado Color	I	70y+	76,85	76,85	76,85	76,85	76,85	-	-
	Almería	Verde Alargado	I	40y+	123,58	123,58	123,58	123,58	123,58	-	-
TOMATE	Almería	Redondo	I	57-82	-	76,80	70,18	70,10	70,24	68,59	-
	Almería	Racimo	I	-	-	91,00	93,00	99,00	89,00	86,00	-
	Almería	Cereza	I	-	-	146,00	164,00	154,00	141,00	156,00	-
	Granada	Redondo	I	57-82	86,00	-	84,71	84,00	78,00	77,00	-
	Granada	Cereza	I	-	202,00	194,00	191,00	185,00	186,00	182,00	-
ZANAHORIA	Cádiz	-	I	-	47,10	47,10	47,10	47,10	47,10	-	-

## I-6 PRECIOS EN MERCADOS REPRESENTATIVOS VACUNO Y OVINO

## A) BOVINO

## 1.- PRECIO MEDIO NACIONAL (Euro/100 kg Canal) DE CANALES DE BOVINO PESADO SEGÚN MODELO COMUNITARIO DE CLASIFICACIÓN R(CE) N° 1249/2008.

CATEGORÍA	CLASE DE CONFORMACIÓN Y DE ESTADO DE ENGRASAMIENTO	Semana 19-25/01 2015	Semana 26/01-01/02 2015	Variación €
<b>Categoría A: Canales de machos jóvenes sin castrar de más de un año y menos de dos años</b>	Muy buena y poco cubierta (U-2)	386,91	393,22	6,31
	Muy buena y cubierta (U-3)	389,64	395,28	5,64
	<b>Precio medio ponderado</b>	<b>388,58</b>	<b>394,48</b>	<b>5,90</b>
	Buena y poco cubierta (R-2)	358,47	359,91	1,44
	Buena y cubierta (R-3)	367,08	377,09	10,01
	<b>Precio medio ponderado</b>	<b>363,96</b>	<b>370,86</b>	<b>6,91</b>
	Menos buena y poco cubierta(O-2)	341,03	333,69	-7,34
Menos buena y cubierta (O-3)	331,38	336,67	5,30	
<b>Precio medio ponderado</b>	<b>336,91</b>	<b>334,96</b>	<b>-1,95</b>	
<b>Categoría D: Canales de hembras que hayan parido</b>	Mediocre y poco cubierta (P-2)	177,42	173,81	-3,60
	Mediocre y cubierta (P-3)	189,13	191,78	2,65
	<b>Precio medio ponderado</b>	<b>179,95</b>	<b>177,70</b>	<b>-2,25</b>
	Buena y cubierta (R-3)	259,80	256,92	-2,88
	Buena y grasa (R-4)	266,67	263,67	-3,00
	<b>Precio medio ponderado</b>	<b>261,37</b>	<b>258,46</b>	<b>-2,91</b>
	Menos buena y poco cubierta(O-2)	209,93	209,52	-0,41
Menos buena y cubierta (O-3)	219,86	209,56	-10,29	
Menos buena y grasa (O-4)	241,36	238,44	-2,91	
<b>Precio medio ponderado</b>	<b>219,11</b>	<b>214,06</b>	<b>-5,05</b>	
<b>Categoría E: Canales de otras hembras</b>	Muy buena y poco cubierta (U-2)	420,20	417,76	-2,44
	Muy buena y cubierta (U-3)	407,77	401,50	-6,28
	<b>Precio medio ponderado</b>	<b>411,26</b>	<b>406,06</b>	<b>-5,20</b>
	Buena y poco cubierta (R-2)	394,36	393,71	-0,64
	Buena y cubierta (R-3)	394,34	398,24	3,90
	Buena y grasa (R-4)	369,74	375,33	5,59
	<b>Precio medio ponderado</b>	<b>392,70</b>	<b>396,00</b>	<b>3,30</b>
Menos buena y poco cubierta(O-2)	343,74	350,68	6,94	
Menos buena y cubierta (O-3)	354,05	345,44	-8,61	
Menos buena y grasa (O-4)	360,63	366,25	5,62	
<b>Precio medio ponderado</b>	<b>350,94</b>	<b>347,22</b>	<b>-3,72</b>	
<b>Categoría Z: Canales de animales desde 8 a menos de 12 meses</b>	Muy buena y poco cubierta (U-2)	386,35	394,75	8,40
	Muy buena y cubierta (U-3)	391,57	391,08	-0,49
	<b>Precio medio ponderado</b>	<b>389,38</b>	<b>392,62</b>	<b>3,24</b>
	Buena y poco cubierta (R-2)	375,03	375,66	0,63
	Buena y cubierta (R-3)	370,74	369,42	-1,31
	<b>Precio medio ponderado</b>	<b>371,86</b>	<b>371,06</b>	<b>-0,80</b>
	Menos buena y poco cubierta(O-2)	352,60	349,71	-2,89
Menos buena y cubierta (O-3)	346,91	342,72	-4,18	
<b>Precio medio ponderado</b>	<b>350,40</b>	<b>347,01</b>	<b>-3,39</b>	

**I-6 PRECIOS EN MERCADOS REPRESENTATIVOS VACUNO Y OVINO**

**2.-PRECIO MEDIO NACIONAL DEL BOVINO (Euro/100 kg)**

<b>BOVINO VIVO</b>	Semana 19-25/01 2015	Semana 26/01-01/02 2015	<b>Variación €</b>
Machos hasta 480 Kg. vivo	224,54	224,07	-0,48
Machos de más de 480 kg. vivo	200,39	202,20	1,81
Hembras que hayan parido	96,35	94,68	-1,67
Otras hembras de hasta 380 Kg. vivo	234,76	234,27	-0,49
Otras hembras de más de 380 Kg. vivo	222,09	223,22	1,12

**3.-PRECIO MEDIO NACIONAL DE OTROS ANIMALES DE LA ESPECIE BOVINA ( R(CE) N° 2273/2002 ).**

<b>OTROS BOVINOS</b>	Semana 19-25/01 2015	Semana 26/01-01/02 2015	<b>Variación €</b>
Terneros de ocho días a cuatro semanas			
tipo cruzado	245,75	248,25	2,50
tipo frisón/país	83,50	83,50	0,00
<i>Media ponderada nacional (Euro/Cabeza)</i>	164,62	165,88	1,25
Bovinos ligeros comprendidos entre seis y doce meses			
tipo cruzado	255,92	260,16	4,24
tipo frisón/país	171,51	175,76	4,24
<i>Media ponderada nacional (Euro/100 kg Vivo)</i>	226,37	230,62	4,24

**B) CORDEROS**

**1.-PRECIOS MEDIOS NACIONALES DE CANALES DE OVINO FRESCAS O REFRIGERADAS R(CE) N° 315/2002  
Euro/100 kg Canal**

<b>CORDEROS I y II</b>	Semana 19-25/01 2015	Semana 26/01-01/02 2015	<b>Variación €</b>
Corderos I (12 a 13 kg/canal)	668,51	662,16	-6,35
Corderos II (13,1 a 16 kg/canal)	522,18	516,89	-5,28
<i>Media ponderada</i>	595,34	589,53	-5,82

**2.-PRECIOS MEDIOS DE CANALES DE OVINO FRESCAS O REFRIGERADAS EN LOS MERCADOS NACIONALES REPRESENTATIVOS PARA LA C.E.**

<b>MERCADO REPRESENTATIVO Cordero 9-19 kg</b>	Semana 19-25/01 2015	Semana 26/01-01/02 2015	<b>Variación €</b>
Escorxador Mercabarna	757,48	737,48	-20,00
Mat. Valencia	686,99	681,94	-5,05
Mercamadrid	748,99	748,99	0,00
Albacete	696,06	696,06	0,00
Extremadura	613,09	613,09	0,00
Medina del Campo	666,68	646,68	-20,00
Talavera de la Reina	660,33	660,33	0,00
Zaragoza	712,03	712,03	0,00
<i>Media ponderada</i>	667,38	660,93	-6,45

**PRECIOS EN MERCADOS REPRESENTATIVOS - PRODUCTOS GANADEROS****D-1)-CANAL PORCINO CAPA BLANCA  
CLASIFICACIÓN EUROP R(CE) N° 1249/2008**

Euro/100 kg Canal

	Clase S			Clase E			Clase U		
	Semana 19-25/01 2015	Semana 26/01-01/02 2015	Variación €	Semana 19-25/01 2015	Semana 26/01-01/02 2015	Variación €	Semana 19-25/01 2015	Semana 26/01-01/02 2015	Variación €
<b>PRECIO MEDIO NACIONAL</b>	130,35	130,66	0,30	125,41	125,75	0,34	131,20	128,36	-2,84

	Clase R			Clase O			Clase P		
	Semana 19-25/01 2015	Semana 26/01-01/02 2015	Variación €	Semana 19-25/01 2015	Semana 26/01-01/02 2015	Variación €	Semana 19-25/01 2015	Semana 26/01-01/02 2015	Variación €
<b>PRECIO MEDIO NACIONAL</b>	129,38	128,06	-1,33	137,80	138,81	1,00	120,38	123,93	3,55

**D-2)-PORCINO CEBADO**

Euros/kg vivo

LONJAS	SELECTO			NORMAL			GRASO		
	Semana 19-25/01 2015	Semana 26/01-01/02 2015	Variación €	Semana 19-25/01 2015	Semana 26/01-01/02 2015	Variación €	Semana 19-25/01 2015	Semana 26/01-01/02 2015	Variación €
Albacete	1,28	1,28	0,00	1,25	1,25	0,00	1,22	1,22	0,00
Barcelona	--	--	--	1,08	1,09	0,01	1,04	1,06	0,01
Huesca	1,04	1,04	0,00	1,02	1,02	0,00	1,00	1,00	0,00
Lleida	1,03	1,03	0,00	1,02	1,02	0,00	1,01	1,01	0,00
Murcia	1,07	1,09	0,02	1,06	1,08	0,02	1,05	1,07	0,02
Pontevedra	1,02	1,04	0,01	1,00	1,01	0,01	--	--	--
Salamanca	1,02	1,04	0,01	1,02	1,02	0,01	0,98	0,98	0,01
Segovia	1,02	1,02	0,00	1,01	1,01	0,00	1,16	1,16	0,00
Zaragoza	1,06	1,06	0,00	1,02	1,02	0,00	1,01	1,01	0,00

**PRECIOS EN MERCADOS REPRESENTATIVOS - PRODUCTOS GANADEROS - PORCINO****E) - PORCINO PRECOZ  
LECHONES, OTRAS CALIDADES.**

Euro/100 Kg vivo

<b>Cerdas de Desvieje</b>	Semana 19-25/01 2015	Semana 26/01-01/02 2015	<b>Variación €</b>
Cerdas de Desvieje	40,80	40,19	-0,61
<b>CERDOS CEBADOS</b>			
Categoría U	101,02	98,83	-2,19
<b>LECHONES</b>			
Lleida.Base 20kg de peso.	142,50	145,00	2,50
Segovia.Base 20kg de peso.	195,00	195,00	0,00
Media nacional. Calidad Normal. Base 20 kg de peso	162,12	164,77	2,65

**F) - TRONCO IBÉRICO**

Euro/100 Kg vivo

<b>TOSTONES</b>	Semana 19-25/01 2015	Semana 26/01-01/02 2015	<b>Variación €</b>
De 5 a 9 kilos	329,31	320,79	-8,53
De 9 a 12 kilos	367,70	359,17	-8,53
<b>LECHONES</b>			
Lechón Ibérico Cruzado Base 23 kg	291,72	293,49	1,77
<b>MARRANOS</b>			
Marranos Ibéricos de 35 a 60 kg	246,07	242,68	-3,40
<b>PRIMALES</b>			
Primales Ibéricos de 60 a 100 kg	--	--	--
<b>CERDO CEBADO</b>			
Cerdo Cebado (Intensivo)	206,19	205,45	-0,74
Cerdo Cebado de Campo (Extensivo)	211,28	210,49	-0,79
Cerdo Cebado de Bellota 100% Ibérico	283,60	283,58	-0,02
<b>DESVEJE</b>			
Reproductores de desvieje	117,39	117,39	0,00
<b>REPRODUCTORES</b>			
Reproductores >6 meses	354,92	354,92	0,00
<b>CASTRONAS</b>			
Castronas	117,39	117,39	0,00

Denominaciones de acuerdo con la Norma de Calidad (RD 4/2014)



GOBIERNO  
DE ESPAÑA

MINISTERIO  
DE AGRICULTURA, ALIMENTACIÓN  
Y MEDIO AMBIENTE