



Afiliación y Paro Registrado en el Sector Primario - NOVIEMBRE 2017 -

Datos publicados por el Ministerio de Empleo y Seguridad Social el 4 de diciembre de 2017

TOTAL DE LA ECONOMÍA. El número medio de **afiliados a la Seguridad Social** en noviembre de 2017 fue de 18.417.756 ocupados, habiendo disminuido en 12.773 personas (-0,07%) respecto al mes anterior, pero aumentado en 637.232 personas (+3,6%) respecto a 2016. El número de **parados registrados** en las oficinas del Servicio Público de Empleo Estatal –SEPE– en el último día del mes de noviembre de 2017 fue de 3.474.281 personas, habiendo aumentado en 7.255 personas (+0,2%) respecto al mes anterior, pero descendido en 315.542 personas (-8,3%) respecto a 2016.

SECTOR PRIMARIO: Agricultura, ganadería, silvicultura, pesca y acuicultura

1. AFILIACIÓN A LA SEGURIDAD SOCIAL

La afiliación aumenta en 8.901 ocupados en noviembre y el número de afiliados sube un 0,4% con respecto a 2016.

El número medio de afiliados pertenecientes al sector primario en noviembre de 2017 es de **1.131.650 ocupados**. La afiliación supera a la conseguida en los cuatro años anteriores.

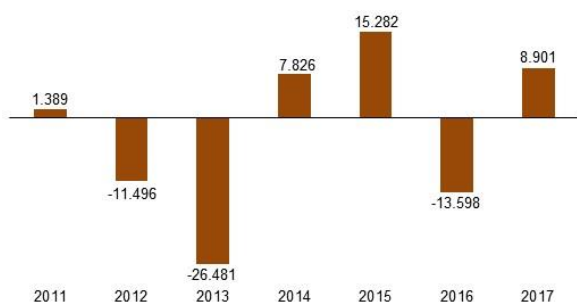
Gráfico 1. Evolución de los afiliados ocupados. 2013 a 2017



Evolución respecto al mes anterior

La afiliación ha aumentado en 8.901 afiliados, un 0,8%. Se recupera con este dato positivo el crecimiento de afiliación en este mismo mes de noviembre que también se produjo en 2014 y 2015.

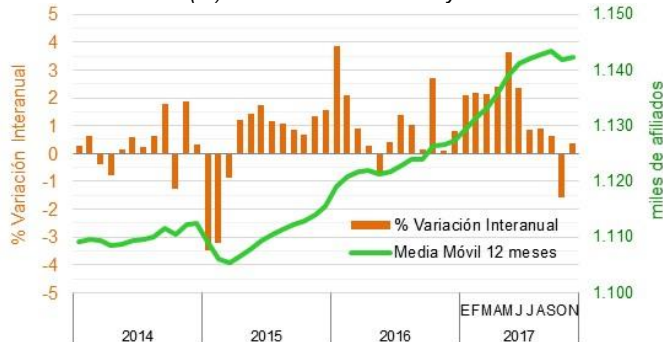
Gráfico 2. Diferencia en el número de afiliados respecto al mes anterior
Mes de noviembre de cada año



Evolución respecto al año anterior

La afiliación aumenta un 0,4% interanual, es decir, 4.349 afiliados más. Tras un paréntesis que se produjo en octubre, se mantiene el crecimiento interanual de la afiliación.

Gráfico 3. Variación (%) interanual de afiliación y media móvil afiliados



2. PARO REGISTRADO EN EL SEPE

El paro registrado disminuye en 2.929 personas, reduciéndose los parados un 10,6% con respecto a 2016.

El número de parados registrados en el sector primario en noviembre de 2017 es de **163.925 personas**. La cifra total de parados es inferior a la registrada en los 4 años anteriores.

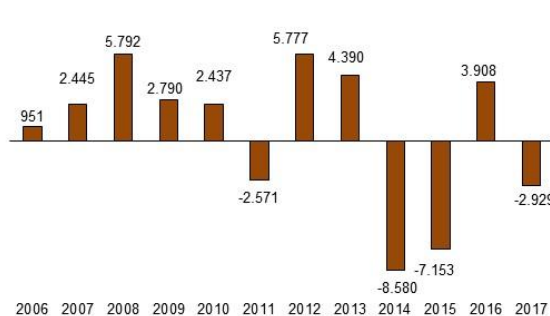
Gráfico 4. Evolución de los parados registrados. 2013 a 2017



Evolución respecto al mes anterior

El paro registrado ha disminuido en 2.929 personas en noviembre, un 1,8% menos que el mes anterior. Se repiten los buenos resultados de 2014 y 2015 en este mes, noviembre, en el que tradicionalmente ha subido el desempleo.

Gráfico 5. Diferencia en el número de parados respecto al mes anterior
Mes de noviembre de cada año



Evolución respecto al año anterior

El paro baja un 10,6%, es decir, 19.525 desempleados menos. Persiste con este dato la bajada interanual del número de parados registrados que se observa desde 2015.

Gráfico 6. Variación (%) interanual de parados y media móvil parados

