

I. Comercio exterior agroalimentario y pesquero España-Japón

En 2022 las exportaciones agroalimentarias y pesqueras (AAP) de España a Japón supusieron el 2% del total de exportaciones AAP de España a todo el mundo, mientras que las importaciones AAP procedentes de Japón supusieron el 0,1% del total de las importaciones AAP españolas. Japón ocupa el puesto 11º entre nuestros compradores y el 87º entre nuestros proveedores AAP a nivel mundial.

Las exportaciones AAP a Japón aumentaron un 29,8% en valor respecto a 2021, y las importaciones registraron un aumento del 53,6%. Los datos de comercio exterior de España respecto a Japón muestran un saldo comercial positivo que ha aumentado un 29,3% en 2022.

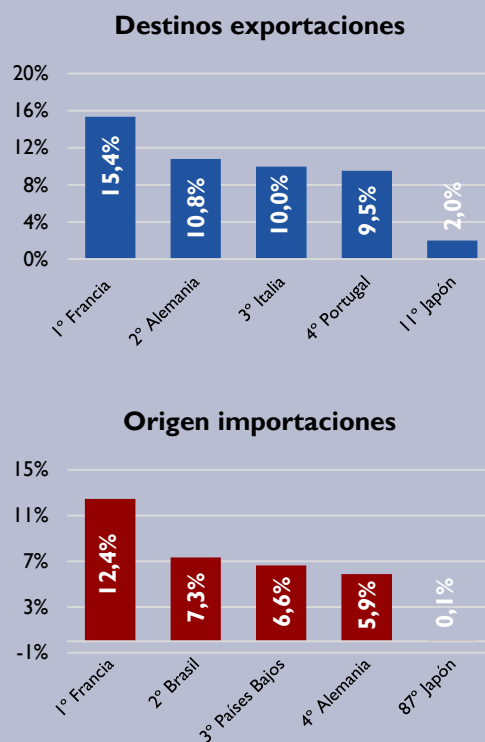
Tabla I. Datos de exportaciones, importaciones y saldo en valor y volumen. Años 2018 a 2022. Datos 2022 provisionales.

Comercio exterior agroalimentario y pesquero de España con Japón								
Valor y Volumen		2018	2019	2020	2021	2022	Variación 2018/2022	Variación 2021/2022
Exportaciones	Mill€	908	1.003	941	1.049	1.362	50,0%	29,8%
	Toneladas	293.323	332.281	307.760	358.752	423.361	44,3%	18,0%
Importaciones	Mill€	15	17	15	22	33	128,7%	53,6%
	Toneladas	4.834	5.403	4.530	5.605	6.089	26,0%	8,6%
Saldo	Mill€	893	987	926	1.027	1.328	48,7%	29,3%

Gráfica 1: Exportaciones, importaciones y saldo AAP en M€ por fecha de transacción de España con Japón. Evolución. Datos 2022 provisionales.



Gráfica 2: Cuota principales países del comercio exterior AAP de España. Año 2022.



Fuente: Informe interactivo de comercio exterior del MAPA.
<https://www.mapa.gob.es/es/ministerio/servicios/analisis-y-prospectiva/powerbi/>

Gráfica 3: Principales productos AAP exportados por España a Japón.

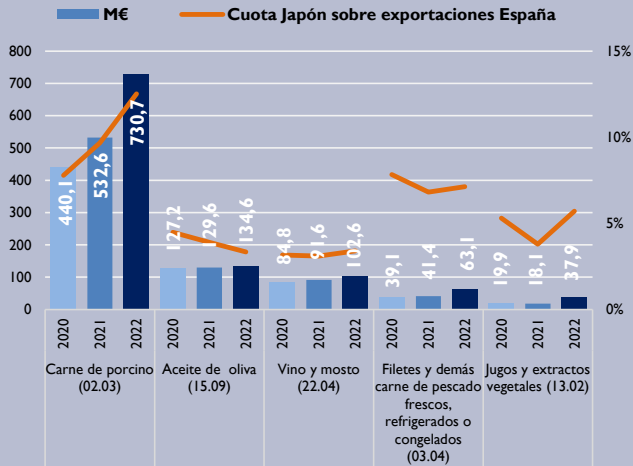


Tabla 2: Principales productos AAP exportados por España a Japón. M€

Ranking	Productos más exportados	2020	2021	2022	Variación 2020/2022
1º	Carne de porcino (02.03)	440,1	532,6	730,7	66,0%
2º	Aceite de oliva (15.09)	127,2	129,6	134,6	5,8%
3º	Vino y mosto (22.04)	84,8	91,6	102,6	20,9%
4º	Filetes y demás carne de pescado frescos, refrigerados o congelados (03.04)	39,1	41,4	63,1	61,4%
5º	Jugos y extractos vegetales (13.02)	19,9	18,1	37,9	90,8%
6º	Tomates en conserva (20.02)	23,4	23,7	22,9	-1,8%
7º	Carne y despojos comestibles, salados o en salmuera, secos o ahumados (02.10)	7,8	8,4	20,7	166,5%
8º	Despojos comestibles de bovino, porcino, ovino y caprino (02.06)	3,4	8,9	16,4	376,8%
9º	Productos de panadería, pastelería o galletería (19.05)	9,9	16,0	15,5	56,9%
10º	Zumos (20.09)	15,9	15,2	15,4	-2,9%

Gráfica 4: Principales productos AAP importados por España de Japón.

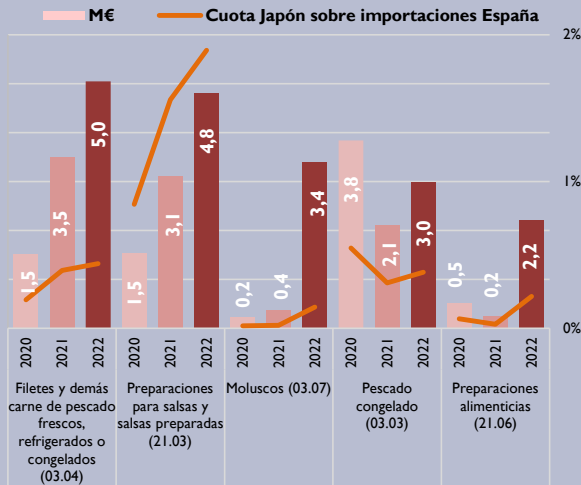


Tabla 3: Principales productos AAP importados por España de Japón. M€

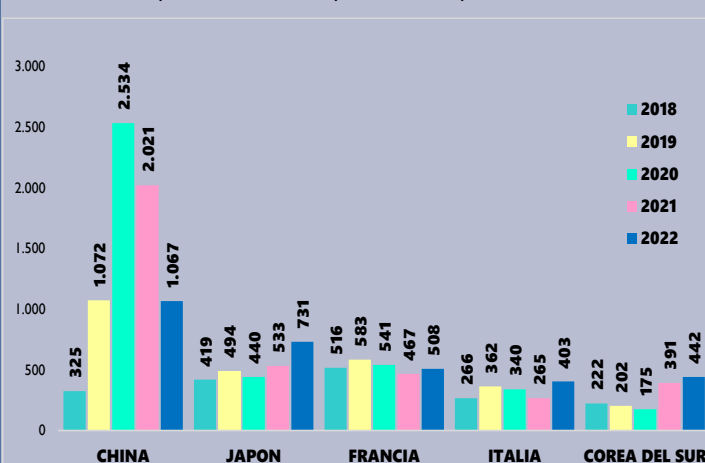
Ranking	Productos más importados	2020	2021	2022	Variación 2020/2022
1º	Filetes y demás carne de pescado frescos, refrigerados o congelados (03.04)	1,5	3,5	5,0	232,7%
2º	Preparaciones para salsas y salsas preparadas (21.03)	1,5	3,1	4,8	214,6%
3º	Moluscos (03.07)	0,2	0,4	3,4	1355,8%
4º	Pescado congelado (03.03)	3,8	2,1	3,0	-22,0%
5º	Preparaciones alimenticias (21.06)	0,5	0,2	2,2	330,6%
6º	Sidra y otras bebidas fermentadas (22.06)	0,5	0,9	1,6	225,3%
7º	Té (09.02)	1,0	1,3	1,0	6,8%
8º	Bebidas espirituosas (22.08)	0,3	0,8	1,0	213,5%
9º	Grasas y aceites de pescado y mamíferos marinos (15.04)	0,5	0,7	0,9	100,4%
10º	Preparaciones para sopas, potajes o caldos (21.04)	0,6	0,8	0,7	30,7%

Tabla 4: Principales productos pesqueros en el comercio con Japón. M€

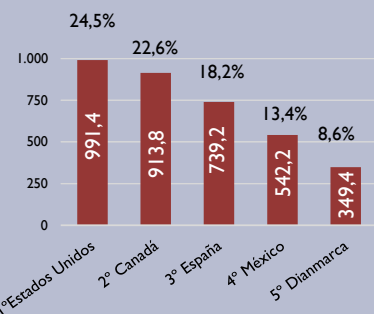
	Ranking	Producto	2020	2021	2022	Variación 20-22
Exportación	4º	Filetes y demás carne de pescado frescos, refrigerados o congelados (03.04)	39,1	41,4	63,1	61,4%
	14º	Pescado fresco o refrigerado (03.02)	37,5	23,0	11,3	-70,0%
	16º	Pescado congelado (03.03)	4,7	5,7	8,2	76,4%
	20º	Moluscos (03.07)	1,0	0,8	5,9	473,3%
Importación	1º	Filetes y demás carne de pescado frescos, refrigerados o congelados (03.04)	1,5	3,5	5,0	232,7%
	3º	Moluscos (03.07)	0,2	0,4	3,4	1355,8%
	4º	Pescado congelado (03.03)	3,8	2,1	3,0	-22,0%

Gráfica 5: Principal destino de las exportaciones españolas. Evolución. M€

Análisis producto:
Carne de porcino (02.03)



Gráfica 6: Principales países exportadores a Japón. M€ y cuota (%), 2022



Fuente: Trade Map (ONU-Comtrade).
Los datos provisionales de España pueden no coincidir con el resto del documento.



2. Comercio exterior agroalimentario y pesquero UE27-Japón

El comercio exterior agroalimentario y pesquero de la UE27 con Japón en el año 2022 supone el 1,1% sobre el total mundial de las exportaciones europeas y un 0,1% sobre las importaciones. En 2022, las exportaciones aumentan un 20,7% en valor respecto a 2021 y las importaciones aumentan un 15,8%. En el último año ha aumentado un 21,1% el saldo comercial que presenta carácter positivo para la UE-27.

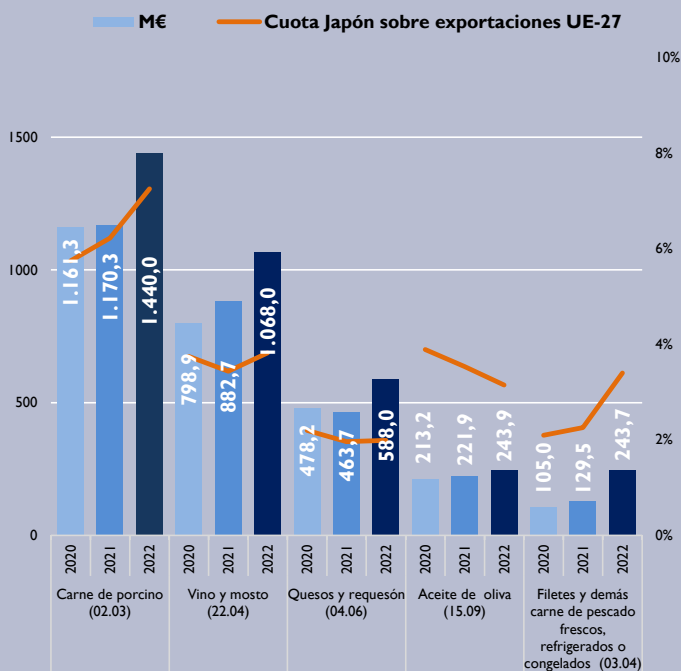
Tabla 5. Datos de exportaciones, importaciones y saldo en valor y volumen. Años 2018 a 2022. Datos 2022 provisionales.

Comercio exterior agroalimentario y pesquero de UE27-Japón								
Valor y Volumen		2018	2019	2020	2021	2022	Variación 2018/2022	Variación 2021/2022
Exportaciones	Mille€	6.431	6.862	5.905	6.203	7.486	16,4%	20,7%
	Toneladas	2.360.080	2.646.620	2.091.720	2.125.618	2.261.652	-4,2%	6,4%
Importaciones	Mille€	404	458	389	505	584	44,8%	15,8%
	Toneladas	112.166	124.673	101.015	100.346	107.753	-3,9%	7,4%
Saldo	Mille€	6.027	6.404	5.515	5.698	6.901	14,5%	21,1%

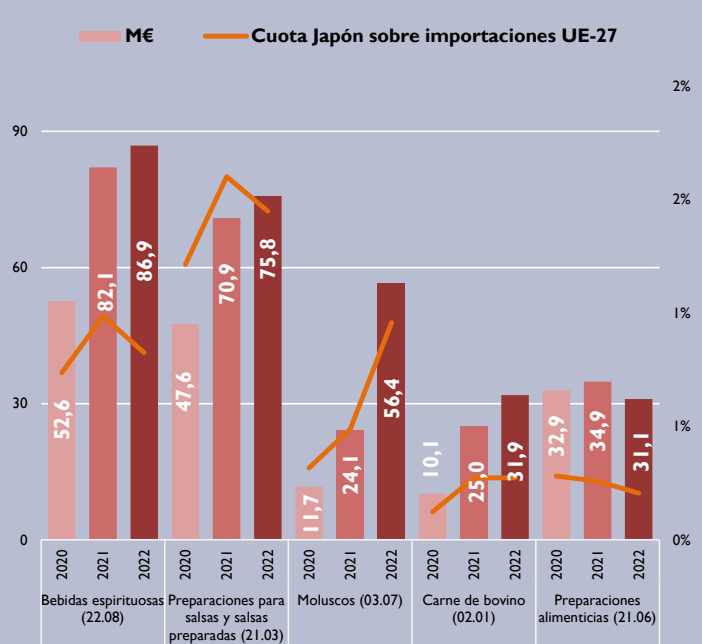
Francia es el primer socio entre los países EU-27 en el comercio con Japón en exportación de AAP (cuota 20,1%), siendo el segundo lugar para España (cuota 18,2%). En importación, ocupa el primer puesto Países Bajos (cuota 37,9%) y España se encuentra en el 4º con una cuota de 5%.

Los diez primeros exportadores comunitarios suponen el 93,5% del total y respecto a la importación de productos AAP, los diez primeros países suponen el 96,6% del total europeo.

Gráfica 7: Principales productos AAP exportados por UE27 a Japón. M€



Gráfica 8: Principales productos AAP importados por UE27 de Japón. M€

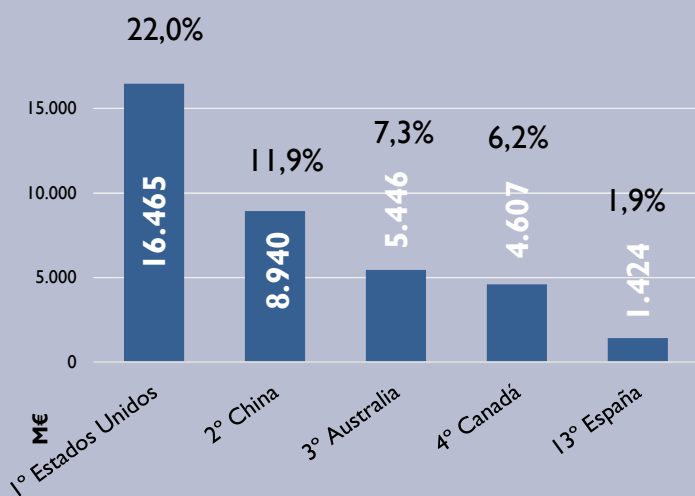


3. Comercio exterior agroalimentario y pesquero Mundo-Japón

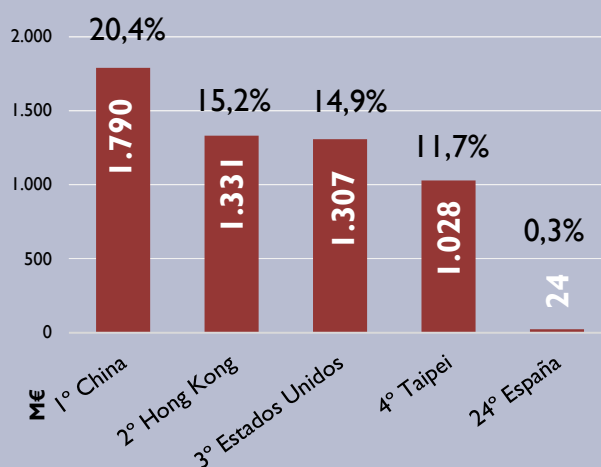
El principal proveedor internacional de productos AAP a Japón en el año 2022 fue Estados Unidos con una cuota del 22% sobre total de las importaciones mundiales de productos AAP realizadas, seguido de China (11,9%). España ocupa el puesto número el 13° (cuota 1,9%) entre los países proveedores.

Respecto a los compradores de productos AAP, el primer puesto es para China (20,4%) seguido de Hong Kong (cuota 15,2%). España ocupa el puesto 24° entre los países compradores de productos AAP con una cuota del 0,3%.

Gráfica 9. Principales países exportadores AAP a Japón.



Gráfica 10. Principales países importadores AAP de Japón.



Fuente: TRADEMAP (ONU-Comtrade). Los datos provisionales de España pueden no coincidir con el resto del documento.

Tabla 6. Principales productos AAP exportados e importados por Japón dentro del mercado internacional. 2022 (datos espejo)

Productos más exportados por Japón	M€	Productos más importados por Japón	M€
Preparaciones alimenticias (21.06)	900	Maíz (10.05)	5.593
Moluscos (03.07)	736	Carne de porcino (02.03)	4.051
Bebidas espirituosas (22.08)	579	Filetes y demás carne de pescado frescos, refrigerados o congelados (03.04)	3.555
Preparaciones para salsas y salsas preparadas (21.03)	461	Las demás preparaciones y conservas de carne (16.02)	3.200
Pescado congelado (03.03)	456	Pescado congelado (03.03)	3.097

La fuente originaria de datos son las Administraciones de Aduanas (AEAT), DATACOMEX y TRADEMAP

Los datos 2022 son provisionales.

Gráficos de esta publicación: Elaboración propia. SGACE (MAPA). Para más información comexter@mapa.es

NOTA EXPLICATIVA: M€: Millones de euros; Tm.: Toneladas métricas; TARIC: Nomenclatura combinada del Arancel de Aduanas Reglamento 2658/1987

Subdirección General de Análisis, Coordinación y Estadística— Subsecretaría — MAPA correo electrónico: sgapc@mapa.es

Se autoriza su utilización siempre que se cite expresamente su origen. Referenciar documento como "Análisis Bilateral: Japón"

Edita: Ministerio de Agricultura, Pesca y Alimentación. NIPO: 003220398 Catálogo de publicaciones AGE: <https://cpage.mpr.gob.es/>

